

REGISTRO OFICIAL[®]

ÓRGANO DE LA REPÚBLICA DEL ECUADOR



PRESIDENCIA
REPÚBLICA DEL ECUADOR

**PROFORMA DEL
PRESUPUESTO GENERAL
DEL ESTADO PARA EL PERIODO
FISCAL 2024 Y LA PROGRAMACIÓN
PRESUPUESTARIA
CUATRIANUAL DEL ESTADO
2024 - 2027**



PRESIDENCIA DE LA REPÚBLICA DEL ECUADOR

Oficio No. T.150-SGJ-24-0150

Quito, 02 de abril de 2024



Señor Ingeniero
Hugo Del Pozo Barrezueta
DIRECTOR DEL REGISTRO OFICIAL
En su despacho

De mi consideración:

Mediante Oficio No. AN-SG-2024-0205-O de 26 de marzo de 2024, la Prosecretaría General de la Asamblea Nacional certificó la convocatoria de la sesión No. 917, de 25 de marzo de 2024, en modalidad virtual, del Pleno de la Asamblea Nacional y la votación respecto del segundo punto del orden del día en el que se conoció el Oficio No. T.150-SGJ-24-0136, de fecha 22 de marzo de 2024, mediante el cual se emitió la ratificación de la Proforma del Presupuesto General del Estado para el periodo fiscal 2024 y la Programación Presupuestaria Cuatrianual del Estado 2024 – 2027.

Al respecto, cumplido el proceso dispuesto en el segundo inciso del artículo 295 de la Constitución de la República, traslado a usted el Oficio No. AN-SG-2024-0205-O de 26 de marzo de 2024, sus anexos y los documentos que forman parte de la Proforma del Presupuesto General del Estado para el periodo fiscal 2024 y la Programación Presupuestaria Cuatrianual del Estado 2024 – 2027, a fin de que se proceda con la publicación en el Registro Oficial.

Con sentimiento de distinguida consideración.

Atentamente,

Daniel Noboa Azín
PRESIDENTE CONSTITUCIONAL DE LA REPÚBLICA



Oficio Nro. AN-SG-2024-0205-O

Quito, D.M., 26 de marzo de 2024

Asunto: Respuesta a pedido de información / Oficio No. T.150-SGJ-24-0142

Señorita Magister
Mishel Andrea Mancheno Dávila
Secretaria General
PRESIDENCIA DE LA REPÚBLICA
En su Despacho

De mi consideración:

Con un cordial saludo, me permito dar atención al Oficio No. T.150-SGJ-24-0142, de 25 de marzo de 2024, signado con número de trámite 445731 en el Sistema de Gestión Documental de la Asamblea Nacional; mismo que se asocia con la: "(...) *Proforma del Presupuesto General del Estado para el periodo fiscal 2024 y la Programación Presupuestaria Cuatrianual del Estado 2024 – 2027*".

En este sentido y conforme a su requerimiento de información relacionado con la: "(...) *sesión virtual del Pleno de la Asamblea Nacional No. 917 de 25 de marzo de 2024*"; remito adjunto lo siguiente:

a).- Memorando Nro. AN-SG-2024-1451-M, de 26 de marzo de 2024, con sus respectivos anexos en formato digital, suscrito por la socióloga Sandra Peñafiel Moral, Especialista Junior de Archivo - Análisis Legal de esta Legislatura; del cual se desprende:

" 1. Convocatoria en formato PDF de la Sesión Nro. 917, en modalidad virtual, del Pleno de la Asamblea Nacional.

2. Moción presentada por el asambleísta Jorge Hermel Álvarez Granda, respecto del segundo punto del orden del día, presentado mediante Memorando Nro. AN-AGJH-2024-0032-M, de 25 de marzo de 2024, así como también la correspondiente resolución aparejada a la citada moción."

b).- Memorando Nro. AN-AG-CGTIC-GAVVE-2024-0074-M, de 26 de marzo de 2024, con su respectivo anexo en formato digital, suscrito por el ingeniero Edgar Guerra Rodríguez, Especialista en Voto Electrónico de esta Legislatura; mismo que contiene: "(...) *votación realizada en el segundo punto del orden del día de la Sesión del Pleno No. 917*."

En línea con lo anotado, se certifica el contenido de la información detallada en los memorandos en mención, conforme lo señalado por los remitentes, siendo toda la información que se dispone sobre el tema solicitado.

La información materia del presente se entrega en estricto cumplimiento de las funciones dispuestas en el artículo 20 numerales 6, 7 y 16 de la Ley Orgánica de la Función Legislativa y de conformidad a los archivos constantes en esta dependencia, a los que me remito en caso de ser necesario.

Con sentimientos de distinguida consideración.

Atentamente,

Documento firmado electrónicamente

Abg. María Soledad Rocha Díaz
PROSECRETARIA GENERAL

Referencias:

- AN-AG-CGTIC-GAVVE-2024-0074-M

Anexos:

- votación_sesión_917.pdf
- an-ag-cgtic-gavve-2024-0074-m.pdf
- oficio_no__t_150-sgj-24-0142-signed0903562001711475736.pdf
- an-sg-2024-1451-m.pdf
- sesión_917_modalidad_virtual0789386001711477145.pdf
- an-agjh-2024-0032-m-1.pdf
- resolución_de_ratificación_de_observaciones[1]-1.pdf

Copia:

Señor Magíster
Alejandro Xavier Muñoz Hidalgo
Secretario General

am



SEÑOR MAGÍSTER
ALEJANDRO XAVIER MUÑOZ HIDALGO
SECRETARIO GENERAL



Memorando Nro. AN-SG-2024-1451-M

Quito, D.M., 26 de marzo de 2024

PARA: Srta. Abg. María Soledad Rocha Díaz
Prosecretaria General

ASUNTO: Respuesta al Memorando Nro. AN-SG-2024-1448-M / Ref- Oficio No.
T.150-SGJ-24-0142, Presidencia de la República del Ecuador

Señorita Prosecretaria General:

Con un atento saludo me dirijo a usted, en respuesta al Memorando Nro. AN-SG-2024-1448-M de 26 de marzo de 2024, dentro del cual solicita:

"(...) dentro del ámbito de sus competencias, solicito se remita lo pertinente a este Despacho con la información requerida correspondiente a la sesión en referencia. (...)".

En tal virtud, procedo a adjuntar lo siguiente:

1. Convocatoria en formato PDF de la Sesión Nro. 917, en modalidad virtual, del Pleno de la Asamblea Nacional.
2. Moción presentada por el asambleista Jorge Hermel Álvarez Granda, respecto del *segundo punto* del orden del día, presentado mediante Memorando Nro. AN-AGJH-2024-0032-M de 25 de marzo de 2024, así como también la correspondiente resolución aparejada a la citada moción.

Con sentimientos de distinguida consideración.

Atentamente,

Documento firmado electrónicamente

Soc. Sandra Carina Peñafiel Moral
ESPECIALISTA JUNIOR DE ARCHIVO - ANÁLISIS LEGAL

Referencias:

- AN-SG-2024-1448-M

Anexos:

- OFICIO: UNA FOJA ORIGINAL DTS
- sesión_917_modalidad_virtual.pdf
- AN-AGJH-2024-0032-M
- resolución_de_ratificación_de_observaciones



Zimbra:

<https://correo.asambleanacional.gob.ec/h/printmessage?id=666786&...>

Zimbra:

secretaria@asambleanacional.gob.ec

CONVOCATORIA No. 917, EN MODALIDAD VIRTUAL

De : Secretaria General

<secretaria@asambleanacional.gob.ec>

sáb, 23 de mar de 2024 10:59

📎 1 ficheros adjuntos

Asunto : CONVOCATORIA No. 917, EN MODALIDAD VIRTUAL

CCO : listado asambleistas

<listado.asambleistas@asambleanacional.gob.ec> ,

listado personalan

<listado.personalan@asambleanacional.gob.ec> ,

Escolta Legislativa

<escolta.legislativa@asambleanacional.gob.ec>

CONVOCATORIA

Por disposición del ingeniero Henry Kronfle Kozhaya, Presidente de la Asamblea Nacional, de conformidad con el artículo 12 numeral 3, Y 127.1 de la Ley Orgánica de la Función Legislativa, se convoca a las y los asambleístas a la **SESIÓN No. 917**, en **MODALIDAD VIRTUAL**, del Pleno de la Asamblea Nacional, a realizarse el día **lunes 25 de marzo de 2024**, a las **14H00**, con el objeto de tratar el siguiente orden del día:

1. Himno Nacional de la República del Ecuador.
2. Conocer y resolver respecto del Oficio No. T. 150-SGJ-24-0136, de fecha 22 de marzo de 2024, suscrito por el Presidente de la República Daniel Noboa Azin, mismo que contiene la (...) "Ratificación de la Proforma del Presupuesto General del Estado para el Período Fiscal 2024 y la Programación Presupuestaria Cuatrianual del Estado 2024-2027" (...); de conformidad con el tercer inciso del artículo 103 de la Ley Orgánica de la Función Legislativa.

Atentamente

SECRETARÍA GENERAL

Tema: Sesión del Pleno No. 917

Hora: 25 mar 2024 14:00

Entrar Zoom Reunión


<https://asambleanacional-ec.zoom.us/j/86255137500>

ID de reunión: **862 5513 7500**

Código de acceso: **673363**

Zimbra:

<https://correo.asambleanacional.gob.ec/h/printmessage?id=666786&...>

 **445671-noboa.pdf**
3 MB



Memorando Nro. AN-AGJH-2024-0032-M

Quito, D.M., 25 de marzo de 2024

PARA: Sr. Mgtr. Henry Fabián Kronfle Kozhaya
Presidente de la Asamblea Nacional

ASUNTO: Moción de "Ratificación de la Proforma del Presupuesto General del Estado para el Período Fiscal 2024 y la Programación Presupuestaria Cuatrianual del Estado 2024-2027"

De mi consideración:

Es grato dirigirme a usted con un cordial saludo, deseándole éxito en el desarrollo de sus funciones.

En mi calidad de Asambleísta por la provincia de El Oro, y Vicepresidente de la Comisión Especializada Permanente del Régimen Económico y Tributario y su Regulación y Control, al amparo de lo que establecen los artículos 103, 130 y 135 de la Ley Orgánica de la Función Legislativa, en relación a la convocatoria a la sesión del Pleno de la Asamblea Nacional, No. 917, convocada para el día de hoy 25 de marzo del 2024, a las 14h00, en el punto 2 de "**Ratificación de la Proforma del Presupuesto General del Estado para el Período Fiscal 2024 y la Programación Presupuestaria Cuatrianual del Estado 2024-2027**" me permito presentar la siguiente moción para su aprobación:

Moción. - Que el Pleno de la Asamblea Nacional APRUEBE la Resolución adjunta al presente memorando, con la que se RATIFICA con el contenido íntegro de la Resolución RL-2023-2025-024, en donde la Asamblea Nacional aprueba OBSERVAR la "PROFORMA DEL PRESUPUESTO GENERAL DEL ESTADO PARA EL PERÍODO FISCAL 2024 Y LA PROGRAMACIÓN PRESUPUESTARIA CUATRIANUAL DEL ESTADO 2024-2027", conforme las CONCLUSIONES y RECOMENDACIONES contenidas en el Memorando Nro. AN-AGJH-2024-0020-M, de fecha 02 de marzo de 2024, presentado por el Asambleísta Ing. Jorge Álvarez, Vicepresidente de la Comisión Especializada Permanente del Régimen Económico y Tributario y su Regulación y Control

Con sentimientos de distinguida consideración.

Atentamente,

Documento firmado electrónicamente

Ing. Jorge Hermel Alvarez Granda
ASAMBLEÍSTA

Anexos:

- resolución_de_ratificación_de_observaciones[1].pdf
- -024_-_observacion_proforma_presupuesto_general_del_estado_(1)-signed-signed0865320001711390439.pdf
- informe_a_la_-signed-signed.pdf
- an-agjh-2024-0020-m.pdf

Copia:

Sr. Mgs. Alejandro Xavier Muñoz Hidalgo
Secretario General





Memorando Nro. AN-AG-CGTIC-GAVVE-2024-0074-M

Quito, D.M., 26 de marzo de 2024

PARA: Srta. Abg. María Soledad Rocha Díaz
Prosecretaria General

ASUNTO: Respuesta a pedido de información / Oficio No. T.150-SGJ-24-0142

De mi consideración:

Por medio del presente, en respuesta al memorando No. AN-SG-2024-1448-M, en el que se hace referencia al oficio No. T.150-SGJ-24-0142, suscrito por la magíster Mishel Mancheno Dávila, Secretaria General Jurídica de la Presidencia de la República, procedo a remitir la información relacionada con lo siguiente:

"(...) votación y resultados de la sesión virtual del Pleno de la Asamblea Nacional No. 917 de 25 de marzo de 2024."

Para tal efecto, se adjunta al presente memorando un (1) archivo en formato PDF, correspondiente a la votación realizada en el segundo punto del orden del día de la Sesión del Pleno No. 917.

Particular que pongo en su conocimiento para los fines pertinentes.

Atentamente,

Documento firmado electrónicamente

Ing. Edgar Mauricio Guerra Rodríguez
ESPECIALISTA EN VOTO ELECTRÓNICO

Referencias:

- AN-SG-2024-1448-M

Anexos:

- votación_sesión_917.pdf

Copia:

Sr. Mgs. Alejandro Xavier Muñoz Hidalgo
Secretario General

Sr. Ing. Edison Fernando Maldonado Tinizaray
Coordinador General de Tecnología de la Información y Comunicación



EDGAR MAURICIO GUERRA RODRIGUEZ

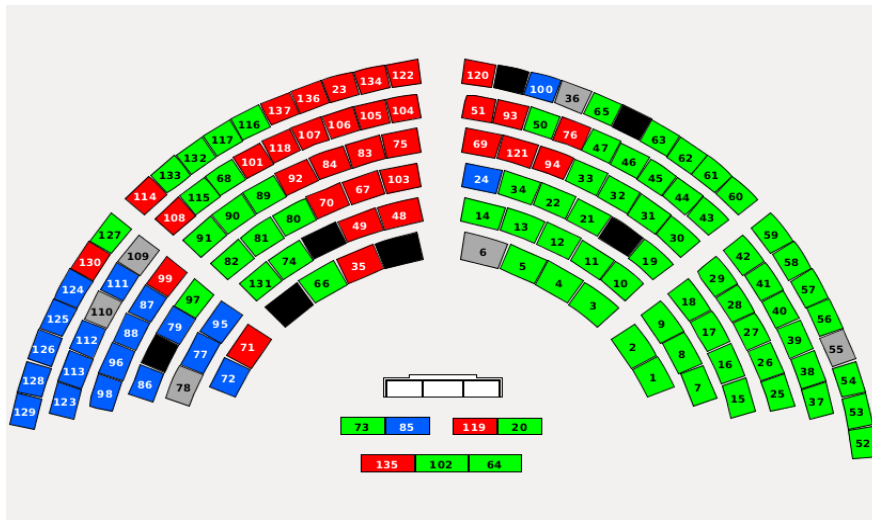


Sesión Nro. 917

Moción presentada por el Asambleísta Jorge Alvarez para ratificar el contenido íntegro de la Resolución RL-2023-2025-024, en donde la Asamblea Nacional aprueba observar la Proforma del Presupuesto General del Estado para el Período Fiscal 2024 y la Programación Presupuestaria Cuatrianual del Estado 2024-2027

Votación definitiva
2024-03-25 15:32

RESUMEN DE VOTACIÓN



TOTAL	137
PRESENTE	131
AUSENTE	6
SI	75
NO	35
BLANCO	0
ABSTENCION	21



Sesión Nro. 917

Moción presentada por el Asambleísta Jorge Alvarez para ratificar el contenido íntegro de la Resolución RL-2023-2025-024, en donde la Asamblea Nacional aprueba observar la Proforma del Presupuesto General del Estado para el Período Fiscal 2024 y la Programación Presupuestaria Cuatrianual del Estado 2024-2027

Votación definitiva
2024-03-25 15:32

Nro.	Curul	Asambleísta	Voto
1	6	BALTAZAR YUCAILLA ROSA CECILIA	AUSENTE
2	36	CHÁVEZ ANGAMARCA HUMBERTO AMADO	AUSENTE
3	55	NIETO VERA CRISTHIAN ELADIO	AUSENTE
4	78	CAMACHO DÁVILA JUAN CARLOS	AUSENTE
5	109	RODRÍGUEZ BALAREZO JOSÉ MISAEL	AUSENTE
6	110	MORENO FELIX JAIME	AUSENTE
TOTAL AUSENTE			6



Sesión Nro. 917

Moción presentada por el Asambleísta Jorge Alvarez para ratificar el contenido íntegro de la Resolución RL-2023-2025-024, en donde la Asamblea Nacional aprueba observar la Proforma del Presupuesto General del Estado para el Período Fiscal 2024 y la Programación Presupuestaria Cuatrianual del Estado 2024-2027

Votación definitiva
2024-03-25 15:32

Nro.	Curul	Asambleísta	Voto
7	1	AGUALSACA GUAMAN JOSE CLEMENTE	SI
8	2	AGUAS FLORES MILTON JAVIER	SI
9	3	ALBANCANDO LIMA ROSA CECILIA	SI
10	4	ARCE PLUAS ALEXANDRA MANUELA	SI
11	5	ABAD MOROCHO MERCEDES LUZMILA	SI
12	7	AROTINGO CUSHCAGUA ROSA MARGARITA	SI
13	8	BARRETO ZAMBRANO LENIN DANIEL	SI
14	9	BERREZUETA CARRIÓN LEONARDO RENATO	SI
15	10	BÓSQUEZ VILLENA HENRY SAÚL	SI
16	11	CABEZAS CASTILLO JANETH PAOLA	SI
17	12	CEDEÑO RIVADENEIRA FERNANDO ENRIQUE	SI
18	13	SANMARTÍN PARRA FABIOLA MARIBEL	SI
19	14	TIUPUL URQUIZO CARMEN YOLANDA	SI
20	15	CHÁVEZ ZAVALA PATRICIO ALBERTO	SI
21	16	CORDOVA DÍAZ COMPS PASCACIO	SI
22	17	CORRAL ALAVA RAISA IRINA	SI
23	18	CORREA DELGADO PIERINA SARA MERCEDES	SI
24	19	CUERO MEDINA ROBERTO EMILIO	SI
25	20	CUESTA SANTANA ESTHER ADELINA	SI
26	21	DESINTONIO MALAVE VICTORIA TATIANA	SI
27	22	YUMBAY YALLICO MARIANA	SI
28	25	ESPÍN REYES EUGENIA SOFÍA	SI
29	26	GARZÓN MONTEROS GISSELA SIOMARA	SI
30	27	GONZÁLEZ VALERO RONAL EDUARDO	SI
31	28	HERRERA GÓMEZ ANA CECILIA	SI
32	29	HOLGUÍN NARANJO MARCELA PRISCILA	SI
33	30	JURADO BEDRAN XAVIER ANDRÉS	SI
34	31	LARA RIVADENEIRA LENIN JOSE	SI
35	32	LUNA ARÉVALO BLASCO REMIGIO	SI
36	33	MALDONADO CÓRDOVA JOSÉ ERNESTO	SI
37	34	UGSHA TOAQUIZA CÉSAR ARTURO	SI
38	37	MATEUS ACOSTA GUSTAVO ENRIQUE	SI
39	38	MAYORGA TAPIA ROSA BELÉN	SI
40	39	MENDOZA JIMÉNEZ PATRICIA MONSERRAT	SI
41	40	MIRANDA GILER LYNE KATIUSKA	SI
42	41	MOLINA MENÉNDEZ MARÍA GABRIELA	SI



Sesión Nro. 917

Moción presentada por el Asambleísta Jorge Alvarez para ratificar el contenido íntegro de la Resolución RL-2023-2025-024, en donde la Asamblea Nacional aprueba observar la Proforma del Presupuesto General del Estado para el Período Fiscal 2024 y la Programación Presupuestaria Cuatrianual del Estado 2024-2027

Votación definitiva
2024-03-25 15:32

Nro.	Curul	Asambleísta	Voto
43	42	MOLINA SALDAÑA JUAN PABLO	SI
44	43	NORIEGA DONOSO JAHIREN ELIZABETH	SI
45	44	NUÑEZ RAMOS SILVIA PATRICIA	SI
46	45	ORTIZ VILLAVICENCIO JOHANNA CECIBEL	SI
47	46	PALACIOS ZAMBRANO MÓNICA ESTEFANÍA	SI
48	47	PARRA TOVAR SIXTO ANTONIO	SI
49	50	GUEVARA BLASCHKE JAIME PATRICIO	SI
50	52	MÉNDEZ ROJAS FERNANDA MABEL	SI
51	53	PARRALES YAGUAL ARISDELY PAOLA	SI
52	54	RAFFO GUEVARA ANA MARÍA	SI
53	56	SAMANIEGO MAIGUA FRANKLIN OMAR	SI
54	57	SÁNCHEZ SARANGO MARIUXI CLEOPATRA	SI
55	58	TUALA MUNTZA SEGUNDO EUSTAQUIO	SI
56	59	ULCUANGO FARINANGO RICARDO	SI
57	60	URRESTA GUZMÁN JHAJAIRA ESTEFANÍA	SI
58	61	VALLADAREZ GONZÁLEZ HÉCTOR GUILLERMO	SI
59	62	VALLEJO AYALA JOSÉ LUIS	SI
60	63	VEGA QUEZADA CRISTHIAN ANTONIO	SI
61	64	VELOZ RAMÍREZ REBECA VIVIANA	SI
62	65	ZAMBRANO VALLE EDUARDO MAURICIO	SI
63	66	MORETA TERÁN ESPERANZA DEL ROCÍO	SI
64	68	VERA PALACIOS OTTO SANTIAGO	SI
65	73	ACAITURRI VILLA VARAS JORGE ENRIQUE	SI
66	74	ACHI SIBRI AUDY MARCELO	SI
67	80	CERDA TAPUY ROBERTO CARLOS	SI
68	81	ÁLVAREZ GRANDA JORGE HERMEL	SI
69	82	BENÍTEZ CALVA EDGAR GEOVANNY	SI
70	89	VARGAS OCAÑA GUIDO GILBERTO	SI
71	90	CELLERI GÓMEZ SAMUEL ELIAS	SI
72	91	INTRIAGO ALCÍVAR JAMINTON ENRIQUE	SI
73	97	GARCÍA MEJÍA ADRIANA DENISSE	SI
74	102	KRONFLE KOZHAYA HENRY FABIÁN	SI
75	115	PASSAILAIGUE MANOSALVAS DALLYANA MARIANELA	SI
76	116	PLÚAS ARIAS NELLY ZOLANDA	SI
77	117	ROGEL VILLACÍS JOSE LENÍN	SI



Sesión Nro. 917

Moción presentada por el Asambleísta Jorge Alvarez para ratificar el contenido íntegro de la Resolución RL-2023-2025-024, en donde la Asamblea Nacional aprueba observar la Proforma del Presupuesto General del Estado para el Periodo Fiscal 2024 y la Programación Presupuestaria Cuatrianual del Estado 2024-2027

Votación definitiva
2024-03-25 15:32

Nro.	Curul	Asambleísta	Voto
78	127	SANCHEZ URGILES SANDRA SOFÍA	SI
79	131	TAIANO BASANTE VICENTE GIOVANNY	SI
80	132	TERÁN BARRAGÁN JOHNNY ENRIQUE	SI
81	133	VERA MORA CARLOS EDILBERTO	SI
TOTAL SI			75



Sesión Nro. 917

Moción presentada por el Asambleísta Jorge Alvarez para ratificar el contenido íntegro de la Resolución RL-2023-2025-024, en donde la Asamblea Nacional aprueba observar la Proforma del Presupuesto General del Estado para el Período Fiscal 2024 y la Programación Presupuestaria Cuatrianual del Estado 2024-2027

Votación definitiva
2024-03-25 15:32

Nro.	Curul	Asambleísta	Voto
82	23	MENDOZA PALMA ERWIN EDUARDO	NO
83	35	BAYAS URIARTE JADIRA DEL ROSARIO	NO
84	48	CISNEROS GRANIZO PATRICIO BENJAMÍN	NO
85	49	FERNÁNDEZ ROSALES FAUSTO ARMANDO	NO
86	51	MIELES PINARGOTE SIMÓN BOLÍVAR	NO
87	67	VELA JIMÉNEZ JOSÉ RAMIRO	NO
88	69	ÁLVAREZ ZAMBRANO FERDINAN ARTURO	NO
89	70	CASTRO PIEDRA ADRIÁN ERNESTO	NO
90	71	AULLA LLERENA CARLOS PAÚL	NO
91	75	ALARCÓN BUENO INÉS MARGARITA	NO
92	76	DAVILA EGUEZ RAFAEL ANTONIO	NO
93	83	ALVARADO CAMPI LUIS RICARDO	NO
94	84	ORDOÑEZ BRAVO STEVEN LEONARDO	NO
95	92	ARAUJO NOBOA MARÍA FERNANDA	NO
96	93	BOHÓRQUEZ TAPIA MANUEL OSWAL	NO
97	94	POSSO NARANJO LUCIA ANABELLE	NO
98	99	JARAMILLO MARTÍNEZ ROBERTO FERNANDO	NO
99	101	JARAMILLO ZURITA LUCÍA LIZBETH	NO
100	103	CENTENO ARTEAGA VALENTINA	NO
101	104	FARINANGO DELGADO NATHALY ESTEFANIA	NO
102	105	GUEVARA BENAVIDEZ JORGE LUIS	NO
103	106	SUBÍA DÁVALOS KARINA DEL CARMEN	NO
104	107	UMAJINGA GUAMAN CESAR	NO
105	108	JIMÉNEZ VÁSQUEZ MARÍA FERNANDA	NO
106	114	POLANCO LARA JOHN EDISON	NO
107	118	LAVAYEN TAMAYO JOHNNY ALFREDO	NO
108	119	MATOVELLE VERA DIEGO FERNANDO	NO
109	120	MORENO ENCALADA ARTURO GERMÁN	NO
110	121	VELASCO ERAZO PEDRO RAMIRO	NO
111	122	WISUM SAANT PAYAR CELESTINO	NO
112	130	ZAPATA ROJAS HERNÁN PATRICIO	NO
113	134	PARRA VILLACIS JONATHAN EMANUEL	NO
114	135	RECALDE ÁLAVA ECKENNER READER	NO
115	136	ROSADO SÁNCHEZ MARJORIE LORENA	NO
116	137	SACA BALDEÓN NICOLE ANAHIS	NO



Sesión Nro. 917

Moción presentada por el Asambleísta Jorge Alvarez para ratificar el contenido íntegro de la Resolución RL-2023-2025-024, en donde la Asamblea Nacional aprueba observar la Proforma del Presupuesto General del Estado para el Período Fiscal 2024 y la Programación Presupuestaria Cuatrianual del Estado 2024-2027

Votación definitiva
2024-03-25 15:32

	TOTAL NO 35
--	-------------



Sesión Nro. 917

Moción presentada por el Asambleísta Jorge Alvarez para ratificar el contenido íntegro de la Resolución RL-2023-2025-024, en donde la Asamblea Nacional aprueba observar la Proforma del Presupuesto General del Estado para el Período Fiscal 2024 y la Programación Presupuestaria Cuatrianual del Estado 2024-2027

Votación definitiva
2024-03-25 15:32

Nro.	Curul	Asambleísta	Voto
117	24	RODRÍGUEZ RIOFRÍO CARLOS ALBERTO	ABSTENCION
118	72	BEDÓN ÁLVAREZ GABRIEL HUMBERTO	ABSTENCION
119	77	BUESTAN CARABAJO PAÚL FERNANDO	ABSTENCION
120	79	MORILLO SOLORZANO LOURDES NATALY	ABSTENCION
121	85	CASTILLO CAMPOVERDE ALEXANDRA ANDREA	ABSTENCION
122	86	CEVALLOS MACÍAS FRANCISCO ANDRES	ABSTENCION
123	87	CHAMBA CABANILLA JORGE ENRIQUE	ABSTENCION
124	88	CRUZ ZAMBRANO CARLA MAGALY	ABSTENCION
125	95	ERBS ESTUPIÑÁN MARÍA MERCEDES	ABSTENCION
126	96	GALARZA AÑAZCO ANA MERCEDES	ABSTENCION
127	98	GENDE CÓRDOVA AMY YAJANUA	ABSTENCION
128	100	GUTIÉRREZ BORBÚA LUCIO EDWIN	ABSTENCION
129	111	PASQUEL ANDRADE MARÍA TERESA DEL CARMEN	ABSTENCION
130	112	PEÑA TORO OSCAR FABIÁN	ABSTENCION
131	113	PEÑAFIEL CEDEÑO JORGE ANDRÉS	ABSTENCION
132	123	RIVADENEIRA CALDERÓN ANDREA YALU	ABSTENCION
133	124	RUEDA CAMACHO SANDRA ELIZABETH	ABSTENCION
134	125	SALAZAR CEDEÑO INGRID CATALINA	ABSTENCION
135	126	SALINAS OCHOA CAMILO AURELIO	ABSTENCION
136	128	TAPIA ESCALANTE MANUEL HUMBERTO	ABSTENCION
137	129	ZAMBRANO GONZÁLEZ VIVIANA JACQUELINE	ABSTENCION
TOTAL ABSTENCION			21



Sesión Nro. 917

Moción presentada por el Asambleísta Jorge Alvarez para ratificar el contenido íntegro de la Resolución RL-2023-2025-024, en donde la Asamblea Nacional aprueba observar la Proforma del Presupuesto General del Estado para el Período Fiscal 2024 y la Programación Presupuestaria Cuatrianual del Estado 2024-2027

Votación definitiva
2024-03-25 15:32

	TOTAL PRESENTE 131
--	---------------------------



PRESIDENCIA DE LA REPÚBLICA DEL ECUADOR

Oficio No. T.150-SGJ-24-0142

Quito, 25 de marzo de 2024

Señora Abogada
María Soledad Rocha Díaz
PROSECRETARIA GENERAL DE LA ASAMBLEA NACIONAL
En su despacho

De mi consideración:

En referencia al Oficio No. T.150-SGJ-24-0136 de 22 de marzo de 2024, mediante el cual el señor Presidente de la República ratificó a la Asamblea Nacional, el contenido de la Proforma del Presupuesto General del Estado para el periodo fiscal 2024 y la Programación Presupuestaria Cuatrianual del Estado 2024 – 2027, cumpla con solicitar la emisión de la correspondiente certificación, en la que conste el orden del día, mociones, votación y resultados de la sesión virtual del Pleno de la Asamblea Nacional No. 917 de 25 de marzo de 2024.

Lo referido, con el objeto de continuar el trámite previsto en el inciso segundo del artículo 295 de la Constitución de la República, conexo al artículo 103 de la Ley Orgánica de la Función Legislativa.

Atentamente,



Mgs. Mishel Andrea Mancheno Dávila
SECRETARIA GENERAL JURÍDICA
DE LA PRESIDENCIA DE LA REPUBLICA



PRESIDENCIA DE LA REPÚBLICA DEL ECUADOR

Oficio No. T. 150-SGJ-24-0136

Olón, 22 de marzo de 2024

Señor Magíster
Henry Fabián Kronfle Kozhaya
PRESIDENTE DE LA ASAMBLEA NACIONAL
En su despacho

De mi consideración:

En atención al Oficio No. AN-SG-2024-0182-O que contiene la Resolución No. RL-2023-2025-024 de 21 de marzo de 2024, cumpló con remitir, a través de su digno intermedio a la Asamblea Nacional, la ratificación de la Proforma del Presupuesto General del Estado para el periodo fiscal 2024 y la Programación Presupuestaria Cuatrianual del Estado 2024 - 2027, presentada el 20 de febrero de 2024, con Oficio No. T.150-SGJ-24-0102, conforme lo dispuesto en el numeral 8 del artículo 147 y los artículos 294 y 295 de la Constitución de la República.

Para el efecto se adjunta el Oficio No. MEF-MEF- 2024-0306-O de 22 de marzo de 2024 y su Anexo 1, mediante el cual el Ministerio de Economía y Finanzas menciona que: “(...) la Asamblea Nacional en la Resolución RL-2023-2025-024, no ha emitido observaciones por sectores de ingresos y gasto, conforme lo señala el artículo 295 de la Constitución de la República del Ecuador (...)”; y, emite respuesta a las conclusiones de carácter técnico.

Atentamente,



DANIEL ROYGILCHRIST
NOBOA AZIN

Daniel Noboa Azín
PRESIDENTE CONSTITUCIONAL DE LA REPÚBLICA

ASAMBLEA NACIONAL
REPÚBLICA DEL ECUADOR

No. de trámite:
445671

Fecha recepción: **2024-03-22 17:10**

No. de referencia:
T.150-SGJ-24-0136

Fecha documento: **2024-03-22**

Remitente:
Daniel Roy-gilchrist Noboa Azín
noboad@presidencia.gob.ec

Institu. Remitente:
PRESIDENCIA DE LA REPÚBLICA DEL ECUADOR

Revise el estado de su documento con el usuario **0916260698** en:
<http://dts.asambleanacional.gob.ec>

*of. 15024
cuadro 8 hojas
orig DTS.*



REPÚBLICA
DEL ECUADOR

Ministerio de
Economía y Finanzas

Oficio Nro. MEF-MEF-2024-0306-O

Quito, D.M., 22 de marzo de 2024

Asunto: Respuesta al Oficio No. AN-SG-2024-0182-O de 21 de marzo de 2024

Señor Magíster
Daniel Roy-Gilchrist Noboa Azín
Presidente de la República
PRESIDENCIA DE LA REPÚBLICA
En su Despacho

De mi consideración:

Con Oficio No. N-SG-2024-0182-O de 21 de marzo de 2024, la Asamblea Nacional pone en conocimiento del Presidente de la República la Resolución RL-2023-2025-024, conforme lo dispuesto en el numeral 5 del artículo 20 de la Ley Orgánica de la Función Legislativa, resolución emitida por el Pleno de la Asamblea Nacional, en sesión 915 llevada a cabo el 21 de marzo de 2024, por medio de la cual resuelve: "OBSERVAR la "PROFORMA DEL PRESUPUESTO GENERAL DEL ESTADO PARA EL PERÍODO FISCAL 2024 Y LA PROGRAMACIÓN PRESUPUESTARIA CUATRIANUAL DEL ESTADO 2024-2027", presentada por la Función Ejecutiva el 20 de febrero de 2024 con Oficio No. T. 150-SGJ-24-0102.

En este contexto, esta Cartera de Estado en el ámbito de sus competencias, informa que la Asamblea Nacional en la Resolución RL-2023-2025-024, no ha emitido observaciones por sectores de ingresos y gastos, conforme lo señala el artículo 295 de la Constitución de la República del Ecuador, el documento enviado únicamente presenta conclusiones de carácter técnico, las mismas que son atendidas en el Anexo I; y, las recomendaciones hacen relación a propuestas hacia la mejora del manejo fiscal.

En virtud de lo anotado, esta Cartera de Estado se ratifica en la Proforma del Presupuesto General del Estado para el período fiscal 2024 y la Programación Presupuestaria Cuatrianual del Estado 2024-2027, remitida a la Asamblea Nacional a través de su autoridad el 20 de febrero de 2024 y recomienda lo propio para la aplicación del inciso segundo del artículo 295 de la Constitución de la República.

Con este informe queda insubsistente el Oficio Nro. MEF-MEF-2024-0304-O de 22 de marzo de 2024.

Con sentimientos de distinguida consideración.

Atentamente,

Sr. Juan Carlos Vega Malo
MINISTRO DE ECONOMÍA Y FINANZAS

Anexos:

- anexo_recomendaciones_asambleista_alvarez_vdf.pdf

Copia:

Señor Economista
Daniel Roberto Falconi Heredia
Viceministro de Finanzas

Señora Magíster
Ana Cristina Aviles Riascos
Viceministra de Economía

Señora Economista
Olga Susana Núñez Sánchez
Subsecretaria de Presupuesto

Señor
Arturo David Felix Wong
Secretario General de la Administración Pública y Gabinete de la Presidencia
PRESIDENCIA DE LA REPÚBLICA

Señor Magíster
Stalin Santiago Andino Gonzalez
Subsecretario General Jurídico
PRESIDENCIA DE LA REPÚBLICA

mdbp/drfb/ejs



Ministerio de
Economía y Finanzas

ANEXO 1

La Asamblea Nacional en sesión 915, llevada a cabo el 21 de marzo de 2024, mediante Resolución RL-2023-2025-024, resuelve: "Acoger las *CONCLUSIONES* y *RECOMENDACIONES* contenidas en el Memorando Nro. AN-AGJH-2024-0020-M, de 02 de marzo de 2024, presentado por el Asambleísta Ing. Jorge Álvarez, Vicepresidente de la Comisión Especializada Permanente del Régimen Económico y Tributario y su Regulación y Control, en el que señala las observaciones a la "PROFORMA DEL PRESUPUESTO GENERAL DEL ESTADO PARA EL PERÍODO FISCAL 2024 Y LA PROGRAMACIÓN PRESUPUESTARIA CUATRIANUAL DEL ESTADO 2024-2027", además de : "OBSERVAR la "PROFORMA DEL PRESUPUESTO GENERAL DEL ESTADO PARA EL PERÍODO FISCAL 2024 Y LA PROGRAMACIÓN PRESUPUESTARIA CUATRIANUAL DEL ESTADO 2024-2027", conforme las *CONCLUSIONES* y *RECOMENDACIONES* contenidas en el Memorando Nro. AN- AGJH-2024-0020-M, de 02 de marzo de 2024, presentado por el Asambleísta Ing. Jorge Álvarez, Vicepresidente de la Comisión Especializada Permanente del Régimen Económico y Tributario y su Regulación y Control."

Mediante Oficio No. T. 150-SGJ-24-0102 de 20 de febrero de 2024, el Presidente Constitucional de República presentó a la Asamblea Nacional la proforma del Presupuesto General del Estado 2024, Programación Presupuestaria Cuatrianual 2024-2027, Justificativo de Ingresos y egresos y demás anexos presentados, constan los supuestos macroeconómicos, estrategia fiscal, valores asignados para salud y educación, gasto social, obra pública, Plan Anual de inversiones, asuntos internos y universidades.

Con los antecedentes antes expuestos, se debe señalar que respecto a de las conclusiones adjuntas en el memorando Nro. AN- AGJH-2024-0020-M, de 02 de marzo de 2024, presentado por el Asambleísta Ing. Jorge Álvarez, Vicepresidente de la Comisión Especializada Permanente del Régimen Económico y Tributario y su Regulación y Control, se indica lo siguiente:

"La proforma 2024 parte de supuestos macroeconómicos sobrestimados, ya que el crecimiento de 0,8% del PIB no agrupa todo lo relacionado al impacto de los atrasos de parte del Gobierno Central sobre la economía, la crisis de inseguridad y fenómenos naturales. En cuanto al volumen de producción petrolera, a pesar de no incluir la producción del Bloque 43 del ITT, se espera que la producción siga a la baja, condicionando el flujo de ingreso petrolero que se estableció en la proforma."

Pronunciamiento:

Mediante Decreto Ejecutivo Nro. 79 de 12 de diciembre de 2023 se modifica el artículo 81 del Reglamento General del Código Orgánico de Planificación y

Finanzas Públicas, con el objetivo de normar el ejercicio presupuestario en el marco de la aplicación de la muerte cruzada y se establece:

*“En el caso de elecciones anticipadas, por la aplicación de los artículos 130 o 148 de la Constitución de la República del Ecuador, mientras que se aprueba el Presupuesto General del Estado y la Programación Presupuestaria Cuatrianual para el ejercicio presupuestario inmediato posterior al inicio de gestión, **se utilizará, de ser requerido, el presupuesto codificado al 31 de diciembre del último presupuesto aprobado.** Los insumos para la preparación de la proforma que se encuentren vigentes, podrán actualizarse conforme a lo dispuesto en el Código Orgánico de Planificación y Finanzas Públicas.”.* (Énfasis propio)

Cabe destacar que, como resultado de las elecciones anticipadas, el ejercicio fiscal 2023 se convierte en año electoral, situación que incide de forma directa en el ciclo presupuestario, conllevando a una gestión atípica del presupuesto que implica una anticipación del ciclo de programación y formulación del Presupuesto General del Estado 2024.

Conforme lo estipulado en el artículo 87 del COPLAFIP, instrumentos como la programación fiscal anual y pluriannual en un ejercicio de presupuestación normal se elaboran el 30 de **abril** y se actualizan en el mes de **septiembre** de cada ejercicio fiscal, y constituyen como marco obligatorio para la formulación y ejecución del Presupuesto General del Estado y la Programación; sin embargo, por la periodicidad en la que se da la muerte cruzada, la programación y formulación del Presupuesto General del Estado que inició en el mes de noviembre de 2023, toma como base la última programación fiscal vigente, es decir con corte al 30 de septiembre de 2023.

Por otra parte, es importante resaltar que la programación fiscal parte de la programación macroeconómica, en la cual la estimación del sector real es provista por el Banco Central del Ecuador y el calendario estadístico de esta entidad no responde a un ejercicio de muerte cruzada.

“En el marco de la monetización de activos, se incluye USD 2.840 millones por Espectro radioeléctrico, venta de Antenas CNT, Renovación OCP y Contratos de participación. Sin embargo, esta situación es equivalente a los USD 1.300 millones presupuestados en la proforma 2023 en relación a la venta de Banco del Pacífico, lo cual nunca se efectivizó e incrementó las necesidades de liquidez del Gobierno Central.

Incertidumbre en la Monetización de Activos: Se identifica una proyección significativa de ingresos provenientes de la monetización de activos (USD 2.840 millones) que, al igual que en ejercicios fiscales anteriores, no cuenta con la certeza completa de materialización. Esta situación, similar a la no realizada venta

del Banco del Pacífico en 2023, incrementa las necesidades de liquidez del Estado y podría afectar la sostenibilidad fiscal si dichos ingresos no se concretan.”

Pronunciamiento:

Para la proforma presupuestaria 2024 se estima generar un ingreso no permanente total de USD USD 2.840,00 millones, que proviene de la venta de bienes de larga duración, intangibles, recursos públicos de origen petrolero, entre otros.

En el sector telecomunicaciones se toma como base el proceso de concesión de frecuencias del espectro y la explotación del servicio de telefonía móvil, de allí que se prevé que la negociación entre el Estado y las empresas OTECEL y CONECEL genere ingresos por la renovación y el 5G por alrededor de USD 410 millones. Por otra parte, se esperarían ingresos por USD 230 millones por concepto de la monetización de las antenas de la Corporación Nacional de Telecomunicaciones CNT.

En el caso del OCP, el Ministerio de Energía y Minas ha informado que se encuentra en la revisión y actualización del proceso de transición de la operación del oleoducto que actualmente está a cargo de la Compañía de Oleoducto de Crudos Pesados OCP Ecuador S.A., al Estado ecuatoriano. Dentro de este proceso se contempla además el desarrollo de alternativas para la administración de la compañía, estimándose en el caso de existir una administración pública se pueda generar ingresos por USD 200 millones para el 2024.

Finalmente, en el marco del Comité de Licitaciones Hidrocarburíferas (COLH), se han desarrollado varias sesiones desde el año 2023, en las cuales se han revisado propuestas de extensión y modificación de varios contratos de participación para la explotación de hidrocarburos (petróleo crudo). En el caso que se concreten de manera exitosa las delegaciones o concesiones al sector privado bajo las figuras contractuales y los términos de negociación que resulten más favorables para los intereses del Estado, tanto lo que le compete al COLH como los bloques hidrocarburíferos que al momento ha identificado la empresa pública EP Petroecuador¹ la retribución económica estatal bordearía los USD 2.000 millones.

“El Plan Anual de Inversiones colocado en la proforma 2024 es el menor registrado desde 2009 en relación al PIB, la misma situación se presenta en su componente de obra pública. Tanto el presupuesto del PAI como la inversión en

¹ Campos identificados. “1. Amilcar Espinel 2. Yanahurcon 3. Pañayacun 4. Tuntiakn 5. Yanaquincha Sur 6. Cristal 7. Rubin 8. Mascareyn 9. Jaguar 10. Cobran 11. Condorazon 12. Condorazo.”

obra pública se mantienen a la baja desde 2016, lo cual ha condicionado la capacidad de provisión de obras de infraestructura y mantenimiento.”

Pronunciamiento:

La ejecución del presupuesto es dinámica y obedece en gran parte al cumplimiento de las metas y objetivos, dentro del Plan Anual de Inversiones, se priorizarán proyectos por emergencia relacionados con los objetivos del Plan Nacional de Desarrollo, concentrando esfuerzos en la suscripción o modificación de convenios o instrumentos de cooperación no reembolsable que aporten a la ejecución de estudios, programas o proyectos de inversión pública en materia de rehabilitación y mantenimiento vial, construcción y mantenimiento de infraestructura educativa, construcción y repotenciación de hospitales públicos; y, la adquisición de equipos para el control y la seguridad ciudadana.

“La proforma 2024 muestra un aumento significativo del déficit global (829%) y del déficit primario (8813%), indicando un crecimiento de los gastos totales y financieros.”

Pronunciamiento:

Principalmente el incremento es porque, se “registran las obligaciones por el pago de intereses de deuda pública acorde al perfil de vencimientos y al nuevo endeudamiento, para el periodo analizado, en promedio representa el 3,1% del PIB. El 2,1% del PIB corresponde a intereses de deuda externa y 1,0% del PIB a intereses de deuda interna. En el mediano plazo este gasto presenta una tendencia creciente, cuyo mayor impacto se da en el periodo 2025-2027, explicado principalmente por el incremento de las tasas de interés internacionales”.²

“Se proyecta un decrecimiento en los ingresos tributarios, especialmente en el IVA, el cual se encuentra subestimado y no guarda consistencia con los valores efectivamente recaudados en el PGE. Esto afecta directamente a las preasignaciones a GAD, Universidades y Escuelas Politécnicas.”

Pronunciamiento:

El ejercicio fiscal 2023 presentó una desaceleración económica, según la actualización de las previsiones macroeconómicas, con base a la metodología de cuentas nacionales en base fija, presentadas en el mes de septiembre de 2023, el BCE estimó que el crecimiento económico de Ecuador bordearía el 1,5%. Mientras que, en la actualización de la estimación con base móvil realizada por el

² Tomado de informe Técnico UTL.

BCE al tercer trimestre de 2023, el crecimiento interanual fue del 0,4% e intertrimestral de -1.3%, lo que da cuenta de dicha desaceleración.

En este contexto, las ventas nacionales se vieron afectadas y sobre todo la economía se vio influenciada por el bajo dinamismo del consumo de los hogares; por cuanto al ser el IVA un impuesto que se grava al valor de las transferencias locales o importaciones de bienes muebles, en todas sus etapas de comercialización y al valor de los servicios prestados³; refleja esta realidad en su recaudación 2023, así como en la estimación para el ejercicio fiscal 2024.

"En términos de gasto público, el ajuste en sectoriales de educación, salud y asuntos internos, presenta inconsistencias en relación al texto colocado en los justificativos de ingresos y gastos de la proforma 2024. Por un lado, se menciona el fortalecimiento del equipamiento policial, pero se reduce su presupuesto, situación similar se presenta en SNAI, pese a incrementar su monto, se reduce su gasto en nómina."

Pronunciamiento:

En la proforma presupuestaria 2024 se asignan recursos para enfrentar el conflicto armado interno debido a la guerra contra el narcoterrorismo, al gabinete sectorial de seguridad se asignan USD 3.519,34 millones, con el 4,59% de incremento respecto al presupuesto inicial 2023.

ENTIDAD	2023	2024
	INICIAL	PROFORMA
SECRETARÍA DE GESTIÓN DE RIESGOS	13,39	18,84
POLICÍA NACIONAL	1.391,07	1.433,56
DIRECCIÓN NACIONAL DE LA POLICÍA JUDICIAL	6,43	5,44
MINISTERIO DE DEFENSA NACIONAL	1.535,19	1.541,92
INSTITUTO GEOGRÁFICO MILITAR	21,59	24,2
MINISTERIO DE RELACIONES EXTERIORES Y MOVILIDAD HUMANA	89,21	98,17
SERVICIO NACIONAL DE MEDICINA LEGAL Y CIENCIAS FORENSES	12,06	8,79
CENTRO DE INTELIGENCIA ESTRATÉGICA	22,07	21,65
SERVICIO INTEGRADO DE SEGURIDAD ECU 911	39,74	31,72
SERVICIO NACIONAL DE ATENCIÓN INTEGRAL A PERSONAS ADULTAS PRIVADAS DE LA LIBERTAD Y A ADOLESCENTES INFRACTORES	138	229
INSTITUTO OCEANOGRÁFICO Y ANTÁRTICO DE LA ARMADA	19,22	14,8
MINISTERIO DEL INTERIOR	75,57	90,63
SECRETARÍA NACIONAL DE SEGURIDAD PÚBLICA Y DEL ESTADO	1,41	0,63
TOTAL GABINETE DE SEGURIDAD*	3.364,96	3.519,34

"La proforma presupuestaria continua con discrepancias estadísticas identificadas en años anteriores, lo cual afecta a la planificación y certeza de ingresos que

³ Fuente SRI.

financien los gastos, el resultado es un incremento de déficit fiscal y de deuda pública y que cada año, no se solucionan problemas inherentes a la gestión de cada entidad y sobre todo, la base de los supuestos macroeconómicos y principales rubros de ingresos..”

Pronunciamiento:

Para el año 2023, el resultado global de PGE registró un déficit superior al previsto en la Proforma Presupuestaria, el cual obedeció a factores internos y externos, tales como el bajo dinamismo del crecimiento económico y su impacto sobre la recaudación tributaria, así como, la aprobación de modificaciones legales durante el año 2023 (Ley Orgánica para el Fortalecimiento de la Economía Familiar, Decretos Ejecutivos No. 298, No. 643 y No. 645) que debilitaron la capacidad de generación de ingresos, evolución que estuvo acompañada de una caída de los ingresos petroleros, por la disminución de la producción y precios.

Por el lado del gasto, el rubro que representó mayor incremento respecto a lo previsto fue el gasto financiero, que se explica en gran medida por el ajuste de tasas de interés en el mercado internacional producido por las políticas adoptadas internacionalmente para controlar los niveles inflacionarios, además es importante considerar, que alrededor del 42% de la deuda externa está contratada a tasa variable. Otro de los componentes más afectados fue los sueldos y salarios ya que recoge la vigencia de la Ley Orgánica de Educación Intercultural donde se estableció un incremento salarial al sector educación por la aplicación de un nuevo escalafón y la incorporación de nuevo personal principalmente en los sectores de educación y salud. Además, en el año 2023, se tuvo que atender compromisos de gastos relacionados con el sector de seguridad, que aunado a las obligaciones principalmente en los sectores de salud y educación generaron una presión adicional de financiamiento.

Se espera que, en el año 2024, con las medidas adoptadas y la reactivación de la economía los supuestos macroeconómicos registren mejores resultados y el déficit pueda reducirse, lo cual redundará en beneficio de la sociedad ecuatoriana.



Oficio Nro. AN-SG-2024-0182-O

Quito, D.M., 21 de marzo de 2024

Asunto: Notificación resolución RL-2023-2025-024 / Proforma Presupuesto General del Estado

Señor Ingeniero
Daniel Roy-gilchrist Noboa Azín
Presidente Constitucional
PRESIDENCIA DE LA REPÚBLICA DEL ECUADOR

Señor Magister
Juan Carlos Vega Malo
Ministro
MINISTERIO DE ECONOMÍA Y FINANZAS
En su Despacho

De mi consideración:

Por disposición del Pleno de la Asamblea Nacional, en virtud a la función determinada en el artículo 20 numeral 5 de la Ley Orgánica de la Función Legislativa, se cumple con notificar con el contenido de la Resolución Nro. RL-2023-2025-024, que el Pleno de la Asamblea Nacional aprobó en la Sesión No. 915, realizada en modalidad presencial, a fecha 21 de marzo de 2024; la misma que en su artículo 3 señala lo siguiente:

"Artículo 3.- NOTIFICAR la presente resolución junto con el Memorando Nro. AN-AGJH-2024-0020-M, de 02 de marzo de 2024, presentado por el Asambleísta Ing. Jorge Álvarez, Vicepresidente de la Comisión Especializada Permanente de Régimen Económico y Tributario y su Regulación y Control, al Presidente de la República del Ecuador y al Ministro de Economía y Finanzas."

Por lo expuesto, y para los fines pertinentes, se adjunta al presente, el texto de la Resolución RL-2023-2025-024, así como el memorando en mención.

Con sentimientos de distinguida consideración.

Atentamente,

Documento firmado electrónicamente

Abg. María Soledad Rocha Díaz
PROSECRETARIA GENERAL

Anexos:

- memorando_an-agjh-2024-0020-m_observaciones.pdf
- rl-2023-2025-024_-_observacion_proforma_presupuesto_general_del_estado_(1)-signed-signed.pdf

Copia:

Señorita Abogada

Nathaly Estefanía Farinango Delgado

Presidenta de la Comisión Especializada Permanente del Régimen Económico y Tributario y su Regulación y Control

Señor Ingeniero

Jorge Hermel Álvarez Granda

Vicepresidente de la Comisión Especializada Permanente del Régimen Económico y Tributario y su Regulación y Control

km



MINISTERIO DE ECONOMÍA Y FINANZAS
CORPORACIÓN VENEZOLANA DE VALORES
DIAZ



REPÚBLICA DEL ECUADOR
Asamblea Nacional

RL-2023-2025-024

EL PLENO

CONSIDERANDO:

- Que** el artículo 85 de la Carta Magna que en su parte pertinente dispone: “La formulación, ejecución, evaluación y control de las políticas públicas y servicios públicos que garanticen los derechos reconocidos por la Constitución, se regularán de acuerdo con las siguientes disposiciones: (...) 3. El Estado garantizará la distribución equitativa y solidaria del presupuesto para la ejecución de las políticas públicas y la prestación de bienes y servicios públicos. (...)”;
- Que** el artículo 120 de la Constitución de la República, en su número 12, determina que: “12. Aprobar el Presupuesto General del Estado, en el que constará el límite del endeudamiento público, y vigilar su ejecución.”
- Que** el artículo 285 de la Constitución de la República establece que: “La política fiscal tendrá como objetivos específicos: El financiamiento de servicios, inversión y bienes públicos. La redistribución de incentivos para la inversión en los diferentes sectores de la economía y para la producción de bienes y servicios, socialmente deseables y ambientalmente aceptables;
- Que** el artículo 292 de la Constitución de la República establece que: “El Presupuesto General del Estado es el instrumento para la determinación y gestión de los ingresos y egresos del Estado, e incluye todos los ingresos y egresos del sector público, con excepción de los pertenecientes a la seguridad social, la banca pública, las empresas públicas y los gobiernos autónomos descentralizados.”;

Que la Constitución de la República, en su artículo 294 determina que: “La Función Ejecutiva elaborará cada año la proforma presupuestaria anual y la programación presupuestaria cuatrianual. La Asamblea Nacional controlará que la proforma anual y la programación cuatrianual se adecuen a la Constitución, a la ley y al Plan Nacional de Desarrollo y, en consecuencia, las aprobará u observará.”

Que el artículo 295 de la Constitución de la República señala que: “La Función Ejecutiva presentará a la Asamblea Nacional la proforma presupuestaria anual y la programación presupuestaria cuatrianual durante los primeros noventa días de su gestión y, en los años siguientes, sesenta días antes del inicio del año fiscal respectivo. La Asamblea Nacional aprobará u observará, en los treinta días siguientes y en un solo debate, la proforma anual y la programación cuatrianual. Si transcurrido este plazo la Asamblea Nacional no se pronuncia, entrarán en vigencia la proforma y la programación elaboradas por la Función Ejecutiva. Las observaciones de la Asamblea Nacional serán sólo por sectores de ingresos y gastos, sin alterar el monto global de la proforma.

En caso de observación a la proforma o programación por parte de la Asamblea Nacional, la Función Ejecutiva, en el plazo de diez días, podrá aceptar dicha observación y enviar una nueva propuesta a la Asamblea Nacional, o ratificarse en su propuesta original. La Asamblea Nacional, en los diez días siguientes, podrá ratificar sus observaciones, en un solo debate, con el voto de dos tercios de sus integrantes. De lo contrario, entrarán en vigencia la programación o proforma enviadas en segunda instancia por la Función Ejecutiva.

Hasta que se apruebe el presupuesto del año en que se posesiona la Presidenta o Presidente de la República, regirá el presupuesto anterior. Cualquier aumento de gastos durante la ejecución presupuestaria deberá ser aprobado por la Asamblea Nacional, dentro del límite establecido por la ley.

Toda la información sobre el proceso de formulación, aprobación y ejecución del presupuesto será pública y se difundirá permanentemente a la población por los medios más adecuados.”

Que el artículo 9 de la Ley Orgánica de la Función Legislativa prescribe “La Asamblea Nacional cumplirá las atribuciones previstas en la Constitución de la República, la Ley y las siguientes: (...) 12. Aprobar el Presupuesto General del Estado, en el que constará el límite del endeudamiento público, y vigilar su ejecución; (...)”;

Que el artículo 102 del referido cuerpo legal indica que: “La Función Ejecutiva presentará a la Presidenta o Presidente de la Asamblea Nacional la proforma presupuestaria anual y la programación presupuestaria cuatrianual durante los primeros noventa días de su gestión y, en los años siguientes, sesenta días antes del inicio del año fiscal respectivo. En el Presupuesto General del Estado presentado a la Asamblea Nacional, deberá constar el límite del endeudamiento público.”;

Que el artículo 103 de la Ley ibidem dispone que: “La Presidenta o Presidente de la Asamblea Nacional, previa aprobación del CAL, enviará la Proforma Presupuestaria a la comisión correspondiente, para que en el plazo de diez

días presente un informe, que se pondrá a consideración del Pleno, quien en un solo debate y con la mayoría absoluta de sus miembros deberá aprobarla u observarla, en el plazo de treinta días desde su recepción. Si transcurrido este plazo la Asamblea Nacional no se pronuncia, entrarán en vigencia la proforma y la programación elaboradas por la Función Ejecutiva.

Las observaciones de la Asamblea Nacional serán sólo por sectores de ingresos y gastos, sin alterar el monto global de la proforma.

En caso de observación a la proforma o programación por parte de la Asamblea Nacional, la Función Ejecutiva, en el plazo de diez días, podrá aceptar dicha observación y enviar una nueva propuesta a la Asamblea Nacional, o ratificarse en su propuesta original. La Asamblea Nacional, en los diez días siguientes, podrá ratificar sus observaciones, en un solo debate, voto favorable de la mayoría calificada de sus integrantes. De lo contrario, entrarán en vigencia la programación o proforma enviadas en segunda instancia por la Función Ejecutiva.”;

Que la Ley Orgánica de la Función Legislativa, en su artículo 130, establece que: “Para intervenir en los debates, las y los asambleístas deberán pedir la palabra a la Presidencia. Las y los asambleístas que intervengan en el Pleno o en las comisiones especializadas no podrán ser interrumpidos en su elocución. Para el efecto, se publicarán en las pantallas del Pleno y de las comisiones especializadas los nombres y orden de intervención de cada una o uno de los asambleístas que solicitaron la palabra.

Que la Ley Orgánica de la Función Legislativa, en su artículo 135 determina que: “Las y los asambleístas tienen derecho a presentar mociones, las cuales una vez argumentadas y apoyadas serán entregadas por escrito a la Secretaría General, a través del Sistema de Gestión Documental.

Las mociones presentadas, apoyadas y argumentadas serán aprobadas con el voto favorable de la mayoría absoluta de integrantes del Pleno de la Asamblea Nacional, excepto en los casos en los que se requiera otro tipo de mayoría conforme con esta Ley.

Durante el debate las y los legisladores, podrán presentar mociones, puntos de orden o puntos de información, con su respectiva fundamentación.”

Que un presupuesto debe ser un instrumento de desarrollo social y económico de todos los sectores y habitantes de un país; y, por lo tanto, un generador de crecimiento económico y empleo.

Que la proforma 2024 parte de supuestos macroeconómicos sobrestimados, porque el crecimiento de 0,8% del PIB no agrupa todo lo relacionado al impacto de los atrasos de parte del Gobierno Central sobre la economía, la crisis de inseguridad, fenómenos naturales, decrecimiento en la producción petrolera, y, decrecimiento de los ingresos tributarios en 3,4% en relación con el codificado a diciembre 2023;

Que de acuerdo al artículo 192 del COOTAD, por la participación de los ingresos permanentes y no permanentes del PGE para el ejercicio fiscal 2024, a los GAD les corresponde un total de USD 2.998,60 millones. Este presupuesto,

determina una menor asignación prevista para todos los GAD en 7,3 % entre los valores de las proformas, lo cual representa 236,91 millones que dejarán de percibir por concepto de preasignación del Modelo de Equidad Territorial.

- Que** respecto a la preasignación a las Universidades se debe considerar que la determinación para las entidades de educación superior se realiza en función de lo dispuesto en la Constitución de la República, Ley Orgánica de Educación Superior, Ley de Equidad Tributaria y demás normativa relacionada. Los valores son calculados y distribuidos en función de la normativa vigente por la Secretaría Nacional de Educación Superior y el Consejo de Educación Superior. En aplicación de las disposiciones referidas, ante un decrecimiento del cálculo de recaudación por concepto de IVA es de 14,2%, lo que condiciona el monto de preasignación hacia las Universidades por concepto de la Ley FOPEDEUDO, ya que entre la proforma 2023 y 2024 se reduce en USD 75,26 millones;
- Que** en lo que respecta al sector salud, que agrupa a Ministerio de Salud y Direcciones de Salud, se evidencia un decrecimiento de bienes y servicios de consumo en USD 267,6 millones, que, ante la falta de información por parte del MEF en ítem presupuestario, no se puede observar en cuáles rubros específicos se realiza este ajuste;
- Que** según la proforma 2024 se prevé una reducción del gasto en nómina del sector de educación en USD 11,8 millones, obras públicas en USD 114,1 millones. Por otro lado, de igual forma que el anterior sector analizado, se incrementa el gasto destinado a egresos de capital en USD 1.382,6 millones que de manera explícita en el justificativo se menciona el fortalecimiento

de este sector, sin embargo, no se especifica el plan de implementación, dado el incremento de 1115,7% entre proforma 2024 y codificado 2023;

Que en cuanto al sector de asuntos internos, que se encuentra conformado por SNAI, Policía Nacional, Ministerio del Interior, Ministerio de Gobierno, entre otros. De manera global este sector registra un incremento de 2,1% entre proforma 2024 y codificado 2023, es decir, USD 41,8 millones. Empero, el presupuesto total de la Policía Nacional registra un decrecimiento de USD 26,9 millones entre la proforma 2024 y codificado 2023, en donde en mayor proporción se reduce en gasto de egresos de capital que según el justificativo de ingresos y gastos, el incremento a nivel de todo el PGE de este rubro, obedece al fortalecimiento y equipamiento policial. No existe consistencia entre lo establecido en la estructura de gasto y el justificativo;

Que respecto al Plan Anual de Inversiones (PAI) para 2024, es el menor registrado desde el periodo de análisis y el menor desde 2009, es decir, corresponde a la principal variable de ajuste, con una reducción permanente desde 2016. El gasto correspondiente a obras públicas determina el monto destinado a la generación de infraestructura pública, reparaciones y adecuaciones estructurales. En síntesis, lo que en esta proforma presupuestaria, se ha considerado como inversión (1.732,9 millones de dólares), no es tal, porque se introducen ítems que evidentemente son gastos y pasivos que no tienen la característica de inversión. Para entender, la real inversión en obra pública es de 379,9 millones de dólares lo que es realmente criticable porque corresponde apenas al 1,07%, lo cual es inaceptable;

Que la proforma presupuestaria continua con discrepancias estadísticas identificadas en años anteriores, lo cual afecta a la planificación y certeza de ingresos que financien los gastos, el resultado es un incremento de déficit fiscal y de deuda pública y que cada año, no se solucionan problemas inherentes a la gestión de cada entidad y sobre todo, la base de los supuestos macroeconómicos y principales rubros de ingresos;

Que de conformidad con lo establecido en el número 20 del artículo 9 de la Ley Orgánica de la Función Legislativa, que señala: “Conocer y resolver sobre todos los temas que se ponga a su consideración, a través de resoluciones o acuerdos, de conformidad con esta Ley”.

En ejercicio de sus atribuciones constitucionales y legales,

RESUELVE:

Artículo 1.- Acoger las CONCLUSIONES y RECOMENDACIONES contenidas en el Memorando Nro. AN-AGJH-2024-0020-M, de 02 de marzo de 2024, presentado por el Asambleísta Ing. Jorge Álvarez, Vicepresidente de la Comisión Especializada Permanente del Régimen Económico y Tributario y su Regulación y Control, en el que señala las observaciones a la "PROFORMA DEL PRESUPUESTO GENERAL DEL ESTADO PARA EL PERÍODO FISCAL 2024 Y LA PROGRAMACIÓN PRESUPUESTARIA CUATRIANUAL DEL ESTADO 2024-2027".

Artículo 2.- OBSERVAR la "PROFORMA DEL PRESUPUESTO GENERAL DEL ESTADO PARA EL PERÍODO FISCAL 2024 Y LA PROGRAMACIÓN PRESUPUESTARIA CUATRIANUAL DEL ESTADO 2024-2027", conforme las CONCLUSIONES y RECOMENDACIONES contenidas en el Memorando Nro. AN-

AGJH-2024-0020-M, de 02 de marzo de 2024, presentado por el Asambleísta Ing. Jorge Álvarez, Vicepresidente de la Comisión Especializada Permanente del Régimen Económico y Tributario y su Regulación y Control.

Artículo 3.- NOTIFICAR la presente Resolución junto con el Memorando Nro. AN-AGJH-2024-0020-M, de 02 de marzo de 2024, presentado por el Asambleísta Ing. Jorge Álvarez, Vicepresidente de la Comisión Especializada Permanente del Régimen Económico y Tributario y su Regulación y Control, al Presidente de la República del Ecuador y al Ministro de Economía y Finanzas.

Dada en la sede de la Asamblea Nacional, ubicada en el Distrito Metropolitano de Quito, provincia de Pichincha a los veintiún días del mes de marzo del año dos mil veinticuatro.



MSC. HENRY FABIAN KRONFLE KOZHAYA
Presidente de la Asamblea Nacional



ABG. MARÍA SOLEDAD ROCHA DIAZ
Prosecretaria General



PRESIDENCIA DE LA REPÚBLICA DEL ECUADOR

Oficio No. T. 150-SGJ-24-0102

Quito, 20 de febrero de 2024.

Señor Ingeniero
Henry Fabián Kronfle Kozhaya
PRESIDENTE DE LA ASAMBLEA NACIONAL
En su despacho,

De mi consideración:

Conforme lo dispuesto el numeral 8 del artículo 147, el artículo 294 y el artículo 295 de la Constitución de la República, presento a la Asamblea Nacional, a través de su digno intermedio, la Proforma del Presupuesto General del Estado para el período fiscal 2024 y la Programación Presupuestaria Cuatrianual del Presupuesto General del Estado 2024-2027, para que sea aprobada por la Asamblea Nacional conforme lo establece la Constitución de la República.

Atentamente,

Daniel Noboa Azín
PRESIDENTE CONSTITUCIONAL DE LA REPÚBLICA

ASAMBLEA NACIONAL
REPÚBLICA DEL ECUADOR

No. de trámite:
443505

Fecha recepción: **2024-02-20 22:05**

No. de referencia:
T.150-SGJ-24-0102

Fecha documento: **2024-02-20**

Remitente:
Daniel Roy-gilchrist Noboa Azín
noboad@presidencia.gob.ec

Institu. Remitente:
PRESIDENCIA DE LA REPÚBLICA DEL ECUADOR

Revise el estado de su documento con el usuario **0916260698** en: <http://dts.asambleanacional.gob.ec>

*Oficio: 1 for
anexo: 1 file*

↓ CD.



Proforma Presupuesto General del Estado 2024



EL NUEVO
ECUADOR III

Ministerio de Economía
y Finanzas



PROFORMA DEL PRESUPUESTO
GENERAL DEL ESTADO
2024

**Cuenta Ahorro
Inversión
Financiamiento**

Febrero 2024

SUBSECRETARÍA DE PRESUPUESTO



EL NUEVO
ECUADOR

Ministerio de Economía
y Finanzas



**PROFORMA DEL PRESUPUESTO GENERAL
DEL ESTADO 2024**
CUENTA AHORRO INVERSIÓN FINANCIAMIENTO
(cifras en USD dólares)



SOBRE LA LÍNEA

INGRESOS TOTALES	24.039.130.131,38
INGRESOS PERMANENTES	19.928.372.670,52
IMPUESTOS	15.715.145.573,43
TASAS Y CONTRIBUCIONES	1.955.483.748,90
VENTA DE BIENES Y SERVICIOS	103.447.067,26
RENTAS y MULTAS	882.656.279,70
TRANSFERENCIAS CORRIENTES	1.240.002.059,11
OTROS INGRESOS	31.637.942,12
INGRESOS NO PERMANENTES	4.110.757.460,86
VENTAS DE ACTIVOS NO FINANCIEROS	246.193.389,12
TRANSFERENCIAS CAPITAL E INVERSIÓN	3.862.717.732,58
SOBRE PATIMONIO IMPULSO ECON. POST PANDEMIA	1.846.339,16
GASTOS TOTALES	28.848.022.894,24
GASTOS PERMANENTES	20.569.322.597,38
GASTOS EN PERSONAL	9.823.904.801,14
BIENES Y SERVICIOS DE CONSUMO	1.842.196.280,93
GASTOS FINANCIEROS	3.628.559.672,70
OTROS GASTOS CORRIENTES	165.689.276,33
TRANSFERENCIAS CORRIENTES	5.108.972.566,28
IESS	2.388.304.572,35
ISSFFA	462.590.698,92
ISSPOL	231.390.745,20
BONOS	1.294.977.220,27
OTROS	731.709.329,54
GASTOS NO PERMANENTES	8.278.700.296,86
BIENES DE LARGA DURACION	3.012.618.854,59
TRANSFERENCIAS DE CAPITAL	3.533.192.422,27
d/c GADS	3.076.828.603,65
OTROS	456.363.818,62
PLAN ANUAL DE INVERSIONES	1.732.889.020,00
GASTOS EN PERSONAL PARA INVERSIÓN	382.946.026,15
BIENES Y SERVICIOS PARA INVERSIÓN	303.683.856,79
OBRAS PUBLICAS	379.884.415,71
OTROS GASTOS DE INVERSIÓN	5.430.672,50
TRANSFERENCIAS CAPITAL E INVERSIÓN	332.581.660,57
BIENES LARGA DURACIÓN DE INVERSIÓN	328.362.388,28
RESULTADO PRIMARIO	-1.180.333.090,16
RESULTADO TOTAL	-4.808.892.762,86
RESULTADO GLOBAL %PIB	-4,0%
INGRESOS PETROLEROS	1.203.976.999,81



**PROFORMA DEL PRESUPUESTO GENERAL
DEL ESTADO 2024**
CUENTA AHORRO INVERSIÓN FINANCIAMIENTO
(cifras en USD dólares)



BAJO LA LINEA

VARIACION DEL FINANCIAMIENTO	6.148.876.035,75
FINANCIAMIENTO PUBLICO	10.991.752.573,66
interna	6.299.439.214,28
externa	4.692.313.359,38
(-) AMORTIZACIONES DE LA DEUDA PUBLICA	4.842.876.537,91
interna	2.658.300.521,59
externa	2.184.576.016,32
VARIACION DE LAS INVERSIONES FINANCIERAS	-46.796.598,30
RECUPERACIÓN DE INVERSIONES	34.160.785,61
(-) INVERSIONES FINANCIERAS	80.957.383,91
VARIACION DE ACTIVOS	470.994.825,03
SALDOS DISPONIBLES	345.174.085,11
d/c externos	124.976.369,10
CUENTAS PENDIENTES POR COBRAR	125.820.739,92
VARIACION DE PASIVOS	1.764.181.499,62
OTROS PASIVOS	1.764.180.852,82
PASIVO CIRCULANTE	646,80
TOTAL INGRESOS + FINANCIAMIENTO	35.536.038.315,68
TOTAL GASTOS + AMORTIZACIONES	35.536.038.315,68

REGLA FISCAL

INGRESOS PERMANENTES	19.928.372.670,52
GASTOS PERMANENTES	20.569.322.597,38
DEFICIT / SUPERAVIT PERMANENTES	-640.949.926,86
INGRESOS NO PERMANENTES	4.110.757.460,86
GASTOS NO PERMANENTES	8.278.700.296,86
DEFICIT / SUPERAVIT NO PERMANENTES	-4.167.942.836,00
DEFICIT / SUPERAVIT GLOBAL	-4.808.892.762,86

Notas: Incluye todas las fuentes de financiamiento

Se considera Impuestos sobre el patrimonio impulso economía post Pandemia como NO PERMANENTES

Fuente: Sistema de Administración Financiera eSIGEF – BI

Elaboración: DNCP-SP-MEF



**PROFORMA DEL PRESUPUESTO
GENERAL DEL ESTADO
2024**

Por GRUPO

Febrero 2024

SUBSECRETARIA DE PRESUPUESTO



**EL NUEVO
ECUADOR**

**Ministerio de Economía
y Finanzas**

**PROFORMA DEL PRESUPUESTO GENERAL DEL ESTADO
 REPORTE CONSOLIDADO COMPARATIVO - POR GRUPO
 INGRESOS (US DOLARES)
 Ejercicio: 2024**

GRUPO INGRESOS	CODIFICADO	PROFORMA b	VARIACION	
	31-DIC-2023 a		ABSOLUTA c = b - a	RELATIVA d = c / a
110000 - IMPUESTOS	16,010,269,761.50	15,716,991,912.59	-293,277,848.91	-1.83%
130000 - TASAS Y CONTRIBUCIONES	2,110,125,357.97	1,955,483,748.90	-154,641,609.07	-7.33%
140000 - VENTAS DE BIENES Y SERVICIOS DE INGRESOS OPERATIVOS DE ENTIDADES DEL SECTOR PÚBLICO	135,633,039.89	103,447,067.26	-32,185,972.63	-23.73%
170000 - RENTAS DE INVERSIONES Y MULTAS	600,285,313.29	882,656,279.70	282,370,966.41	47.04%
180000 - TRANSFERENCIAS O DONACIONES CORRIENTES	999,601,843.73	1,240,002,059.11	240,400,215.38	24.05%
190000 - OTROS INGRESOS	109,235,602.72	31,637,942.12	-77,597,660.60	-71.04%
240000 - VENTA DE ACTIVOS NO FINANCIEROS	152,549,759.05	246,193,389.12	93,643,630.07	61.39%
270000 - RECUPERACION DE INVERSIONES Y DE RECURSOS PUBLICOS	25,109,237.21	34,160,785.61	9,051,548.40	36.05%
280000 - TRANSFERENCIAS O DONACIONES DE CAPITAL E INVERSION	3,582,660,152.56	3,862,717,732.58	280,057,580.02	7.82%
360000 - FINANCIAMIENTO PUBLICO	5,601,270,918.33	10,991,752,573.66	5,390,481,655.33	96.24%
370000 - SALDOS DISPONIBLES	3,088,318,959.24	345,174,085.11	-2,743,144,874.13	-88.82%
380000 - CUENTAS PENDIENTES POR COBRAR	279,674,478.43	125,820,739.92	-153,853,738.51	-55.01%
TOTAL	32,694,734,423.92	35,536,038,315.68	2,841,303,891.76	8.69%

**PROFORMA DEL PRESUPUESTO GENERAL DEL ESTADO
 REPORTE CONSOLIDADO COMPARATIVO - POR GRUPO
 GASTOS (US DOLARES)
 Ejercicio: 2024**

GRUPO GASTOS	CODIFICADO	PROFORMA b	VARIACION	
	31-DIC-2023 a		ABSOLUTA c = b - a	RELATIVA d = c / a
510000 - EGRESOS EN PERSONAL	9,751,987,341.61	9,823,904,801.14	71,917,459.53	0.74%
530000 - BIENES Y SERVICIOS DE CONSUMO	2,423,971,096.71	1,842,196,280.93	-581,774,815.78	-24.00%
560000 - EGRESOS FINANCIEROS	3,191,906,501.66	3,628,559,672.70	436,653,171.04	13.68%
570000 - OTROS EGRESOS CORRIENTES	177,543,772.95	165,689,276.33	-11,854,496.62	-6.68%
580000 - TRANSFERENCIAS O DONACIONES CORRIENTES	5,110,876,837.08	5,108,972,566.28	-1,904,270.80	-0.04%
710000 - EGRESOS EN PERSONAL PARA INVERSION	402,557,727.51	382,946,026.15	-19,611,701.36	-4.87%
730000 - BIENES Y SERVICIOS PARA INVERSION	345,770,391.17	303,683,856.79	-42,086,534.38	-12.17%
750000 - OBRAS PUBLICAS	380,330,794.88	379,884,415.71	-446,379.17	-0.12%
770000 - OTROS EGRESOS DE INVERSION	3,024,139.46	5,430,672.50	2,406,533.04	79.58%
780000 - TRANSFERENCIAS O DONACIONES PARA INVERSION	467,188,040.69	332,581,660.57	-134,606,380.12	-28.81%
840000 - BIENES DE LARGA DURACION (PROPIEDAD PLANTA Y EQUIPO)	584,571,734.82	3,340,981,242.87	2,756,409,508.05	471.53%
870000 - INVERSIONES FINANCIERAS	135,569,201.83	80,957,383.91	-54,611,817.92	-40.28%
880000 - TRANSFERENCIAS O DONACIONES DE CAPITAL	3,824,478,808.17	3,533,192,422.27	-291,286,385.90	-7.62%
960000 - AMORTIZACION DE LA DEUDA PUBLICA	4,452,238,950.08	4,842,876,537.91	390,637,587.83	8.77%
970000 - PASIVO CIRCULANTE	269.20	646.80	377.60	140.27%
990000 - OTROS PASIVOS	1,442,718,816.10	1,764,180,852.82	321,462,036.72	22.28%
TOTAL	32,694,734,423.92	35,536,038,315.68	2,841,303,891.76	8.69%



PROFORMA DEL PRESUPUESTO
GENERAL DEL ESTADO
2024

FUNCIÓN ESTADO

Febrero 2024

SUBSECRETARÍA DE PRESUPUESTO



EL NUEVO
ECUADOR

Ministerio de Economía
y Finanzas

**PROFORMA DEL PRESUPUESTO GENERAL DEL ESTADO
 REPORTE CONSOLIDADO COMPARATIVO - POR FUNCION ESTADO
 INGRESOS (US DOLARES)
 Ejercicio: 2024**

FUNCION ESTADO	CODIFICADO	PROFORMA b	VARIACION	
	31-DIC-2023 a		ABSOLUTA c = b - a	RELATIVA d = c / a
11 - FUNCION LEGISLATIVA	170,676.68	170,479.43	-197.25	-0.12%
12 - FUNCION EJECUTIVA	31,904,882,960.66	34,927,225,431.36	3,022,342,470.70	9.47%
13 - FUNCION JUDICIAL Y JUSTICIA INDIGENA	93,838,064.68	71,471,318.05	-22,366,746.63	-23.84%
14 - FUNCION DE TRANSPARENCIA Y CONTROL SOCIAL	674,441,650.88	525,689,455.44	-148,752,195.44	-22.06%
15 - FUNCION ELECTORAL	21,401,071.02	11,481,631.40	-9,919,439.62	-46.35%
TOTAL	32,694,734,423.92	35,536,038,315.68	2,841,303,891.76	8.69%

PROFORMA DEL PRESUPUESTO GENERAL DEL ESTADO
REPORTE CONSOLIDADO COMPARATIVO - POR FUNCION ESTADO
GASTOS (US DOLARES)
Ejercicio: 2024

FUNCION ESTADO	CODIFICADO	PROFORMA b	VARIACION	
	31-DIC-2023 a		ABSOLUTA c = b - a	RELATIVA d = c / a
11 - FUNCION LEGISLATIVA	33,869,621.84	52,671,361.63	18,801,739.79	55.51%
12 - FUNCION EJECUTIVA	31,687,884,625.44	34,609,856,657.22	2,921,972,031.78	9.22%
13 - FUNCION JUDICIAL Y JUSTICIA INDIGENA	563,019,936.76	549,379,317.66	-13,640,619.10	-2.42%
14 - FUNCION DE TRANSPARENCIA Y CONTROL SOCIAL	251,938,254.72	217,340,748.68	-34,597,506.04	-13.73%
15 - FUNCION ELECTORAL	158,021,985.16	106,790,230.49	-51,231,754.67	-32.42%
TOTAL	32,694,734,423.92	35,536,038,315.68	2,841,303,891.76	8.69%



PROFORMA DEL PRESUPUESTO
GENERAL DEL ESTADO
2024

FUNCIÓN ESTADO
SECTORIAL
ENTIDAD

Febrero 2024

SUBSECRETARÍA DE PRESUPUESTO



EL NUEVO
ECUADOR

Ministerio de Economía
y Finanzas

PROFORMA DEL PRESUPUESTO GENERAL DEL ESTADO
REPORTE CONSOLIDADO COMPARATIVO - POR FUNCION SECTORIAL ENTIDAD
INGRESOS (US DOLARES)
Ejercicio: 2024

FUNCION	SECTORIAL	ENTIDAD	CODIFICADO	PROFORMA b	VARIACION		
			31-DIC-2023 a		ABSOLUTA c = b - a	RELATIVA d = c / a	
11 - FUNCION LEGISLATIVA	01 - SECTORIAL LEGISLATIVO	001 - ASAMBLEA NACIONAL	170,479.43	170,479.43	0.00	0.00%	
		003 - PARLAMENTO ANDINO (OFICINA NACIONAL)	197.25	0.00	-197.25	-100.00%	
	11 - FUNCION LEGISLATIVA			170,676.68	170,479.43	-197.25	-0.12%
12 - FUNCION EJECUTIVA	00 - SECTORIAL TESORO NACIONAL	990 - RECURSOS PREASIGNADOS	1,576,569,636.00	1,541,426,484.35	-35,143,151.65	-2.23%	
		996 - INGRESOS Y TRANSFERENCIAS	19,994,125,340.23	20,741,837,793.53	747,712,453.30	3.74%	
		997 - DEUDA PUBLICA	8,467,682,941.15	11,177,353,851.49	2,709,670,910.34	32.00%	
	03 - SECTORIAL ADMINISTRATIVO	020 - PRESIDENCIA DE LA REPUBLICA	1,769,001.54	4,611.71	-1,764,389.83	-99.74%	
		021 - VICEPRESIDENCIA DE LA REPUBLICA	12,164.33	11,941.64	-222.69	-1.83%	
		034 - SECRETARIA DE GESTION DE RIESGOS	225,258.39	0.00	-225,258.39	-100.00%	
		038 - SECRETARIA TECNICA ECUADOR CRECE SIN DESNUTRICION INFANTIL	71,722.32	0.00	-71,722.32	-100.00%	
		039 - SERVICIO NACIONAL DE CONTRATACION PUBLICA - SERCOP	13,837.54	841.11	-12,996.43	-93.92%	
		046 - CONSEJO NACIONAL DE COMPETENCIAS	784.00	0.00	-784.00	-100.00%	
		064 - INSTITUTO NACIONAL DE ESTADISTICAS Y CENSOS	275,949.15	249,643.13	-26,306.02	-9.53%	
		067 - SECRETARIA TECNICA DE GESTION INMOBILIARIA DEL SECTOR PUBLICO	33,606,984.30	13,379,458.12	-20,227,526.18	-60.19%	
		115 - AGENCIA DE REGULACION Y CONTROL DEL AGUA - ARCA	37,447.42	0.00	-37,447.42	-100.00%	
		266 - SERVICIO INTEGRADO DE SEGURIDAD ECU 911	74,980.64	7,617.88	-67,362.76	-89.84%	
		608 - SECRETARIA NACIONAL DE PLANIFICACION	290,535.11	726.00	-289,809.11	-99.75%	
		613 - SECRETARIA DE INVERSIONES PUBLICO-PRIVADAS	5,472.09	0.00	-5,472.09	-100.00%	
		679 - UNIDAD DE ANALISIS FINANCIERO Y ECONOMICO UAFE	1,523,770.30	46,497.80	-1,477,272.50	-96.95%	
		04 - SECTORIAL AMBIENTE	045 - CONSEJO DE GOBIERNO DEL REGIMEN ESPECIAL DE GALAPAGOS	11,082,700.28	7,374,695.03	-3,708,005.25	-33.46%

**PROFORMA DEL PRESUPUESTO GENERAL DEL ESTADO
 REPORTE CONSOLIDADO COMPARATIVO - POR FUNCION SECTORIAL ENTIDAD
 INGRESOS (US DOLARES)
 Ejercicio: 2024**

FUNCION	SECTORIAL	ENTIDAD	CODIFICADO	PROFORMA b	VARIACION	
			31-DIC-2023 a		ABSOLUTA c = b - a	RELATIVA d = c / a
12 - FUNCION EJECUTIVA	04 - SECTORIAL AMBIENTE	047 - AGENCIA DE REGULACION Y CONTROL DE LA BIOSEGURIDAD Y CUARENTENA PARA GALAPAGOS	1,558,690.00	617,271.13	-941,418.87	-60.40%
		254 - SECRETARIA TECNICA DE LA CIRCUNSCRIPCION TERRITORIAL ESPECIAL AMAZONICA	169,870,329.01	172,775,334.92	2,905,005.91	1.71%
		302 - INSTITUTO NACIONAL DE BIODIVERSIDAD	145,550.99	73,790.52	-71,760.47	-49.30%
		330 - PARQUE NACIONAL GALAPAGOS	26,939,223.00	25,320,503.10	-1,618,719.90	-6.01%
		609 - MINISTERIO DEL AMBIENTE AGUA Y TRANSICION ECOLOGICA	15,259,248.45	14,663,043.29	-596,205.16	-3.91%
	05 - SECTORIAL ASUNTOS INTERNOS	050 - MINISTERIO DE GOBIERNO	5,922,900.41	4,948,991.46	-973,908.95	-16.44%
		051 - DIRECCION GENERAL DE REGISTRO CIVIL IDENTIFICACION Y CEDULACION	152,260,704.69	154,405,101.11	2,144,396.42	1.41%
		052 - POLICIA NACIONAL	38,720,854.46	34,212,266.12	-4,508,588.34	-11.64%
		057 - DIRECCION NACIONAL DE LA POLICIA JUDICIAL	180,784.95	0.00	-180,784.95	-100.00%
		058 - DIRECCION NACIONAL DE SALUD DE LA POLICIA NACIONAL	22,271,161.70	10,308,547.60	-11,962,614.10	-53.71%
		061 - MINISTERIO DE LA MUJER Y DERECHOS HUMANOS	20,978.32	0.00	-20,978.32	-100.00%
		068 - COMISION DE TRANSITO DEL ECUADOR	32,876,646.80	67,809,400.00	34,932,753.20	106.25%
		069 - AGENCIA NACIONAL DE REGULACION Y CONTROL DEL TRANSPORTE TERRESTRE TRANSITO Y SEGURIDAD VIAL	90,759,123.75	90,433,005.08	-326,118.67	-0.36%
		229 - SERVICIO NACIONAL DE MEDICINA LEGAL Y CIENCIAS FORENSES	130,637.91	0.00	-130,637.91	-100.00%
		578 - SERVICIO NACIONAL DE ATENCION INTEGRAL A PERSONAS ADULTAS PRIVADAS DE LA LIBERTAD Y A ADOLESCENTES INFRACTORES	3,643,092.42	1,197.23	-3,641,895.19	-99.97%

PROFORMA DEL PRESUPUESTO GENERAL DEL ESTADO
REPORTE CONSOLIDADO COMPARATIVO - POR FUNCION SECTORIAL ENTIDAD
INGRESOS (US DOLARES)
Ejercicio: 2024

FUNCION	SECTORIAL	ENTIDAD	CODIFICADO	PROFORMA b	VARIACION	
			31-DIC-2023 a		ABSOLUTA c = b - a	RELATIVA d = c / a
12 - FUNCION EJECUTIVA	05 - SECTORIAL ASUNTOS INTERNOS	622 - MINISTERIO DEL INTERIOR	5,059,234.75	15,935,943.69	10,876,708.94	214.99%
		623 - SECRETARIA NACIONAL DE SEGURIDAD PUBLICA Y DEL ESTADO	639.00	0.00	-639.00	-100.00%
	06 - SECTORIAL DEFENSA NACIONAL	070 - MINISTERIO DE DEFENSA NACIONAL	102,077,510.75	65,010,714.81	-37,066,795.94	-36.31%
		072 - INSTITUTO GEOGRAFICO MILITAR	37,483,454.58	15,582,538.12	-21,900,916.46	-58.43%
		075 - SECCION NACIONAL DEL ECUADOR DEL INSTITUTO PANAMERICANO DE GEOGRAFIA E HISTORIA	15,155.00	500.00	-14,655.00	-96.70%
		085 - CASA MILITAR PRESIDENCIAL	270,479.80	500.00	-269,979.80	-99.82%
		099 - AUTORIDAD PORTUARIA DE PUERTO BOLIVAR	7,053,125.70	7,032,987.32	-20,138.38	-0.29%
		100 - AUTORIDAD PORTUARIA DE ESMERALDAS	5,479,522.53	3,965,152.65	-1,514,369.88	-27.64%
		101 - AUTORIDAD PORTUARIA DE GUAYAQUIL	31,253,783.42	31,031,301.58	-222,481.84	-0.71%
		102 - AUTORIDAD PORTUARIA DE MANTA	3,396,246.61	3,360,671.29	-35,575.32	-1.05%
		260 - CENTRO DE INTELIGENCIA ESTRATEGICA	7,064.12	0.00	-7,064.12	-100.00%
		611 - INSTITUTO OCEANOGRAFICO Y ANTARTICO DE LA ARMADA	26,472,302.35	26,817,078.74	344,776.39	1.30%
	07 - SECTORIAL ASUNTOS DEL EXTERIOR	120 - MINISTERIO DE RELACIONES EXTERIORES Y MOVILIDAD HUMANA	42,735,549.15	40,510,274.06	-2,225,275.09	-5.21%
	08 - SECTORIAL FINANZAS	130 - MINISTERIO DE ECONOMIA Y FINANZAS	224,164.09	0.00	-224,164.09	-100.00%
		135 - SERVICIO DE RENTAS INTERNAS - SRI	205,882.74	312,222.46	106,339.72	51.65%
		136 - SERVICIO NACIONAL DE ADUANA DEL ECUADOR SENAE	7,249,294.83	7,267,035.00	17,740.17	0.24%
		687 - JUNTA DE POLITICA Y REGULACION FINANCIERA	542.00	0.00	-542.00	-100.00%
		690 - CORPORACION DEL SEGURO DE DEPOSITOS COSEDE	1,747.53	211.13	-1,536.40	-87.92%
	09 - SECTORIAL EDUCACION	086 - UNIVERSIDAD DE LAS ARTES	1,435,761.85	809,057.01	-626,704.84	-43.65%

**PROFORMA DEL PRESUPUESTO GENERAL DEL ESTADO
 REPORTE CONSOLIDADO COMPARATIVO - POR FUNCION SECTORIAL ENTIDAD
 INGRESOS (US DOLARES)
 Ejercicio: 2024**

FUNCION	SECTORIAL	ENTIDAD	CODIFICADO	PROFORMA b	VARIACION	
			31-DIC-2023 a		ABSOLUTA c = b - a	RELATIVA d = c / a
12 - FUNCION EJECUTIVA	09 - SECTORIAL EDUCACION	087 - UNIVERSIDAD REGIONAL AMAZONICA IKIAM	2,284,641.46	48,282.00	-2,236,359.46	-97.89%
		088 - UNIVERSIDAD NACIONAL DE EDUCACION UNAE	2,186,582.09	1,166,871.00	-1,019,711.09	-46.63%
		140 - MINISTERIO DE EDUCACION	16,381,382.03	5,599,766.43	-10,781,615.60	-65.82%
		141 - INSTITUTO NACIONAL DE PATRIMONIO CULTURAL	272,203.03	80,176.20	-192,026.83	-70.55%
		148 - MINISTERIO DEL DEPORTE	807,822.75	464,941.63	-342,881.12	-42.45%
		150 - MINISTERIO DE CULTURA Y PATRIMONIO	268,545.13	65,820.00	-202,725.13	-75.49%
		155 - CASA DE MONTALVO	27,714.02	27,714.02	0.00	0.00%
		159 - SECRETARIA DE EDUCACION SUPERIOR CIENCIA TECNOLOGIA E INNOVACION	33,447,658.47	14,886,397.67	-18,561,260.80	-55.49%
		161 - UNIVERSIDAD DE CUENCA	23,199,631.22	5,304,561.00	-17,895,070.22	-77.14%
		162 - UNIVERSIDAD ESTATAL DE BOLIVAR	1,979,061.63	2,039,369.00	60,307.37	3.05%
		163 - ESCUELA SUPERIOR POLITECNICA DEL CHIMBORAZO	9,300,519.52	2,979,923.00	-6,320,596.52	-67.96%
		164 - UNIVERSIDAD TECNICA DE MACHALA	1,948,409.24	770,169.00	-1,178,240.24	-60.47%
		165 - UNIVERSIDAD TECNICA LUIS VARGAS TORRES DE ESMERALDAS	1,275,997.82	350,000.00	-925,997.82	-72.57%
		166 - UNIVERSIDAD DE GUAYAQUIL	7,532,960.24	2,965,371.02	-4,567,589.22	-60.63%
		167 - ESCUELA SUPERIOR POLITECNICA DEL LITORAL	7,291,499.21	2,022,400.00	-5,269,099.21	-72.26%
		168 - UNIVERSIDAD AGRARIA DEL ECUADOR	4,709,096.07	703,000.00	-4,006,096.07	-85.07%
		169 - UNIVERSIDAD TECNICA DEL NORTE	10,707,992.94	2,058,277.55	-8,649,715.39	-80.78%
		170 - UNIVERSIDAD NACIONAL DE LOJA	5,307,905.32	1,879,118.00	-3,428,787.32	-64.60%
		171 - UNIVERSIDAD TECNICA DE BABAHOYO	2,731,077.45	490,530.00	-2,240,547.45	-82.04%
		172 - UNIVERSIDAD TECNICA DE QUEVEDO	4,945,253.47	1,396,694.00	-3,548,559.47	-71.76%
173 - UNIVERSIDAD TECNICA DE MANABI	2,666,554.32	218,590.00	-2,447,964.32	-91.80%		

PROFORMA DEL PRESUPUESTO GENERAL DEL ESTADO
REPORTE CONSOLIDADO COMPARATIVO - POR FUNCION SECTORIAL ENTIDAD
INGRESOS (US DOLARES)
Ejercicio: 2024

FUNCION	SECTORIAL	ENTIDAD	CODIFICADO	PROFORMA b	VARIACION	
			31-DIC-2023 a		ABSOLUTA c = b - a	RELATIVA d = c / a
12 - FUNCION EJECUTIVA	09 - SECTORIAL EDUCACION	174 - UNIVERSIDAD LAICA ELOY ALFARO DE MANABI	6,537,120.48	2,000,000.00	-4,537,120.48	-69.41%
		175 - UNIVERSIDAD CENTRAL DEL ECUADOR	24,757,921.02	12,179,870.00	-12,578,051.02	-50.80%
		176 - UNIVERSIDAD TECNICA DE AMBATO	12,265,341.14	4,100,000.00	-8,165,341.14	-66.57%
		177 - ESCUELA POLITECNICA NACIONAL	20,453,062.29	7,708,462.00	-12,744,600.29	-62.31%
		179 - UNIVERSIDAD TECNICA DE COTOPAXI	3,491,396.82	2,151,000.00	-1,340,396.82	-38.39%
		180 - UNIVERSIDAD NACIONAL DE CHIMBORAZO	6,001,907.42	1,806,381.00	-4,195,526.42	-69.90%
		181 - UNIVERSIDAD ESTATAL DE MILAGRO	3,178,227.52	3,059,014.00	-119,213.52	-3.75%
		182 - UNIVERSIDAD ESTATAL DEL SUR DE MANABI	1,176,170.06	49,513.00	-1,126,657.06	-95.79%
		183 - UNIVERSIDAD DE INVESTIGACION DE TECNOLOGIA EXPERIMENTAL YACHAY	1,495,396.60	486,064.50	-1,009,332.10	-67.50%
		185 - UNIVERSIDAD ESTATAL AMAZONICA	1,175,637.95	127,066.26	-1,048,571.69	-89.19%
		187 - UNIVERSIDAD ESTATAL PENINSULA DE SANTA ELENA	149,697.53	128,511.00	-21,186.53	-14.15%
		188 - ESCUELA SUPERIOR POLITECNICA AGROPECUARIA DE MANABI MANUEL FELIX LOPEZ	174,060.39	78,178.00	-95,882.39	-55.09%
		189 - UNIVERSIDAD DE LAS FUERZAS ARMADAS ESPE	18,486,140.04	5,699,559.00	-12,786,581.04	-69.17%
		214 - INSTITUTO NACIONAL DE EVALUACION EDUCATIVA	25,921.88	177.07	-25,744.81	-99.32%
		232 - INSTITUTO DE ALTOS ESTUDIOS NACIONALES (IAEN)	4,048,299.45	2,675,972.00	-1,372,327.45	-33.90%
		233 - UNIVERSIDAD POLITECNICA ESTATAL DEL CARCHI	3,003,096.18	1,186,940.00	-1,816,156.18	-60.48%
		237 - CONSEJO DE ASEGURAMIENTO DE LA CALIDAD DE LA EDUCACION SUPERIOR	4,811.55	0.00	-4,811.55	-100.00%
		250 - CASA DE LA CULTURA ECUATORIANA BENJAMIN CARRION	1,276,686.94	818,346.98	-458,339.96	-35.90%
		255 - SECRETARIA DE	861.40	1.00	-860.40	-99.88%

**PROFORMA DEL PRESUPUESTO GENERAL DEL ESTADO
 REPORTE CONSOLIDADO COMPARATIVO - POR FUNCION SECTORIAL ENTIDAD
 INGRESOS (US DOLARES)
 Ejercicio: 2024**

FUNCION	SECTORIAL	ENTIDAD	CODIFICADO	PROFORMA b	VARIACION		
			31-DIC-2023 a		ABSOLUTA c = b - a	RELATIVA d = c / a	
12 - FUNCION EJECUTIVA	09 - SECTORIAL EDUCACION	EDUCACION INTERCULTURAL BILINGUE Y LA ETNOEDUCACION					
		312 - CONSEJO DE EDUCACION SUPERIOR	103,760.31	0.00	-103,760.31	-100.00%	
		584 - UNIVERSIDAD INTERCULTURAL DE LAS NACIONALIDADES Y PUEBLOS INDIGENAS AMAWTAY WASI	446,839.88	56,300.00	-390,539.88	-87.40%	
		610 - INSTITUTO DE FOMENTO A LA CREATIVIDAD Y LA INNOVACION	143,552.84	141,468.61	-2,084.23	-1.45%	
		631 - UNIDAD NACIONAL ANTIDOPAJE DEL ECUADOR UNADE	19,782.99	26,749.00	6,966.01	35.21%	
	10 - SECTORIAL BIENESTAR SOCIAL	226 - CONSEJO NACIONAL PARA LA IGUALDAD DE PUEBLOS Y NACIONALIDADES	854.94	0.00	-854.94	-100.00%	
		227 - CONSEJO NACIONAL PARA LA IGUALDAD DE MOVILIDAD HUMANA	20.00	19.00	-1.00	-5.00%	
		274 - INSTITUTO NACIONAL DE ECONOMIA POPULAR Y SOLIDARIA - IEPS	623,512.82	0.00	-623,512.82	-100.00%	
		280 - MINISTERIO DE INCLUSION ECONOMICA Y SOCIAL	30,678,553.54	2,458,236.74	-28,220,316.80	-91.99%	
		283 - CONSEJO NACIONAL PARA LA IGUALDAD DE DISCAPACIDADES	56,070.72	177.20	-55,893.52	-99.68%	
		289 - CONSEJO NACIONAL PARA LA IGUALDAD INTERGENERACIONAL	209.10	0.00	-209.10	-100.00%	
		607 - UNIDAD DEL REGISTRO SOCIAL	579.00	49.00	-530.00	-91.54%	
		686 - SECRETARIA DE GESTION Y DESARROLLO DE PUEBLOS Y NACIONALIDADES	2,150.00	0.00	-2,150.00	-100.00%	
		11 - SECTORIAL TRABAJO	311 - SERVICIO ECUATORIANO DE CAPACITACION PROFESIONAL -SECAP	1,809,472.74	1,000,370.00	-809,102.74	-44.71%
			315 - MINISTERIO DEL TRABAJO	6,829,645.87	6,786,270.82	-43,375.05	-0.64%
	319 - JUNTA NACIONAL DE DEFENSA DEL ARTESANO		401,781.19	401,898.60	117.41	0.03%	
	12 - SECTORIAL	074 - HOSPITAL DE	51,782,670.13	42,024,929.32	-9,757,740.81	-18.84%	

PROFORMA DEL PRESUPUESTO GENERAL DEL ESTADO
REPORTE CONSOLIDADO COMPARATIVO - POR FUNCION SECTORIAL ENTIDAD
INGRESOS (US DOLARES)
Ejercicio: 2024

FUNCION	SECTORIAL	ENTIDAD	CODIFICADO	PROFORMA b	VARIACION	
			31-DIC-2023 a		ABSOLUTA c = b - a	RELATIVA d = c / a
12 - FUNCION EJECUTIVA	SALUD	ESPECIALIDADES FUERZAS ARMADAS NO. 1				
		128 - AGENCIA DE ASEGURAMIENTO DE LA CALIDAD DE SERVICIOS DE SALUD Y MEDICINA PREPAGADA ACCESS	6,132,654.16	4,801,158.16	-1,331,496.00	-21.71%
		217 - AGENCIA NACIONAL DE REGULACION CONTROL Y VIGILANCIA SANITARIA ARCSA	24,970,050.92	24,956,767.86	-13,283.06	-0.05%
		267 - INSTITUTO NACIONAL DE INVESTIGACION EN SALUD PUBLICA INSPIDR LEOPOLDO IZQUIETA PEREZ	102,021.71	2,949.00	-99,072.71	-97.11%
		320 - MINISTERIO DE SALUD PUBLICA	45,650,917.06	16,334,378.39	-29,316,538.67	-64.22%
		323 - CONSEJO NACIONAL DE SALUD CONASA	150,000.00	150,000.00	0.00	0.00%
13 - SECTORIAL AGROPECUARIO		334 - AGENCIA DE REGULACION Y CONTROL FITO Y ZOOSANITARIO	18,902,176.80	17,700,864.91	-1,201,311.89	-6.36%
		360 - MINISTERIO DE AGRICULTURA Y GANADERIA	16,174,889.17	3,514,934.24	-12,659,954.93	-78.27%
		390 - INSTITUTO NACIONAL DE INVESTIGACIONES AGROPECUARIAS - I.N.I.A.P.	2,035,128.32	1,334,132.90	-700,995.42	-34.44%
		473 - INSTITUTO PUBLICO DE INVESTIGACION DE ACUICULTURA Y PESCA	336,329.30	154,200.00	-182,129.30	-54.15%
14 - SECTORIAL RECURSOS NATURALES		095 - OPERADOR NACIONAL DE ELECTRICIDAD - CENACE	8,817,647.51	9,006,705.97	189,058.46	2.14%
		419 - MINISTERIO DE ENERGIA Y MINAS	11,692,919.31	10,246,330.73	-1,446,588.58	-12.37%
		422 - INSTITUTO NACIONAL DE METEOROLOGIA E HIDROLOGIA -INAMHI	72,685.53	21,265.00	-51,420.53	-70.74%
		427 - INSTITUTO DE INVESTIGACION GEOLOGICO Y ENERGETICO	538,755.44	81,712.33	-457,043.11	-84.83%
		612 - AGENCIA DE REGULACION Y CONTROL DE ENERGIA Y RECURSOS NATURALES NO RENOVABLES	23,808,808.69	23,535,111.71	-273,696.98	-1.15%

**PROFORMA DEL PRESUPUESTO GENERAL DEL ESTADO
 REPORTE CONSOLIDADO COMPARATIVO - POR FUNCION SECTORIAL ENTIDAD
 INGRESOS (US DOLARES)
 Ejercicio: 2024**

FUNCION	SECTORIAL	ENTIDAD	CODIFICADO		VARIACION		
			31-DIC-2023 a	PROFORMA b	ABSOLUTA c = b - a	RELATIVA d = c / a	
12 - FUNCION EJECUTIVA	15 - SECTORIAL COMERCIO EXTERIOR INDUSTRIALIZACION PESCA Y COMPETITIVIDAD	218 - MINISTERIO DE PRODUCCION COMERCIO EXTERIOR INVERSIONES Y PESCA	18,347,832.10	15,362,047.97	-2,985,784.13	-16.27%	
		472 - SERVICIO ECUATORIANO DE NORMALIZACION	4,998,172.61	4,994,868.67	-3,303.94	-0.07%	
		475 - SERVICIO DE ACREDITACION ECUATORIANO	896,672.01	899,876.00	3,203.99	0.36%	
		476 - CENTRO INTERAMERICANO DE ARTESANIAS Y ARTES POPULARES CIDAP	53,282.00	2,107.00	-51,175.00	-96.05%	
		577 - SERVICIO NACIONAL DE DERECHOS INTELECTUALES	11,284,339.78	10,733,672.43	-550,667.35	-4.88%	
	16 - SECTORIAL TURISMO	510 - MINISTERIO DE TURISMO	68,354,131.13	45,108,200.96	-23,245,930.17	-34.01%	
	17 - SECTORIAL COMUNICACIONES	222 - SERVICIO PUBLICO PARA PAGO DE ACCIDENTES DE TRANSITO	192,938,177.41	173,185,000.00	-19,753,177.41	-10.24%	
		511 - DIRECCION NACIONAL DE REGISTROS PUBLICOS	11,409,426.39	10,263,376.92	-1,146,049.47	-10.04%	
		520 - MINISTERIO DE TRANSPORTE Y OBRAS PUBLICAS	102,936,461.65	65,631,210.27	-37,305,251.38	-36.24%	
		522 - DIRECCION GENERAL DE AVIACION CIVIL	70,955,339.70	68,787,700.00	-2,167,639.70	-3.05%	
		540 - MINISTERIO DE TELECOMUNICACIONES Y DE LA SOCIEDAD DE LA INFORMACION	4,163,252.42	2,453,563.11	-1,709,689.31	-41.07%	
	18 - SECTORIAL DESARROLLO URBANO Y VIVIENDA	550 - MINISTERIO DE DESARROLLO URBANO Y VIVIENDA	937,256.93	395,000.00	-542,256.93	-57.86%	
	12 - FUNCION EJECUTIVA			31,904,882,960.66	34,927,225,431.36	3,022,342,470.70	9.47%
	13 - FUNCION JUDICIAL Y JUSTICIA INDIGENA	02 - SECTORIAL JURISDICCIONAL	010 - CONSEJO DE LA JUDICATURA	93,402,217.24	71,426,322.97	-21,975,894.27	-23.53%
			015 - DEFENSORIA PUBLICA	161,031.31	26,020.00	-135,011.31	-83.84%
			581 - CORTE CONSTITUCIONAL	6,603.87	5,064.21	-1,539.66	-23.31%
			598 - FISCALIA GENERAL DEL ESTADO	268,212.26	13,910.87	-254,301.39	-94.81%
		13 - FUNCION JUDICIAL Y JUSTICIA INDIGENA			93,838,064.68	71,471,318.05	-22,366,746.63
	14 - FUNCION DE TRANSPARENCIA Y CONTROL SOCIAL	03 - SECTORIAL ADMINISTRATIVO	220 - CONSEJO DE DESARROLLO Y PROMOCION DE LA INFORMACION Y COMUNICACION	1,099.58	27.10	-1,072.48	-97.54%
590 - PROCURADURIA GENERAL DEL ESTADO			12,004,536.05	7,404,409.14	-4,600,126.91	-38.32%	

PROFORMA DEL PRESUPUESTO GENERAL DEL ESTADO
REPORTE CONSOLIDADO COMPARATIVO - POR FUNCION SECTORIAL ENTIDAD
INGRESOS (US DOLARES)
Ejercicio: 2024

FUNCION	SECTORIAL	ENTIDAD	CODIFICADO	PROFORMA	VARIACION	
			31-DIC-2023 a		b	ABSOLUTA c = b - a
14 - FUNCION DE TRANSPARENCIA Y CONTROL SOCIAL	23 - SECTORIAL TRANSPARENCIA Y CONTROL SOCIAL	090 - AGENCIA DE REGULACION Y CONTROL DE LAS TELECOMUNICACIONES ARCOTEL	260,490,408.68	167,064,644.16	-93,425,764.52	-35.87%
		224 - SECRETARIA TECNICA DEL COMITE DE COORDINACION DE LA FUNCION DE TRANSPARENCIA Y CONTROL SOCIAL	118.00	0.00	-118.00	-100.00%
		361 - SUPERINTENDENCIA DE ORDENAMIENTO TERRITORIAL USO Y GESTION DEL SUELO	327,972.84	284,146.42	-43,826.42	-13.36%
		583 - CONSEJO DE PARTICIPACION CIUDADANA Y CONTROL SOCIAL	112,335.43	0.00	-112,335.43	-100.00%
		591 - CONTRALORIA GENERAL DEL ESTADO	1,397,978.68	770,466.61	-627,512.07	-44.89%
		592 - SUPERINTENDENCIA DE BANCOS	94,492,117.63	85,132,372.00	-9,359,745.63	-9.91%
		593 - SUPERINTENDENCIA DE COMPANIAS VALORES Y SEGUROS	278,050,039.44	237,514,628.92	-40,535,410.52	-14.58%
		643 - DEFENSORIA DEL PUEBLO	4,150.25	6,150.00	1,999.75	48.18%
		916 - SUPERINTENDENCIA DE ECONOMIA POPULAR Y SOLIDARIA	26,647,975.78	26,633,686.06	-14,289.72	-0.05%
		935 - SUPERINTENDENCIA DE COMPETENCIA ECONOMICA	912,918.52	878,925.03	-33,993.49	-3.72%
14 - FUNCION DE TRANSPARENCIA Y CONTROL SOCIAL			674,441,650.88	525,689,455.44	-148,752,195.44	-22.06%
15 - FUNCION ELECTORAL	22 - SECTORIAL ELECTORAL	580 - CONSEJO NACIONAL ELECTORAL	21,400,741.53	11,481,631.40	-9,919,110.13	-46.35%
		582 - TRIBUNAL CONTENCIOSO ELECTORAL	329.49	0.00	-329.49	-100.00%
	15 - FUNCION ELECTORAL			21,401,071.02	11,481,631.40	-9,919,439.62
TOTAL			32,694,734,423.92	35,536,038,315.68	2,841,303,891.76	8.69%

**PROFORMA DEL PRESUPUESTO GENERAL DEL ESTADO
 REPORTE CONSOLIDADO COMPARATIVO - POR FUNCION SECTORIAL ENTIDAD
 GASTOS (US DOLARES)
 Ejercicio: 2024**

FUNCION	SECTORIAL	ENTIDAD	CODIFICADO		VARIACION	
			31-DIC-2023 a	PROFORMA b	ABSOLUTA c = b - a	RELATIVA d = c / a
11 - FUNCION LEGISLATIVA	01 - SECTORIAL LEGISLATIVO	001 - ASAMBLEA NACIONAL	32,076,892.31	50,849,765.62	18,772,873.31	58.52%
		003 - PARLAMENTO ANDINO (OFICINA NACIONAL)	1,792,729.53	1,821,596.01	28,866.48	1.61%
	11 - FUNCION LEGISLATIVA		33,869,621.84	52,671,361.63	18,801,739.79	55.51%
12 - FUNCION EJECUTIVA	00 - SECTORIAL TESORO NACIONAL	990 - RECURSOS PREASIGNADOS	478,686,918.83	459,023,770.66	-19,663,148.17	-4.11%
		992 - PARTICIPACION DE INGRESOS ENTRE ENTIDADES QUE CONFORMAN EL PGE	38,571.77	0.00	-38,571.77	-100.00%
		996 - INGRESOS Y TRANSFERENCIAS	7,981,033,689.59	8,323,220,353.45	342,186,663.86	4.29%
		997 - DEUDA PUBLICA	7,570,731,058.24	8,439,109,237.21	868,378,178.97	11.47%
	03 - SECTORIAL ADMINISTRATIVO	020 - PRESIDENCIA DE LA REPUBLICA	27,497,159.46	24,225,720.40	-3,271,439.06	-11.90%
		021 - VICEPRESIDENCIA DE LA REPUBLICA	3,108,592.47	2,398,263.11	-710,329.36	-22.85%
		034 - SECRETARIA DE GESTION DE RIESGOS	82,291,424.79	18,838,671.16	-63,452,753.63	-77.11%
		038 - SECRETARIA TECNICA ECUADOR CRECE SIN DESNUTRICION INFANTIL	11,093,644.80	9,324,149.23	-1,769,495.57	-15.95%
		039 - SERVICIO NACIONAL DE CONTRATACION PUBLICA - SERCOP	10,392,669.46	8,206,225.13	-2,186,444.33	-21.04%
		046 - CONSEJO NACIONAL DE COMPETENCIAS	1,013,224.35	1,008,373.39	-4,850.96	-0.48%
		049 - SECRETARIA TECNICA DEL COMITE DE PREVENCION DE ASENTAMIENTOS HUMANOS IRREGULARES	529,014.76	515,429.44	-13,585.32	-2.57%
		064 - INSTITUTO NACIONAL DE ESTADISTICAS Y CENSOS	42,187,924.91	17,556,144.67	-24,631,780.24	-58.39%
		067 - SECRETARIA TECNICA DE GESTION INMOBILIARIA DEL SECTOR PUBLICO	36,799,715.76	32,028,251.43	-4,771,464.33	-12.97%
		115 - AGENCIA DE REGULACION Y CONTROL DEL AGUA - ARCA	2,461,592.45	2,536,863.79	75,271.34	3.06%
		266 - SERVICIO INTEGRADO DE SEGURIDAD ECU 911	34,732,786.35	31,715,341.10	-3,017,445.25	-8.69%
		608 - SECRETARIA NACIONAL DE PLANIFICACION	9,292,481.01	7,318,958.67	-1,973,522.34	-21.24%

PROFORMA DEL PRESUPUESTO GENERAL DEL ESTADO
REPORTE CONSOLIDADO COMPARATIVO - POR FUNCION SECTORIAL ENTIDAD
GASTOS (US DOLARES)
Ejercicio: 2024

FUNCION	SECTORIAL	ENTIDAD	CODIFICADO	PROFORMA b	VARIACION		
			31-DIC-2023 a		ABSOLUTA c = b - a	RELATIVA d = c / a	
12 - FUNCION EJECUTIVA	03 - SECTORIAL ADMINISTRATIVO	613 - SECRETARIA DE INVERSIONES PUBLICO-PRIVADAS	1,467,851.90	1,257,289.50	-210,562.40	-14.34%	
		679 - UNIDAD DE ANALISIS FINANCIERO Y ECONOMICO UAFE	2,889,156.52	2,800,426.69	-88,729.83	-3.07%	
	04 - SECTORIAL AMBIENTE	045 - CONSEJO DE GOBIERNO DEL REGIMEN ESPECIAL DE GALAPAGOS	28,037,004.81	27,457,999.74	-579,005.07	-2.07%	
		047 - AGENCIA DE REGULACION Y CONTROL DE LA BIOSEGURIDAD Y CUARENTENA PARA GALAPAGOS	5,436,084.26	5,214,568.42	-221,515.84	-4.07%	
		254 - SECRETARIA TECNICA DE LA CIRCUNSCRIPCION TERRITORIAL ESPECIAL AMAZONICA	167,829,442.29	172,775,334.92	4,945,892.63	2.95%	
		302 - INSTITUTO NACIONAL DE BIODIVERSIDAD	1,464,356.35	1,276,653.97	-187,702.38	-12.82%	
		330 - PARQUE NACIONAL GALAPAGOS	19,478,914.73	19,489,249.41	10,334.68	0.05%	
		609 - MINISTERIO DEL AMBIENTE AGUA Y TRANSICION ECOLOGICA	57,181,346.50	46,210,118.25	-10,971,228.25	-19.19%	
		05 - SECTORIAL ASUNTOS INTERNOS	050 - MINISTERIO DE GOBIERNO	69,586,571.03	49,069,637.74	-20,516,933.29	-29.48%
			051 - DIRECCION GENERAL DE REGISTRO CIVIL IDENTIFICACION Y CEDULACION	80,395,165.98	67,595,852.31	-12,799,313.67	-15.92%
	052 - POLICIA NACIONAL		1,460,456,155.77	1,433,562,131.58	-26,894,024.19	-1.84%	
	057 - DIRECCION NACIONAL DE LA POLICIA JUDICIAL		6,695,900.40	5,442,717.82	-1,253,182.58	-18.72%	
	058 - DIRECCION NACIONAL DE SALUD DE LA POLICIA NACIONAL		30,349,182.81	25,133,121.88	-5,216,060.93	-17.19%	
	061 - MINISTERIO DE LA MUJER Y DERECHOS HUMANOS		17,220,490.11	13,228,756.45	-3,991,733.66	-23.18%	
	068 - COMISION DE TRANSITO DEL ECUADOR		121,503,077.69	118,883,701.80	-2,619,375.89	-2.16%	
	069 - AGENCIA NACIONAL DE REGULACION Y CONTROL DEL TRANSPORTE TERRESTRE TRANSITO Y SEGURIDAD VIAL		27,338,998.72	25,478,234.24	-1,860,764.48	-6.81%	
	229 - SERVICIO		9,566,126.02	8,787,743.08	-778,382.94	-8.14%	

**PROFORMA DEL PRESUPUESTO GENERAL DEL ESTADO
 REPORTE CONSOLIDADO COMPARATIVO - POR FUNCION SECTORIAL ENTIDAD
 GASTOS (US DOLARES)
 Ejercicio: 2024**

FUNCION	SECTORIAL	ENTIDAD	CODIFICADO	PROFORMA b	VARIACION	
			31-DIC-2023 a		ABSOLUTA c = b - a	RELATIVA d = c / a
12 - FUNCION EJECUTIVA	05 - SECTORIAL ASUNTOS INTERNOS	NACIONAL DE MEDICINA LEGAL Y CIENCIAS FORENSES				
		578 - SERVICIO NACIONAL DE ATENCION INTEGRAL A PERSONAS ADULTAS PRIVADAS DE LA LIBERTAD Y A ADOLESCENTES INFRACTORES	122,707,671.37	229,000,563.25	106,292,891.88	86.62%
		622 - MINISTERIO DEL INTERIOR	78,537,516.23	90,626,240.97	12,088,724.74	15.39%
		623 - SECRETARIA NACIONAL DE SEGURIDAD PUBLICA Y DEL ESTADO	1,242,685.87	626,640.01	-616,045.86	-49.57%
	06 - SECTORIAL DEFENSA NACIONAL	070 - MINISTERIO DE DEFENSA NACIONAL	1,630,690,711.97	1,541,920,085.64	-88,770,626.33	-5.44%
		072 - INSTITUTO GEOGRAFICO MILITAR	50,505,760.18	24,204,552.99	-26,301,207.19	-52.08%
		075 - SECCION NACIONAL DEL ECUADOR DEL INSTITUTO PANAMERICANO DE GEOGRAFIA E HISTORIA	323,126.96	305,415.31	-17,711.65	-5.48%
		085 - CASA MILITAR PRESIDENCIAL	11,664,874.54	10,995,687.74	-669,186.80	-5.74%
		099 - AUTORIDAD PORTUARIA DE PUERTO BOLIVAR	4,787,568.46	4,702,448.04	-85,120.42	-1.78%
		100 - AUTORIDAD PORTUARIA DE ESMERALDAS	5,004,724.90	4,846,113.04	-158,611.86	-3.17%
		101 - AUTORIDAD PORTUARIA DE GUAYAQUIL	6,282,346.07	6,122,560.26	-159,785.81	-2.54%
		102 - AUTORIDAD PORTUARIA DE MANTA	3,194,646.88	3,133,877.74	-60,769.14	-1.90%
		260 - CENTRO DE INTELIGENCIA ESTRATEGICA	69,799,777.05	21,648,733.09	-48,151,043.96	-68.98%
		611 - INSTITUTO OCEANOGRAFICO Y ANTARTICO DE LA ARMADA	14,660,732.43	14,799,588.31	138,855.88	0.95%
		07 - SECTORIAL ASUNTOS DEL EXTERIOR	120 - MINISTERIO DE RELACIONES EXTERIORES Y MOVILIDAD HUMANA	99,431,328.15	98,167,193.79	-1,264,134.36
	08 - SECTORIAL FINANZAS	130 - MINISTERIO DE ECONOMIA Y FINANZAS	31,217,692.80	29,985,205.31	-1,232,487.49	-3.95%
		135 - SERVICIO DE RENTAS INTERNAS - SRI	102,524,881.02	98,142,559.64	-4,382,321.38	-4.27%
		136 - SERVICIO	39,865,278.27	36,939,346.64	-2,925,931.63	-7.34%

PROFORMA DEL PRESUPUESTO GENERAL DEL ESTADO
REPORTE CONSOLIDADO COMPARATIVO - POR FUNCION SECTORIAL ENTIDAD
GASTOS (US DOLARES)
Ejercicio: 2024

FUNCION	SECTORIAL	ENTIDAD	CODIFICADO	PROFORMA	VARIACION	
			31-DIC-2023 a		b	ABSOLUTA c = b - a
12 - FUNCION EJECUTIVA	08 - SECTORIAL FINANZAS	NACIONAL DE ADUANA DEL ECUADOR SENAE				
		618 - UNIDAD DE GESTION Y REGULARIZACION	1,920,948.15	2,115,943.42	194,995.27	10.15%
		687 - JUNTA DE POLITICA Y REGULACION FINANCIERA	1,439,130.64	1,471,273.52	32,142.88	2.23%
		690 - CORPORACION DEL SEGURO DE DEPOSITOS COSEDE	1,610,784.76	1,521,347.28	-89,437.48	-5.55%
	09 - SECTORIAL EDUCACION	086 - UNIVERSIDAD DE LAS ARTES	15,877,840.73	14,980,331.06	-897,509.67	-5.65%
		087 - UNIVERSIDAD REGIONAL AMAZONICA IKIAM	18,349,353.32	13,587,070.73	-4,762,282.59	-25.95%
		088 - UNIVERSIDAD NACIONAL DE EDUCACION UNAE	25,471,871.82	18,777,985.21	-6,693,886.61	-26.28%
		140 - MINISTERIO DE EDUCACION	3,395,408,391.59	4,615,706,395.34	1,220,298,003.75	35.94%
		141 - INSTITUTO NACIONAL DE PATRIMONIO CULTURAL	6,388,636.17	4,953,734.82	-1,434,901.35	-22.46%
		148 - MINISTERIO DEL DEPORTE	73,785,144.10	66,675,024.56	-7,110,119.54	-9.64%
		150 - MINISTERIO DE CULTURA Y PATRIMONIO	19,557,482.39	17,805,589.45	-1,751,892.94	-8.96%
		155 - CASA DE MONTALVO	188,988.04	186,979.17	-2,008.87	-1.06%
		159 - SECRETARIA DE EDUCACION SUPERIOR CIENCIA TECNOLOGIA E INNOVACION	132,291,076.97	114,768,273.04	-17,522,803.93	-13.25%
		161 - UNIVERSIDAD DE CUENCA	92,959,595.30	73,357,463.73	-19,602,131.57	-21.09%
		162 - UNIVERSIDAD ESTATAL DE BOLIVAR	21,333,739.18	17,919,176.62	-3,414,562.56	-16.01%
		163 - ESCUELA SUPERIOR POLITECNICA DEL CHIMBORAZO	70,649,800.82	63,348,863.59	-7,300,937.23	-10.33%
		164 - UNIVERSIDAD TECNICA DE MACHALA	38,172,685.04	35,141,973.54	-3,030,711.50	-7.94%
		165 - UNIVERSIDAD TECNICA LUIS VARGAS TORRES DE ESMERALDAS	21,425,529.02	20,441,944.75	-983,584.27	-4.59%
		166 - UNIVERSIDAD DE GUAYAQUIL	135,927,699.74	130,937,949.52	-4,989,750.22	-3.67%
		167 - ESCUELA SUPERIOR POLITECNICA DEL LITORAL	75,405,100.26	69,497,509.21	-5,907,591.05	-7.83%

**PROFORMA DEL PRESUPUESTO GENERAL DEL ESTADO
 REPORTE CONSOLIDADO COMPARATIVO - POR FUNCION SECTORIAL ENTIDAD
 GASTOS (US DOLARES)
 Ejercicio: 2024**

FUNCION	SECTORIAL	ENTIDAD	CODIFICADO	PROFORMA b	VARIACION	
			31-DIC-2023 a		ABSOLUTA c = b - a	RELATIVA d = c / a
12 - FUNCION EJECUTIVA	09 - SECTORIAL EDUCACION	168 - UNIVERSIDAD AGRARIA DEL ECUADOR	23,932,011.94	17,341,824.27	-6,590,187.67	-27.54%
		169 - UNIVERSIDAD TECNICA DEL NORTE	44,411,545.42	35,549,763.41	-8,861,782.01	-19.95%
		170 - UNIVERSIDAD NACIONAL DE LOJA	45,410,115.76	42,448,627.71	-2,961,488.05	-6.52%
		171 - UNIVERSIDAD TECNICA DE BABAHOYO	31,888,827.04	24,448,503.87	-7,440,323.17	-23.33%
		172 - UNIVERSIDAD TECNICA DE QUEVEDO	35,731,005.78	33,881,787.53	-1,849,218.25	-5.18%
		173 - UNIVERSIDAD TECNICA DE MANABI	52,866,718.56	52,107,471.67	-759,246.89	-1.44%
		174 - UNIVERSIDAD LAICA ELOY ALFARO DE MANABI	70,947,770.99	65,977,625.32	-4,970,145.67	-7.01%
		175 - UNIVERSIDAD CENTRAL DEL ECUADOR	150,988,729.53	136,110,721.41	-14,878,008.12	-9.85%
		176 - UNIVERSIDAD TECNICA DE AMBATO	65,570,963.04	54,662,399.21	-10,908,563.83	-16.64%
		177 - ESCUELA POLITECNICA NACIONAL	78,442,593.41	62,937,798.90	-15,504,794.51	-19.77%
		179 - UNIVERSIDAD TECNICA DE COTOPAXI	28,144,895.10	26,856,221.65	-1,288,673.45	-4.58%
		180 - UNIVERSIDAD NACIONAL DE CHIMBORAZO	42,151,420.42	37,784,732.37	-4,366,688.05	-10.36%
		181 - UNIVERSIDAD ESTATAL DE MILAGRO	35,975,933.57	37,176,990.86	1,201,057.29	3.34%
		182 - UNIVERSIDAD ESTATAL DEL SUR DE MANABI	25,392,498.27	25,656,392.90	263,894.63	1.04%
		183 - UNIVERSIDAD DE INVESTIGACION DE TECNOLOGIA EXPERIMENTAL YACHAY	13,615,111.17	13,824,056.71	208,945.54	1.53%
		185 - UNIVERSIDAD ESTATAL AMAZONICA	21,416,822.82	16,715,670.29	-4,701,152.53	-21.95%
		187 - UNIVERSIDAD ESTATAL PENINSULA DE SANTA ELENA	24,181,747.70	25,689,179.47	1,507,431.77	6.23%
		188 - ESCUELA SUPERIOR POLITECNICA AGROPECUARIA DE MANABI MANUEL FELIX LOPEZ	18,338,847.48	17,502,890.97	-835,956.51	-4.56%
		189 - UNIVERSIDAD DE LAS FUERZAS ARMADAS ESPE	84,760,232.75	70,258,626.43	-14,501,606.32	-17.11%
		214 - INSTITUTO NACIONAL DE EVALUACION EDUCATIVA	7,186,002.92	6,133,287.27	-1,052,715.65	-14.65%

PROFORMA DEL PRESUPUESTO GENERAL DEL ESTADO
REPORTE CONSOLIDADO COMPARATIVO - POR FUNCION SECTORIAL ENTIDAD
GASTOS (US DOLARES)
Ejercicio: 2024

FUNCION	SECTORIAL	ENTIDAD	CODIFICADO	PROFORMA b	VARIACION	
			31-DIC-2023 a		ABSOLUTA c = b - a	RELATIVA d = c / a
12 - FUNCION EJECUTIVA	09 - SECTORIAL EDUCACION	215 - INSTITUTO SUPERIOR TECNOLÓGICO DE ARTES DEL ECUADOR	403,030.00	403,030.00	0.00	0.00%
		232 - INSTITUTO DE ALTOS ESTUDIOS NACIONALES (IAEN)	8,791,951.28	7,764,359.42	-1,027,591.86	-11.69%
		233 - UNIVERSIDAD POLITÉCNICA ESTATAL DEL CARCHI	18,999,563.37	16,003,832.83	-2,995,730.54	-15.77%
		237 - CONSEJO DE ASEGURAMIENTO DE LA CALIDAD DE LA EDUCACION SUPERIOR	5,363,329.46	5,346,687.46	-16,642.00	-0.31%
		250 - CASA DE LA CULTURA ECUATORIANA BENJAMÍN CARRIÓN	13,649,368.56	11,836,784.72	-1,812,583.84	-13.28%
		255 - SECRETARÍA DE EDUCACION INTERCULTURAL BILINGÜE Y LA ETNOEDUCACION	6,072,853.46	5,152,950.74	-919,902.72	-15.15%
		312 - CONSEJO DE EDUCACION SUPERIOR	5,791,197.25	5,881,155.83	89,958.58	1.55%
		584 - UNIVERSIDAD INTERCULTURAL DE LAS NACIONALIDADES Y PUEBLOS INDÍGENAS AMAWTAY WASI	7,746,839.88	4,635,591.63	-3,111,248.25	-40.16%
		610 - INSTITUTO DE FOMENTO A LA CREATIVIDAD Y LA INNOVACION	10,212,951.87	10,020,674.95	-192,276.92	-1.88%
	631 - UNIDAD NACIONAL ANTIDOPAJE DEL ECUADOR UNADE	300,128.79	375,727.24	75,598.45	25.19%	
	10 - SECTORIAL BIENESTAR SOCIAL	116 - CONSEJO NACIONAL PARA LA IGUALDAD DE GÉNERO	678,569.62	674,575.52	-3,994.10	-0.59%
		226 - CONSEJO NACIONAL PARA LA IGUALDAD DE PUEBLOS Y NACIONALIDADES	748,040.71	750,099.67	2,058.96	0.28%
		227 - CONSEJO NACIONAL PARA LA IGUALDAD DE MOVILIDAD HUMANA	465,804.73	756,923.91	291,119.18	62.50%
		274 - INSTITUTO NACIONAL DE ECONOMIA POPULAR Y SOLIDARIA - IEPS	5,387,110.66	4,410,982.18	-976,128.48	-18.12%
		280 - MINISTERIO DE INCLUSION ECONOMICA Y SOCIAL	1,667,817,852.36	1,645,823,845.82	-21,994,006.54	-1.32%
		283 - CONSEJO NACIONAL PARA LA IGUALDAD DE	1,667,141.76	1,668,355.26	1,213.50	0.07%

**PROFORMA DEL PRESUPUESTO GENERAL DEL ESTADO
 REPORTE CONSOLIDADO COMPARATIVO - POR FUNCION SECTORIAL ENTIDAD
 GASTOS (US DOLARES)
 Ejercicio: 2024**

FUNCION	SECTORIAL	ENTIDAD	CODIFICADO	PROFORMA b	VARIACION	
			31-DIC-2023 a		ABSOLUTA c = b - a	RELATIVA d = c / a
12 - FUNCION EJECUTIVA	10 - SECTORIAL BIENESTAR SOCIAL	DISCAPACIDADES				
		289 - CONSEJO NACIONAL PARA LA IGUALDAD INTERGENERACIONAL	1,616,969.49	1,553,192.78	-63,776.71	-3.94%
		607 - UNIDAD DEL REGISTRO SOCIAL	6,523,538.93	6,883,686.51	360,147.58	5.52%
		686 - SECRETARIA DE GESTION Y DESARROLLO DE PUEBLOS Y NACIONALIDADES	5,088,839.94	3,879,753.36	-1,209,086.58	-23.76%
	11 - SECTORIAL TRABAJO	311 - SERVICIO ECUATORIANO DE CAPACITACION PROFESIONAL -SECAP	7,584,158.86	6,479,985.58	-1,104,173.28	-14.56%
		315 - MINISTERIO DEL TRABAJO	28,675,057.38	65,715,649.11	37,040,591.73	129.17%
		319 - JUNTA NACIONAL DE DEFENSA DEL ARTESANO	2,092,274.81	1,767,793.53	-324,481.28	-15.51%
	12 - SECTORIAL SALUD	074 - HOSPITAL DE ESPECIALIDADES FUERZAS ARMADAS NO. 1	58,445,524.29	44,311,762.28	-14,133,762.01	-24.18%
		128 - AGENCIA DE ASEGURAMIENTO DE LA CALIDAD DE SERVICIOS DE SALUD Y MEDICINA PREPAGADA ACCESS	5,373,604.73	5,010,655.26	-362,949.47	-6.75%
		217 - AGENCIA NACIONAL DE REGULACION CONTROL Y VIGILANCIA SANITARIA ARCSA	14,732,982.68	14,270,355.02	-462,627.66	-3.14%
		267 - INSTITUTO NACIONAL DE INVESTIGACION EN SALUD PUBLICA INSPI DR LEOPOLDO IZQUIETA PEREZ	9,528,707.05	8,317,097.20	-1,211,609.85	-12.72%
		320 - MINISTERIO DE SALUD PUBLICA	3,217,185,486.88	4,227,629,762.53	1,010,444,275.65	31.41%
		323 - CONSEJO NACIONAL DE SALUD CONASA	380,490.41	378,142.51	-2,347.90	-0.62%
		326 - INSTITUTO NACIONAL DE DONACION Y TRANSPLANTES DE ORGANOS TEJIDOS Y CELULAS - INDOT	1,563,876.57	1,475,235.39	-88,641.18	-5.67%
		13 - SECTORIAL AGROPECUARIO	334 - AGENCIA DE REGULACION Y CONTROL FITO Y ZOOSANITARIO	29,882,955.91	24,902,905.88	-4,980,050.03
	360 - MINISTERIO DE AGRICULTURA Y GANADERIA		136,618,668.60	101,074,301.51	-35,544,367.09	-26.02%

PROFORMA DEL PRESUPUESTO GENERAL DEL ESTADO
REPORTE CONSOLIDADO COMPARATIVO - POR FUNCION SECTORIAL ENTIDAD
GASTOS (US DOLARES)
Ejercicio: 2024

FUNCION	SECTORIAL	ENTIDAD	CODIFICADO	PROFORMA b	VARIACION	
			31-DIC-2023 a		ABSOLUTA c = b - a	RELATIVA d = c / a
12 - FUNCION EJECUTIVA	13 - SECTORIAL AGROPECUARIO	364 - CONFERENCIA PLURINACIONAL E INTERCULTURAL DE SOBERANIA ALIMENTARIA	749,136.85	743,995.73	-5,141.12	-0.69%
		378 - MISION F.A.O. EN EL ECUADOR	34,042.72	34,093.22	50.50	0.15%
		390 - INSTITUTO NACIONAL DE INVESTIGACIONES AGROPECUARIAS - I.N.I.A.P.	16,273,078.76	17,283,535.09	1,010,456.33	6.21%
		473 - INSTITUTO PUBLICO DE INVESTIGACION DE ACUICULTURA Y PESCA	1,742,473.46	1,403,996.44	-338,477.02	-19.43%
	14 - SECTORIAL RECURSOS NATURALES	095 - OPERADOR NACIONAL DE ELECTRICIDAD - CENACE	8,743,174.47	9,006,705.97	263,531.50	3.01%
		419 - MINISTERIO DE ENERGIA Y MINAS	90,569,609.30	72,940,815.10	-17,628,794.20	-19.46%
		422 - INSTITUTO NACIONAL DE METEOROLOGIA E HIDROLOGIA - INAMHI	3,977,701.07	3,443,337.90	-534,363.17	-13.43%
		427 - INSTITUTO DE INVESTIGACION GEOLOGICO Y ENERGETICO	12,909,565.82	9,997,757.98	-2,911,807.84	-22.56%
		612 - AGENCIA DE REGULACION Y CONTROL DE ENERGIA Y RECURSOS NATURALES NO RENOVABLES	17,720,554.94	16,573,419.99	-1,147,134.95	-6.47%
	15 - SECTORIAL COMERCIO EXTERIOR INDUSTRIALIZACION PESCA Y COMPETITIVIDAD	218 - MINISTERIO DE PRODUCCION COMERCIO EXTERIOR INVERSIONES Y PESCA	54,029,175.54	45,375,740.38	-8,653,435.16	-16.02%
		472 - SERVICIO ECUATORIANO DE NORMALIZACION	4,504,572.15	4,088,441.20	-416,130.95	-9.24%
		475 - SERVICIO DE ACREDITACION ECUATORIANO	1,533,964.49	1,519,056.95	-14,907.54	-0.97%
		476 - CENTRO INTERAMERICANO DE ARTESANIAS Y ARTES POPULARES CIDAP	550,174.48	449,436.07	-100,738.41	-18.31%
		577 - SERVICIO NACIONAL DE DERECHOS INTELECTUALES	3,329,081.69	3,429,473.65	100,391.96	3.02%
	16 - SECTORIAL TURISMO	510 - MINISTERIO DE TURISMO	16,403,401.70	15,663,360.39	-740,041.31	-4.51%
	17 - SECTORIAL COMUNICACIONES	222 - SERVICIO PUBLICO PARA PAGO DE ACCIDENTES DE TRANSITO	63,525,616.74	62,094,271.97	-1,431,344.77	-2.25%

**PROFORMA DEL PRESUPUESTO GENERAL DEL ESTADO
 REPORTE CONSOLIDADO COMPARATIVO - POR FUNCION SECTORIAL ENTIDAD
 GASTOS (US DOLARES)
 Ejercicio: 2024**

FUNCION	SECTORIAL	ENTIDAD	CODIFICADO	PROFORMA b	VARIACION	
			31-DIC-2023 a		ABSOLUTA c = b - a	RELATIVA d = c / a
12 - FUNCION EJECUTIVA	17 - SECTORIAL COMUNICACIONES	511 - DIRECCION NACIONAL DE REGISTROS PUBLICOS	7,627,567.00	7,373,947.70	-253,619.30	-3.33%
		520 - MINISTERIO DE TRANSPORTE Y OBRAS PUBLICAS	248,981,181.81	285,901,895.77	36,920,713.96	14.83%
		522 - DIRECCION GENERAL DE AVIACION CIVIL	36,950,910.17	35,412,402.11	-1,538,508.06	-4.16%
		540 - MINISTERIO DE TELECOMUNICACIONES Y DE LA SOCIEDAD DE LA INFORMACION	17,670,447.73	14,880,575.76	-2,789,871.97	-15.79%
	18 - SECTORIAL DESARROLLO URBANO Y VIVIENDA	550 - MINISTERIO DE DESARROLLO URBANO Y VIVIENDA	79,925,114.51	63,969,039.03	-15,956,075.48	-19.96%
12 - FUNCION EJECUTIVA			31,687,884,625.44	34,609,856,657.22	2,921,972,031.78	9.22%
13 - FUNCION JUDICIAL Y JUSTICIA INDIGENA	02 - SECTORIAL JURISDICCIONAL	010 - CONSEJO DE LA JUDICATURA	371,057,706.47	362,541,108.71	-8,516,597.76	-2.30%
		015 - DEFENSORIA PUBLICA	34,990,760.13	34,709,989.88	-280,770.25	-0.80%
		581 - CORTE CONSTITUCIONAL	11,248,018.02	10,772,588.75	-475,429.27	-4.23%
		598 - FISCALIA GENERAL DEL ESTADO	145,723,452.14	141,355,630.32	-4,367,821.82	-3.00%
	13 - FUNCION JUDICIAL Y JUSTICIA INDIGENA			563,019,936.76	549,379,317.66	-13,640,619.10
14 - FUNCION DE TRANSPARENCIA Y CONTROL SOCIAL	03 - SECTORIAL ADMINISTRATIVO	220 - CONSEJO DE DESARROLLO Y PROMOCION DE LA INFORMACION Y COMUNICACION	2,846,675.40	2,874,901.63	28,226.23	0.99%
		590 - PROCURADURIA GENERAL DEL ESTADO	38,557,095.57	24,038,786.62	-14,518,308.95	-37.65%
	23 - SECTORIAL TRANSPARENCIA Y CONTROL SOCIAL	090 - AGENCIA DE REGULACION Y CONTROL DE LAS TELECOMUNICACIONES ARCOTEL	36,964,217.78	34,403,958.06	-2,560,259.72	-6.93%
		224 - SECRETARIA TECNICA DEL COMITE DE COORDINACION DE LA FUNCION DE TRANSPARENCIA Y CONTROL SOCIAL	263,346.38	274,665.91	11,319.53	4.30%
		361 - SUPERINTENDENCIA DE ORDENAMIENTO TERRITORIAL USO Y GESTION DEL SUELO	2,486,731.11	2,549,224.69	62,493.58	2.51%
		583 - CONSEJO DE PARTICIPACION CIUDADANA Y CONTROL SOCIAL	7,993,144.86	7,757,768.47	-235,376.39	-2.94%
		591 - CONTRALORIA GENERAL DEL ESTADO	85,990,357.98	76,280,619.78	-9,709,738.20	-11.29%
		592 - SUPERINTENDENCIA DE BANCOS	17,511,423.60	16,476,694.05	-1,034,729.55	-5.91%

PROFORMA DEL PRESUPUESTO GENERAL DEL ESTADO
REPORTE CONSOLIDADO COMPARATIVO - POR FUNCION SECTORIAL ENTIDAD
GASTOS (US DOLARES)
Ejercicio: 2024

FUNCION	SECTORIAL	ENTIDAD	CODIFICADO	PROFORMA b	VARIACION	
			31-DIC-2023 a		ABSOLUTA c = b - a	RELATIVA d = c / a
14 - FUNCION DE TRANSPARENCIA Y CONTROL SOCIAL	23 - SECTORIAL TRANSPARENCIA Y CONTROL SOCIAL	593 - SUPERINTENDENCIA DE COMPANIAS VALORES Y SEGUROS	26,702,296.71	21,932,027.78	-4,770,268.93	-17.86%
		643 - DEFENSORIA DEL PUEBLO	11,481,794.09	11,115,878.98	-365,915.11	-3.19%
		916 - SUPERINTENDENCIA DE ECONOMIA POPULAR Y SOLIDARIA	15,885,208.22	14,552,181.58	-1,333,026.64	-8.39%
		935 - SUPERINTENDENCIA DE COMPETENCIA ECONOMICA	5,255,963.02	5,084,041.13	-171,921.89	-3.27%
	14 - FUNCION DE TRANSPARENCIA Y CONTROL SOCIAL		251,938,254.72	217,340,748.68	-34,597,506.04	-13.73%
15 - FUNCION ELECTORAL	22 - SECTORIAL ELECTORAL	580 - CONSEJO NACIONAL ELECTORAL	154,264,816.81	103,161,225.76	-51,103,591.05	-33.13%
		582 - TRIBUNAL CONTENCIOSO ELECTORAL	3,757,168.35	3,629,004.73	-128,163.62	-3.41%
	15 - FUNCION ELECTORAL		158,021,985.16	106,790,230.49	-51,231,754.67	-32.42%
TOTAL			32,694,734,423.92	35,536,038,315.68	2,841,303,891.76	8.69%



**PROFORMA DEL PRESUPUESTO
GENERAL DEL ESTADO
2024**

**CONSEJO
SECTORIAL
INSTITUCIÓN**

Febrero 2024

SUBSECRETARÍA DE PRESUPUESTO



**EL NUEVO
ECUADOR**

**Ministerio de Economía
y Finanzas**

**PROFORMA DEL PRESUPUESTO GENERAL DEL ESTADO
CONSOLIDADO POR CONSEJO SECTORIAL - INSTITUCION
INGRESOS (US DOLARES)
Ejercicio: 2024**

CONSEJO SECTORIAL	INSTITUCION	PROFORMA
GABINETE SECTORIAL DE DESARROLLO SOCIAL	051 - DIRECCION GENERAL DE REGISTRO CIVIL IDENTIFICACION Y CEDULACION	154,405,101.11
	058 - DIRECCION NACIONAL DE SALUD DE LA POLICIA NACIONAL	10,308,547.60
	074 - HOSPITAL DE ESPECIALIDADES FUERZAS ARMADAS NO. 1	42,024,929.32
	090 - AGENCIA DE REGULACION Y CONTROL DE LAS TELECOMUNICACIONES ARCOTEL	167,064,644.16
	128 - AGENCIA DE ASEGURAMIENTO DE LA CALIDAD DE SERVICIOS DE SALUD Y MEDICINA PREPAGADA ACCESS	4,801,158.16
	140 - MINISTERIO DE EDUCACION	5,599,766.43
	141 - INSTITUTO NACIONAL DE PATRIMONIO CULTURAL	80,176.20
	148 - MINISTERIO DEL DEPORTE	464,941.63
	150 - MINISTERIO DE CULTURA Y PATRIMONIO	65,820.00
	155 - CASA DE MONTALVO	27,714.02
	159 - SECRETARIA DE EDUCACION SUPERIOR CIENCIA TECNOLOGIA E INNOVACION	14,886,397.67
	214 - INSTITUTO NACIONAL DE EVALUACION EDUCATIVA	177.07
	217 - AGENCIA NACIONAL DE REGULACION CONTROL Y VIGILANCIA SANITARIA ARCSA	24,956,767.86
	250 - CASA DE LA CULTURA ECUATORIANA BENJAMIN CARRION	818,346.98
	255 - SECRETARIA DE EDUCACION INTERCULTURAL BILINGUE Y LA ETNOEDUCACION	1.00
	267 - INSTITUTO NACIONAL DE INVESTIGACION EN SALUD PUBLICA INSPI DR LEOPOLDO IZQUIETA PEREZ	2,949.00
	280 - MINISTERIO DE INCLUSION ECONOMICA Y SOCIAL	2,458,236.74
	320 - MINISTERIO DE SALUD PUBLICA	16,334,378.39
	323 - CONSEJO NACIONAL DE SALUD CONASA	150,000.00
	511 - DIRECCION NACIONAL DE REGISTROS PUBLICOS	10,263,376.92
	540 - MINISTERIO DE TELECOMUNICACIONES Y DE LA SOCIEDAD DE LA INFORMACION	2,453,563.11
	550 - MINISTERIO DE DESARROLLO URBANO Y VIVIENDA	395,000.00
	577 - SERVICIO NACIONAL DE DERECHOS INTELECTUALES	10,733,672.43
610 - INSTITUTO DE FOMENTO A LA CREATIVIDAD Y LA INNOVACION	141,468.61	
631 - UNIDAD NACIONAL ANTIDOPAJE DEL ECUADOR UNADE	26,749.00	
	GABINETE SECTORIAL DE DESARROLLO SOCIAL	468,463,883.41
GABINETE SECTORIAL DE DESARROLLO PRODUCTIVO	039 - SERVICIO NACIONAL DE CONTRATACION PUBLICA - SERCOP	841.11
	135 - SERVICIO DE RENTAS INTERNAS -SRI	312,222.46
	136 - SERVICIO NACIONAL DE ADUANA DEL ECUADOR SENA E	7,267,035.00
	218 - MINISTERIO DE PRODUCCION COMERCIO EXTERIOR INVERSIONES Y	15,362,047.97

**PROFORMA DEL PRESUPUESTO GENERAL DEL ESTADO
CONSOLIDADO POR CONSEJO SECTORIAL - INSTITUCION
INGRESOS (US DOLARES)
Ejercicio: 2024**

CONSEJO SECTORIAL	INSTITUCION	PROFORMA
GABINETE SECTORIAL DE DESARROLLO PRODUCTIVO	PESCA	
	334 - AGENCIA DE REGULACION Y CONTROL FITO Y ZOOSANITARIO	17,700,864.91
	360 - MINISTERIO DE AGRICULTURA Y GANADERIA	3,514,934.24
	390 - INSTITUTO NACIONAL DE INVESTIGACIONES AGROPECUARIAS - I.N.I.A.P.	1,334,132.90
	472 - SERVICIO ECUATORIANO DE NORMALIZACION	4,994,868.67
	473 - INSTITUTO PUBLICO DE INVESTIGACION DE ACUICULTURA Y PESCA	154,200.00
	475 - SERVICIO DE ACREDITACION ECUATORIANO	899,876.00
	510 - MINISTERIO DE TURISMO	45,108,200.96
	GABINETE SECTORIAL DE DESARROLLO PRODUCTIVO	96,649,224.22
GABINETE SECTORIAL DE SEGURIDAD	050 - MINISTERIO DE GOBIERNO	4,948,991.46
	052 - POLICIA NACIONAL	34,212,266.12
	070 - MINISTERIO DE DEFENSA NACIONAL	65,010,714.81
	072 - INSTITUTO GEOGRAFICO MILITAR	15,582,538.12
	266 - SERVICIO INTEGRADO DE SEGURIDAD ECU 911	7,617.88
	578 - SERVICIO NACIONAL DE ATENCION INTEGRAL A PERSONAS ADULTAS PRIVADAS DE LA LIBERTAD Y A ADOLESCENTES INFRACTORES	1,197.23
	611 - INSTITUTO OCEANOGRAFICO Y ANTARTICO DE LA ARMADA	26,817,078.74
	622 - MINISTERIO DEL INTERIOR	15,935,943.69
	GABINETE SECTORIAL DE SEGURIDAD	162,516,348.05
OTRAS INSTITUCIONES DEL EJECUTIVO	020 - PRESIDENCIA DE LA REPUBLICA	4,611.71
	021 - VICEPRESIDENCIA DE LA REPUBLICA	11,941.64
	045 - CONSEJO DE GOBIERNO DEL REGIMEN ESPECIAL DE GALAPAGOS	7,374,695.03
	067 - SECRETARIA TECNICA DE GESTION INMOBILIARIA DEL SECTOR PUBLICO	13,379,458.12
	075 - SECCION NACIONAL DEL ECUADOR DEL INSTITUTO PANAMERICANO DE GEOGRAFIA E HISTORIA	500.00
	085 - CASA MILITAR PRESIDENCIAL	500.00
	227 - CONSEJO NACIONAL PARA LA IGUALDAD DE MOVILIDAD HUMANA	19.00
	283 - CONSEJO NACIONAL PARA LA IGUALDAD DE DISCAPACIDADES	177.20
	319 - JUNTA NACIONAL DE DEFENSA DEL ARTESANO	401,898.60
	476 - CENTRO INTERAMERICANO DE ARTESANIAS Y ARTES POPULARES CIDAP	2,107.00
	607 - UNIDAD DEL REGISTRO SOCIAL	49.00
	690 - CORPORACION DEL SEGURO DE DEPOSITOS COSEDE	211.13
	OTRAS INSTITUCIONES DEL EJECUTIVO	21,176,168.43
	OTRAS FUNCIONES DEL ESTADO	001 - ASAMBLEA NACIONAL

**PROFORMA DEL PRESUPUESTO GENERAL DEL ESTADO
CONSOLIDADO POR CONSEJO SECTORIAL - INSTITUCION
INGRESOS (US DOLARES)
Ejercicio: 2024**

CONSEJO SECTORIAL	INSTITUCION	PROFORMA
OTRAS FUNCIONES DEL ESTADO	010 - CONSEJO DE LA JUDICATURA	71,426,322.97
	015 - DEFENSORIA PUBLICA	26,020.00
	220 - CONSEJO DE DESARROLLO Y PROMOCION DE LA INFORMACION Y COMUNICACION	27.10
	361 - SUPERINTENDENCIA DE ORDENAMIENTO TERRITORIAL USO Y GESTION DEL SUELO	284,146.42
	580 - CONSEJO NACIONAL ELECTORAL	11,481,631.40
	581 - CORTE CONSTITUCIONAL	5,064.21
	590 - PROCURADURIA GENERAL DEL ESTADO	7,404,409.14
	591 - CONTRALORIA GENERAL DEL ESTADO	770,466.61
	592 - SUPERINTENDENCIA DE BANCOS	85,132,372.00
	593 - SUPERINTENDENCIA DE COMPANIAS VALORES Y SEGUROS	237,514,628.92
	598 - FISCALIA GENERAL DEL ESTADO	13,910.87
	643 - DEFENSORIA DEL PUEBLO	6,150.00
	916 - SUPERINTENDENCIA DE ECONOMIA POPULAR Y SOLIDARIA	26,633,686.06
	935 - SUPERINTENDENCIA DE COMPETENCIA ECONOMICA	878,925.03
		OTRAS FUNCIONES DEL ESTADO
UNIVERSIDADES Y ESCUELAS POLITECNICAS PUBLICAS	086 - UNIVERSIDAD DE LAS ARTES	809,057.01
	087 - UNIVERSIDAD REGIONAL AMAZONICA IKIAM	48,282.00
	088 - UNIVERSIDAD NACIONAL DE EDUCACION UNAE	1,166,871.00
	161 - UNIVERSIDAD DE CUENCA	5,304,561.00
	162 - UNIVERSIDAD ESTATAL DE BOLIVAR	2,039,369.00
	163 - ESCUELA SUPERIOR POLITECNICA DEL CHIMBORAZO	2,979,923.00
	164 - UNIVERSIDAD TECNICA DE MACHALA	770,169.00
	165 - UNIVERSIDAD TECNICA LUIS VARGAS TORRES DE ESMERALDAS	350,000.00
	166 - UNIVERSIDAD DE GUAYAQUIL	2,965,371.02
	167 - ESCUELA SUPERIOR POLITECNICA DEL LITORAL	2,022,400.00
	168 - UNIVERSIDAD AGRARIA DEL ECUADOR	703,000.00
	169 - UNIVERSIDAD TECNICA DEL NORTE	2,058,277.55
	170 - UNIVERSIDAD NACIONAL DE LOJA	1,879,118.00
	171 - UNIVERSIDAD TECNICA DE BABAHOYO	490,530.00
	172 - UNIVERSIDAD TECNICA DE QUEVEDO	1,396,694.00
	173 - UNIVERSIDAD TECNICA DE MANABI	218,590.00
	174 - UNIVERSIDAD LAICA ELOY ALFARO DE MANABI	2,000,000.00
175 - UNIVERSIDAD CENTRAL DEL ECUADOR	12,179,870.00	
176 - UNIVERSIDAD TECNICA DE AMBATO	4,100,000.00	

**PROFORMA DEL PRESUPUESTO GENERAL DEL ESTADO
CONSOLIDADO POR CONSEJO SECTORIAL - INSTITUCION
INGRESOS (US DOLARES)
Ejercicio: 2024**

CONSEJO SECTORIAL	INSTITUCION	PROFORMA
UNIVERSIDADES Y ESCUELAS POLITECNICAS PUBLICAS	177 - ESCUELA POLITECNICA NACIONAL	7,708,462.00
	179 - UNIVERSIDAD TECNICA DE COTOPAXI	2,151,000.00
	180 - UNIVERSIDAD NACIONAL DE CHIMBORAZO	1,806,381.00
	181 - UNIVERSIDAD ESTATAL DE MILAGRO	3,059,014.00
	182 - UNIVERSIDAD ESTATAL DEL SUR DE MANABI	49,513.00
	183 - UNIVERSIDAD DE INVESTIGACION DE TECNOLOGIA EXPERIMENTAL YACHAY	486,064.50
	185 - UNIVERSIDAD ESTATAL AMAZONICA	127,066.26
	187 - UNIVERSIDAD ESTATAL PENINSULA DE SANTA ELENA	128,511.00
	188 - ESCUELA SUPERIOR POLITECNICA AGROPECUARIA DE MANABI MANUEL FELIX LOPEZ	78,178.00
	189 - UNIVERSIDAD DE LAS FUERZAS ARMADAS ESPE	5,699,559.00
	232 - INSTITUTO DE ALTOS ESTUDIOS NACIONALES (IAEN)	2,675,972.00
	233 - UNIVERSIDAD POLITECNICA ESTATAL DEL CARCHI	1,186,940.00
	584 - UNIVERSIDAD INTERCULTURAL DE LAS NACIONALIDADES Y PUEBLOS INDIGENAS AMAWTAY WASI	56,300.00
	UNIVERSIDADES Y ESCUELAS POLITECNICAS PUBLICAS	68,695,043.34
INSTITUCIONES DEL TESORO NACIONAL	990 - RECURSOS PREASIGNADOS	1,541,426,484.35
	996 - INGRESOS Y TRANSFERENCIAS	20,741,837,793.53
	997 - DEUDA PUBLICA	11,177,353,851.49
	INSTITUCIONES DEL TESORO NACIONAL	33,460,618,129.37
GABINETE SECTORIAL DE INFRAESTRUCTURA ENERGIA Y MEDIO AMBIENTE	047 - AGENCIA DE REGULACION Y CONTROL DE LA BIOSEGURIDAD Y CUARENTENA PARA GALAPAGOS	617,271.13
	068 - COMISION DE TRANSITO DEL ECUADOR	67,809,400.00
	069 - AGENCIA NACIONAL DE REGULACION Y CONTROL DEL TRANSPORTE TERRESTRE TRANSITO Y SEGURIDAD VIAL	90,433,005.08
	095 - OPERADOR NACIONAL DE ELECTRICIDAD - CENACE	9,006,705.97
	099 - AUTORIDAD PORTUARIA DE PUERTO BOLIVAR	7,032,987.32
	100 - AUTORIDAD PORTUARIA DE ESMERALDAS	3,965,152.65
	101 - AUTORIDAD PORTUARIA DE GUAYAQUIL	31,031,301.58
	102 - AUTORIDAD PORTUARIA DE MANTA	3,360,671.29
	222 - SERVICIO PUBLICO PARA PAGO DE ACCIDENTES DE TRANSITO	173,185,000.00
	254 - SECRETARIA TECNICA DE LA CIRCUNSCRIPCION TERRITORIAL ESPECIAL AMAZONICA	172,775,334.92
	302 - INSTITUTO NACIONAL DE BIODIVERSIDAD	73,790.52
	330 - PARQUE NACIONAL GALAPAGOS	25,320,503.10
	419 - MINISTERIO DE ENERGIA Y MINAS	10,246,330.73

**PROFORMA DEL PRESUPUESTO GENERAL DEL ESTADO
CONSOLIDADO POR CONSEJO SECTORIAL - INSTITUCION
INGRESOS (US DOLARES)
Ejercicio: 2024**

CONSEJO SECTORIAL	INSTITUCION	PROFORMA
GABINETE SECTORIAL DE INFRAESTRUCTURA ENERGIA Y MEDIO AMBIENTE	422 - INSTITUTO NACIONAL DE METEOROLOGIA E HIDROLOGIA -INAMHI	21,265.00
	427 - INSTITUTO DE INVESTIGACION GEOLOGICO Y ENERGETICO	81,712.33
	520 - MINISTERIO DE TRANSPORTE Y OBRAS PUBLICAS	65,631,210.27
	522 - DIRECCION GENERAL DE AVIACION CIVIL	68,787,700.00
	609 - MINISTERIO DEL AMBIENTE AGUA Y TRANSICION ECOLOGICA	14,663,043.29
	612 - AGENCIA DE REGULACION Y CONTROL DE ENERGIA Y RECURSOS NATURALES NO RENOVABLES	23,535,111.71
	GABINETE SECTORIAL DE INFRAESTRUCTURA ENERGIA Y MEDIO AMBIENTE	767,577,496.89
GABINETE SECTORIAL INSTITUCIONAL	064 - INSTITUTO NACIONAL DE ESTADISTICAS Y CENSOS	249,643.13
	120 - MINISTERIO DE RELACIONES EXTERIORES Y MOVILIDAD HUMANA	40,510,274.06
	311 - SERVICIO ECUATORIANO DE CAPACITACION PROFESIONAL -SECAP	1,000,370.00
	315 - MINISTERIO DEL TRABAJO	6,786,270.82
	608 - SECRETARIA NACIONAL DE PLANIFICACION	726.00
	679 - UNIDAD DE ANALISIS FINANCIERO Y ECONOMICO UAFE	46,497.80
	GABINETE SECTORIAL INSTITUCIONAL	48,593,781.81
TOTAL	35,536,038,315.68	

**PROFORMA DEL PRESUPUESTO GENERAL DEL ESTADO
CONSOLIDADO POR CONSEJO SECTORIAL - INSTITUCION
GASTOS (US DOLARES)
Ejercicio: 2024**

CONSEJO SECTORIAL	INSTITUCION	PROFORMA
GABINETE SECTORIAL DE DESARROLLO SOCIAL	038 - SECRETARIA TECNICA ECUADOR CRECE SIN DESNUTRICION INFANTIL	9,324,149.23
	049 - SECRETARIA TECNICA DEL COMITE DE PREVENION DE ASENTAMIENTOS HUMANOS IRREGULARES	515,429.44
	051 - DIRECCION GENERAL DE REGISTRO CIVIL IDENTIFICACION Y CEDULACION	67,595,852.31
	058 - DIRECCION NACIONAL DE SALUD DE LA POLICIA NACIONAL	25,133,121.88
	061 - MINISTERIO DE LA MUJER Y DERECHOS HUMANOS	13,228,756.45
	074 - HOSPITAL DE ESPECIALIDADES FUERZAS ARMADAS NO. 1	44,311,762.28
	090 - AGENCIA DE REGULACION Y CONTROL DE LAS TELECOMUNICACIONES ARCOTEL	34,403,958.06
	128 - AGENCIA DE ASEGURAMIENTO DE LA CALIDAD DE SERVICIOS DE SALUD Y MEDICINA PREPAGADA ACCESS	5,010,655.26
	140 - MINISTERIO DE EDUCACION	4,615,706,395.34
	141 - INSTITUTO NACIONAL DE PATRIMONIO CULTURAL	4,953,734.82
	148 - MINISTERIO DEL DEPORTE	66,675,024.56
	150 - MINISTERIO DE CULTURA Y PATRIMONIO	17,805,589.45
	155 - CASA DE MONTALVO	186,979.17
	159 - SECRETARIA DE EDUCACION SUPERIOR CIENCIA TECNOLOGIA E INNOVACION	114,768,273.04
	214 - INSTITUTO NACIONAL DE EVALUACION EDUCATIVA	6,133,287.27
	217 - AGENCIA NACIONAL DE REGULACION CONTROL Y VIGILANCIA SANITARIA ARCSA	14,270,355.02
	250 - CASA DE LA CULTURA ECUATORIANA BENJAMIN CARRION	11,836,784.72
	255 - SECRETARIA DE EDUCACION INTERCULTURAL BILINGUE Y LA ETNOEDUCACION	5,152,950.74
	267 - INSTITUTO NACIONAL DE INVESTIGACION EN SALUD PUBLICA INSPIDR LEOPOLDO IZQUIETA PEREZ	8,317,097.20
	274 - INSTITUTO NACIONAL DE ECONOMIA POPULAR Y SOLIDARIA - IEPS	4,410,982.18
	280 - MINISTERIO DE INCLUSION ECONOMICA Y SOCIAL	1,645,823,845.82
	320 - MINISTERIO DE SALUD PUBLICA	4,227,629,762.53
	323 - CONSEJO NACIONAL DE SALUD CONASA	378,142.51
	326 - INSTITUTO NACIONAL DE DONACION Y TRANSPLANTES DE ORGANOS TEJIDOS Y CELULAS - INDOT	1,475,235.39
	511 - DIRECCION NACIONAL DE REGISTROS PUBLICOS	7,373,947.70
	540 - MINISTERIO DE TELECOMUNICACIONES Y DE LA SOCIEDAD DE LA INFORMACION	14,880,575.76
550 - MINISTERIO DE DESARROLLO URBANO Y VIVIENDA	63,969,039.03	
577 - SERVICIO NACIONAL DE DERECHOS INTELECTUALES	3,429,473.65	
610 - INSTITUTO DE FOMENTO A LA CREATIVIDAD Y LA INNOVACION	10,020,674.95	

**PROFORMA DEL PRESUPUESTO GENERAL DEL ESTADO
CONSOLIDADO POR CONSEJO SECTORIAL - INSTITUCION
GASTOS (US DOLARES)
Ejercicio: 2024**

CONSEJO SECTORIAL	INSTITUCION	PROFORMA
GABINETE SECTORIAL DE DESARROLLO SOCIAL	631 - UNIDAD NACIONAL ANTIDOPAJE DEL ECUADOR UNADE	375,727.24
	686 - SECRETARIA DE GESTION Y DESARROLLO DE PUEBLOS Y NACIONALIDADES	3,879,753.36
	GABINETE SECTORIAL DE DESARROLLO SOCIAL	11,048,977,316.36
GABINETE SECTORIAL DE DESARROLLO PRODUCTIVO	039 - SERVICIO NACIONAL DE CONTRATACION PUBLICA - SERCOP	8,206,225.13
	135 - SERVICIO DE RENTAS INTERNAS -SRI	98,142,559.64
	136 - SERVICIO NACIONAL DE ADUANA DEL ECUADOR SENA E	36,939,346.64
	218 - MINISTERIO DE PRODUCCION COMERCIO EXTERIOR INVERSIONES Y PESCA	45,375,740.38
	334 - AGENCIA DE REGULACION Y CONTROL FITO Y ZOOSANITARIO	24,902,905.88
	360 - MINISTERIO DE AGRICULTURA Y GANADERIA	101,074,301.51
	364 - CONFERENCIA PLURINACIONAL E INTERCULTURAL DE SOBERANIA ALIMENTARIA	743,995.73
	390 - INSTITUTO NACIONAL DE INVESTIGACIONES AGROPECUARIAS - I.N.I.A.P.	17,283,535.09
	472 - SERVICIO ECUATORIANO DE NORMALIZACION	4,088,441.20
	473 - INSTITUTO PUBLICO DE INVESTIGACION DE ACUICULTURA Y PESCA	1,403,996.44
	475 - SERVICIO DE ACREDITACION ECUATORIANO	1,519,056.95
	510 - MINISTERIO DE TURISMO	15,663,360.39
	GABINETE SECTORIAL DE DESARROLLO PRODUCTIVO	355,343,464.98
	GABINETE SECTORIAL DE SEGURIDAD	034 - SECRETARIA DE GESTION DE RIESGOS
050 - MINISTERIO DE GOBIERNO		49,069,637.74
052 - POLICIA NACIONAL		1,433,562,131.58
057 - DIRECCION NACIONAL DE LA POLICIA JUDICIAL		5,442,717.82
070 - MINISTERIO DE DEFENSA NACIONAL		1,541,920,085.64
072 - INSTITUTO GEOGRAFICO MILITAR		24,204,552.99
229 - SERVICIO NACIONAL DE MEDICINA LEGAL Y CIENCIAS FORENSES		8,787,743.08
260 - CENTRO DE INTELIGENCIA ESTRATEGICA		21,648,733.09
266 - SERVICIO INTEGRADO DE SEGURIDAD ECU 911		31,715,341.10
578 - SERVICIO NACIONAL DE ATENCION INTEGRAL A PERSONAS ADULTAS PRIVADAS DE LA LIBERTAD Y A ADOLESCENTES INFRACTORES		229,000,563.25
611 - INSTITUTO OCEANOGRAFICO Y ANTARTICO DE LA ARMADA		14,799,588.31
622 - MINISTERIO DEL INTERIOR		90,626,240.97
GABINETE SECTORIAL DE SEGURIDAD		3,469,616,006.73
OTRAS INSTITUCIONES DEL EJECUTIVO	020 - PRESIDENCIA DE LA REPUBLICA	24,225,720.40
	021 - VICEPRESIDENCIA DE LA REPUBLICA	2,398,263.11
	045 - CONSEJO DE GOBIERNO DEL REGIMEN ESPECIAL DE GALAPAGOS	27,457,999.74

**PROFORMA DEL PRESUPUESTO GENERAL DEL ESTADO
CONSOLIDADO POR CONSEJO SECTORIAL - INSTITUCION
GASTOS (US DOLARES)
Ejercicio: 2024**

CONSEJO SECTORIAL	INSTITUCION	PROFORMA
OTRAS INSTITUCIONES DEL EJECUTIVO	046 - CONSEJO NACIONAL DE COMPETENCIAS	1,008,373.39
	067 - SECRETARIA TECNICA DE GESTION INMOBILIARIA DEL SECTOR PUBLICO	32,028,251.43
	075 - SECCION NACIONAL DEL ECUADOR DEL INSTITUTO PANAMERICANO DE GEOGRAFIA E HISTORIA	305,415.31
	085 - CASA MILITAR PRESIDENCIAL	10,995,687.74
	116 - CONSEJO NACIONAL PARA LA IGUALDAD DE GENERO	674,575.52
	226 - CONSEJO NACIONAL PARA LA IGUALDAD DE PUEBLOS Y NACIONALIDADES	750,099.67
	227 - CONSEJO NACIONAL PARA LA IGUALDAD DE MOVILIDAD HUMANA	756,923.91
	237 - CONSEJO DE ASEGURAMIENTO DE LA CALIDAD DE LA EDUCACION SUPERIOR	5,346,687.46
	283 - CONSEJO NACIONAL PARA LA IGUALDAD DE DISCAPACIDADES	1,668,355.26
	289 - CONSEJO NACIONAL PARA LA IGUALDAD INTERGENERACIONAL	1,553,192.78
	312 - CONSEJO DE EDUCACION SUPERIOR	5,881,155.83
	319 - JUNTA NACIONAL DE DEFENSA DEL ARTESANO	1,767,793.53
	378 - MISION F.A.O. EN EL ECUADOR	34,093.22
	476 - CENTRO INTERAMERICANO DE ARTESANIAS Y ARTES POPULARES CIDAP	449,436.07
	607 - UNIDAD DEL REGISTRO SOCIAL	6,883,686.51
	613 - SECRETARIA DE INVERSIONES PUBLICO-PRIVADAS	1,257,289.50
	618 - UNIDAD DE GESTION Y REGULARIZACION	2,115,943.42
	623 - SECRETARIA NACIONAL DE SEGURIDAD PUBLICA Y DEL ESTADO	626,640.01
	687 - JUNTA DE POLITICA Y REGULACION FINANCIERA	1,471,273.52
	690 - CORPORACION DEL SEGURO DE DEPOSITOS COSEDE	1,521,347.28
	OTRAS INSTITUCIONES DEL EJECUTIVO	131,178,204.61
OTRAS FUNCIONES DEL ESTADO	001 - ASAMBLEA NACIONAL	50,849,765.62
	003 - PARLAMENTO ANDINO (OFICINA NACIONAL)	1,821,596.01
	010 - CONSEJO DE LA JUDICATURA	362,541,108.71
	015 - DEFENSORIA PUBLICA	34,709,989.88
	220 - CONSEJO DE DESARROLLO Y PROMOCION DE LA INFORMACION Y COMUNICACION	2,874,901.63
	224 - SECRETARIA TECNICA DEL COMITE DE COORDINACION DE LA FUNCION DE TRANSPARENCIA Y CONTROL SOCIAL	274,665.91
	361 - SUPERINTENDENCIA DE ORDENAMIENTO TERRITORIAL USO Y GESTION DEL SUELO	2,549,224.69
	580 - CONSEJO NACIONAL ELECTORAL	103,161,225.76
	581 - CORTE CONSTITUCIONAL	10,772,588.75

**PROFORMA DEL PRESUPUESTO GENERAL DEL ESTADO
CONSOLIDADO POR CONSEJO SECTORIAL - INSTITUCION
GASTOS (US DOLARES)
Ejercicio: 2024**

CONSEJO SECTORIAL	INSTITUCION	PROFORMA
OTRAS FUNCIONES DEL ESTADO	582 - TRIBUNAL CONTENCIOSO ELECTORAL	3,629,004.73
	583 - CONSEJO DE PARTICIPACION CIUDADANA Y CONTROL SOCIAL	7,757,768.47
	590 - PROCURADURIA GENERAL DEL ESTADO	24,038,786.62
	591 - CONTRALORIA GENERAL DEL ESTADO	76,280,619.78
	592 - SUPERINTENDENCIA DE BANCOS	16,476,694.05
	593 - SUPERINTENDENCIA DE COMPANIAS VALORES Y SEGUROS	21,932,027.78
	598 - FISCALIA GENERAL DEL ESTADO	141,355,630.32
	643 - DEFENSORIA DEL PUEBLO	11,115,878.98
	916 - SUPERINTENDENCIA DE ECONOMIA POPULAR Y SOLIDARIA	14,552,181.58
	935 - SUPERINTENDENCIA DE COMPETENCIA ECONOMICA	5,084,041.13
	OTRAS FUNCIONES DEL ESTADO	891,777,700.40
UNIVERSIDADES Y ESCUELAS POLITECNICAS PUBLICAS	086 - UNIVERSIDAD DE LAS ARTES	14,980,331.06
	087 - UNIVERSIDAD REGIONAL AMAZONICA IKIAM	13,587,070.73
	088 - UNIVERSIDAD NACIONAL DE EDUCACION UNAE	18,777,985.21
	161 - UNIVERSIDAD DE CUENCA	73,357,463.73
	162 - UNIVERSIDAD ESTATAL DE BOLIVAR	17,919,176.62
	163 - ESCUELA SUPERIOR POLITECNICA DEL CHIMBORAZO	63,348,863.59
	164 - UNIVERSIDAD TECNICA DE MACHALA	35,141,973.54
	165 - UNIVERSIDAD TECNICA LUIS VARGAS TORRES DE ESMERALDAS	20,441,944.75
	166 - UNIVERSIDAD DE GUAYAQUIL	130,937,949.52
	167 - ESCUELA SUPERIOR POLITECNICA DEL LITORAL	69,497,509.21
	168 - UNIVERSIDAD AGRARIA DEL ECUADOR	17,341,824.27
	169 - UNIVERSIDAD TECNICA DEL NORTE	35,549,763.41
	170 - UNIVERSIDAD NACIONAL DE LOJA	42,448,627.71
	171 - UNIVERSIDAD TECNICA DE BABAHOYO	24,448,503.87
	172 - UNIVERSIDAD TECNICA DE QUEVEDO	33,881,787.53
	173 - UNIVERSIDAD TECNICA DE MANABI	52,107,471.67
	174 - UNIVERSIDAD LAICA ELOY ALFARO DE MANABI	65,977,625.32
	175 - UNIVERSIDAD CENTRAL DEL ECUADOR	136,110,721.41
	176 - UNIVERSIDAD TECNICA DE AMBATO	54,662,399.21
	177 - ESCUELA POLITECNICA NACIONAL	62,937,798.90
179 - UNIVERSIDAD TECNICA DE COTOPAXI	26,856,221.65	
180 - UNIVERSIDAD NACIONAL DE CHIMBORAZO	37,784,732.37	
181 - UNIVERSIDAD ESTATAL DE MILAGRO	37,176,990.86	
182 - UNIVERSIDAD ESTATAL DEL SUR DE MANABI	25,656,392.90	

**PROFORMA DEL PRESUPUESTO GENERAL DEL ESTADO
CONSOLIDADO POR CONSEJO SECTORIAL - INSTITUCION
GASTOS (US DOLARES)
Ejercicio: 2024**

CONSEJO SECTORIAL	INSTITUCION	PROFORMA
UNIVERSIDADES Y ESCUELAS POLITECNICAS PUBLICAS	183 - UNIVERSIDAD DE INVESTIGACION DE TECNOLOGIA EXPERIMENTAL YACHAY	13,824,056.71
	185 - UNIVERSIDAD ESTATAL AMAZONICA	16,715,670.29
	187 - UNIVERSIDAD ESTATAL PENINSULA DE SANTA ELENA	25,689,179.47
	188 - ESCUELA SUPERIOR POLITECNICA AGROPECUARIA DE MANABI MANUEL FELIX LOPEZ	17,502,890.97
	189 - UNIVERSIDAD DE LAS FUERZAS ARMADAS ESPE	70,258,626.43
	215 - INSTITUTO SUPERIOR TECNOLOGICO DE ARTES DEL ECUADOR	403,030.00
	232 - INSTITUTO DE ALTOS ESTUDIOS NACIONALES (IAEN)	7,764,359.42
	233 - UNIVERSIDAD POLITECNICA ESTATAL DEL CARCHI	16,003,832.83
	584 - UNIVERSIDAD INTERCULTURAL DE LAS NACIONALIDADES Y PUEBLOS INDIGENAS AMAWTAY WASI	4,635,591.63
	UNIVERSIDADES Y ESCUELAS POLITECNICAS PUBLICAS	1,283,728,366.79
INSTITUCIONES DEL TESORO NACIONAL	990 - RECURSOS PREASIGNADOS	459,023,770.66
	996 - INGRESOS Y TRANSFERENCIAS	8,323,220,353.45
	997 - DEUDA PUBLICA	8,439,109,237.21
	INSTITUCIONES DEL TESORO NACIONAL	17,221,353,361.32
GABINETE SECTORIAL DE INFRAESTRUCTURA ENERGIA Y MEDIO AMBIENTE	047 - AGENCIA DE REGULACION Y CONTROL DE LA BIOSEGURIDAD Y CUARENTENA PARA GALAPAGOS	5,214,568.42
	068 - COMISION DE TRANSITO DEL ECUADOR	118,883,701.80
	069 - AGENCIA NACIONAL DE REGULACION Y CONTROL DEL TRANSPORTE TERRESTRE TRANSITO Y SEGURIDAD VIAL	25,478,234.24
	095 - OPERADOR NACIONAL DE ELECTRICIDAD - CENACE	9,006,705.97
	099 - AUTORIDAD PORTUARIA DE PUERTO BOLIVAR	4,702,448.04
	100 - AUTORIDAD PORTUARIA DE ESMERALDAS	4,846,113.04
	101 - AUTORIDAD PORTUARIA DE GUAYAQUIL	6,122,560.26
	102 - AUTORIDAD PORTUARIA DE MANTA	3,133,877.74
	115 - AGENCIA DE REGULACION Y CONTROL DEL AGUA - ARCA	2,536,863.79
	222 - SERVICIO PUBLICO PARA PAGO DE ACCIDENTES DE TRANSITO	62,094,271.97
	254 - SECRETARIA TECNICA DE LA CIRCUNSCRIPCION TERRITORIAL ESPECIAL AMAZONICA	172,775,334.92
	302 - INSTITUTO NACIONAL DE BIODIVERSIDAD	1,276,653.97
	330 - PARQUE NACIONAL GALAPAGOS	19,489,249.41
	419 - MINISTERIO DE ENERGIA Y MINAS	72,940,815.10
	422 - INSTITUTO NACIONAL DE METEOROLOGIA E HIDROLOGIA - INAMHI	3,443,337.90
	427 - INSTITUTO DE INVESTIGACION GEOLOGICO Y ENERGETICO	9,997,757.98
520 - MINISTERIO DE TRANSPORTE Y OBRAS PUBLICAS	285,901,895.77	

**PROFORMA DEL PRESUPUESTO GENERAL DEL ESTADO
CONSOLIDADO POR CONSEJO SECTORIAL - INSTITUCION
GASTOS (US DOLARES)
Ejercicio: 2024**

CONSEJO SECTORIAL	INSTITUCION	PROFORMA
GABINETE SECTORIAL DE INFRAESTRUCTURA ENERGIA Y MEDIO AMBIENTE	522 - DIRECCION GENERAL DE AVIACION CIVIL	35,412,402.11
	609 - MINISTERIO DEL AMBIENTE AGUA Y TRANSICION ECOLOGICA	46,210,118.25
	612 - AGENCIA DE REGULACION Y CONTROL DE ENERGIA Y RECURSOS NATURALES NO RENOVABLES	16,573,419.99
	GABINETE SECTORIAL DE INFRAESTRUCTURA ENERGIA Y MEDIO AMBIENTE	906,040,330.67
GABINETE SECTORIAL INSTITUCIONAL	064 - INSTITUTO NACIONAL DE ESTADISTICAS Y CENSOS	17,556,144.67
	120 - MINISTERIO DE RELACIONES EXTERIORES Y MOVILIDAD HUMANA	98,167,193.79
	130 - MINISTERIO DE ECONOMIA Y FINANZAS	29,985,205.31
	311 - SERVICIO ECUATORIANO DE CAPACITACION PROFESIONAL -SECAP	6,479,985.58
	315 - MINISTERIO DEL TRABAJO	65,715,649.11
	608 - SECRETARIA NACIONAL DE PLANIFICACION	7,318,958.67
	679 - UNIDAD DE ANALISIS FINANCIERO Y ECONOMICO UAFE	2,800,426.69
	GABINETE SECTORIAL INSTITUCIONAL	228,023,563.82
TOTAL		35,536,038,315.68



**PROFORMA DEL PRESUPUESTO
GENERAL DEL ESTADO
2024**

Por SECTORIAL

Febrero 2024

SUBSECRETARÍA DE PRESUPUESTO



**EL NUEVO
ECUADOR**

**Ministerio de Economía
y Finanzas**

**PROFORMA DEL PRESUPUESTO GENERAL DEL ESTADO
 REPORTE CONSOLIDADO COMPARATIVO - POR SECTORIAL
 INGRESOS (US DOLARES)
 Ejercicio: 2024**

SECTORIAL	CODIFICADO	PROFORMA b	VARIACION	
	31-DIC-2023 a		ABSOLUTA c = b - a	RELATIVA d = c / a
00 - SECTORIAL TESORO NACIONAL	30,038,377,917.38	33,460,618,129.37	3,422,240,211.99	11.39%
01 - SECTORIAL LEGISLATIVO	170,676.68	170,479.43	-197.25	-0.12%
02 - SECTORIAL JURISDICCIONAL	93,838,064.68	71,471,318.05	-22,366,746.63	-23.84%
03 - SECTORIAL ADMINISTRATIVO	49,913,542.76	21,105,773.63	-28,807,769.13	-57.72%
04 - SECTORIAL AMBIENTE	224,855,741.73	220,824,637.99	-4,031,103.74	-1.79%
05 - SECTORIAL ASUNTOS INTERNOS	351,846,759.16	378,054,452.29	26,207,693.13	7.45%
06 - SECTORIAL DEFENSA NACIONAL	213,508,644.86	152,801,444.51	-60,707,200.35	-28.43%
07 - SECTORIAL ASUNTOS DEL EXTERIOR	42,735,549.15	40,510,274.06	-2,225,275.09	-5.21%
08 - SECTORIAL FINANZAS	7,681,631.19	7,579,468.59	-102,162.60	-1.33%
09 - SECTORIAL EDUCACION	249,123,961.96	90,806,601.95	-158,317,360.01	-63.55%
10 - SECTORIAL BIENESTAR SOCIAL	31,361,950.12	2,458,481.94	-28,903,468.18	-92.16%
11 - SECTORIAL TRABAJO	9,040,899.80	8,188,539.42	-852,360.38	-9.43%
12 - SECTORIAL SALUD	128,788,313.98	88,270,182.73	-40,518,131.25	-31.46%
13 - SECTORIAL AGROPECUARIO	37,448,523.59	22,704,132.05	-14,744,391.54	-39.37%
14 - SECTORIAL RECURSOS NATURALES	44,930,816.48	42,891,125.74	-2,039,690.74	-4.54%
15 - SECTORIAL COMERCIO EXTERIOR INDUSTRIALIZACION PESCA Y COMPETITIVIDAD	35,580,298.50	31,992,572.07	-3,587,726.43	-10.08%
16 - SECTORIAL TURISMO	68,354,131.13	45,108,200.96	-23,245,930.17	-34.01%
17 - SECTORIAL COMUNICACIONES	382,402,657.57	320,320,850.30	-62,081,807.27	-16.23%
18 - SECTORIAL DESARROLLO URBANO Y VIVIENDA	937,256.93	395,000.00	-542,256.93	-57.86%
22 - SECTORIAL ELECTORAL	21,401,071.02	11,481,631.40	-9,919,439.62	-46.35%
23 - SECTORIAL TRANSPARENCIA Y CONTROL SOCIAL	662,436,015.25	518,285,019.20	-144,150,996.05	-21.76%
TOTAL	32,694,734,423.92	35,536,038,315.68	2,841,303,891.76	8.69%

**PROFORMA DEL PRESUPUESTO GENERAL DEL ESTADO
 REPORTE CONSOLIDADO COMPARATIVO - POR SECTORIAL
 GASTOS (US DOLARES)
 Ejercicio: 2024**

SECTORIAL	CODIFICADO	PROFORMA b	VARIACION	
	31-DIC-2023 a		ABSOLUTA c = b - a	RELATIVA d = c / a
00 - SECTORIAL TESORO NACIONAL	16,030,490,238.43	17,221,353,361.32	1,190,863,122.89	7.43%
01 - SECTORIAL LEGISLATIVO	33,869,621.84	52,671,361.63	18,801,739.79	55.51%
02 - SECTORIAL JURISDICCIONAL	563,019,936.76	549,379,317.66	-13,640,619.10	-2.42%
03 - SECTORIAL ADMINISTRATIVO	307,161,009.96	186,643,795.96	-120,517,214.00	-39.24%
04 - SECTORIAL AMBIENTE	279,427,148.94	272,423,924.71	-7,003,224.23	-2.51%
05 - SECTORIAL ASUNTOS INTERNOS	2,025,599,542.00	2,067,435,341.13	41,835,799.13	2.07%
06 - SECTORIAL DEFENSA NACIONAL	1,796,914,269.44	1,632,679,062.16	-164,235,207.28	-9.14%
07 - SECTORIAL ASUNTOS DEL EXTERIOR	99,431,328.15	98,167,193.79	-1,264,134.36	-1.27%
08 - SECTORIAL FINANZAS	178,578,715.64	170,175,675.81	-8,403,039.83	-4.71%
09 - SECTORIAL EDUCACION	5,121,877,942.08	6,148,571,631.38	1,026,693,689.30	20.05%
10 - SECTORIAL BIENESTAR SOCIAL	1,689,993,868.20	1,666,401,415.01	-23,592,453.19	-1.40%
11 - SECTORIAL TRABAJO	38,351,491.05	73,963,428.22	35,611,937.17	92.86%
12 - SECTORIAL SALUD	3,307,210,672.61	4,301,393,010.19	994,182,337.58	30.06%
13 - SECTORIAL AGROPECUARIO	185,300,356.30	145,442,827.87	-39,857,528.43	-21.51%
14 - SECTORIAL RECURSOS NATURALES	133,920,605.60	111,962,036.94	-21,958,568.66	-16.40%
15 - SECTORIAL COMERCIO EXTERIOR INDUSTRIALIZACION PESCA Y COMPETITIVIDAD	63,946,968.35	54,862,148.25	-9,084,820.10	-14.21%
16 - SECTORIAL TURISMO	16,403,401.70	15,663,360.39	-740,041.31	-4.51%
17 - SECTORIAL COMUNICACIONES	374,755,723.45	405,663,093.31	30,907,369.86	8.25%
18 - SECTORIAL DESARROLLO URBANO Y VIVIENDA	79,925,114.51	63,969,039.03	-15,956,075.48	-19.96%
22 - SECTORIAL ELECTORAL	158,021,985.16	106,790,230.49	-51,231,754.67	-32.42%
23 - SECTORIAL TRANSPARENCIA Y CONTROL SOCIAL	210,534,483.75	190,427,060.43	-20,107,423.32	-9.55%
TOTAL	32,694,734,423.92	35,536,038,315.68	2,841,303,891.76	8.69%



**PROFORMA DEL PRESUPUESTO
GENERAL DEL ESTADO
2024**

**SECTORIAL
GRUPO**

Febrero 2024

SUBSECRETARÍA DE PRESUPUESTO



**EL NUEVO
ECUADOR**

**Ministerio de Economía
y Finanzas**

**PROFORMA DEL PRESUPUESTO GENERAL DEL ESTADO
 REPORTE CONSOLIDADO COMPARATIVO - POR SECTORIAL GRUPO
 INGRESOS (US DOLARES)
 Ejercicio: 2024**

SECTORIAL	GRUPO	CODIFICADO	PROFORMA b	VARIACION	
		31-DIC-2023 a		ABSOLUTA c = b - a	RELATIVA d = c / a
00 - SECTORIAL TESORO NACIONAL	110000 - IMPUESTOS	16,010,269,761.50	15,716,991,912.59	-293,277,848.91	-1.83%
	130000 - TASAS Y CONTRIBUCIONES	468,870,754.18	495,378,329.29	26,507,575.11	5.65%
	170000 - RENTAS DE INVERSIONES Y MULTAS	411,969,318.17	732,703,723.65	320,734,405.48	77.85%
	180000 - TRANSFERENCIAS O DONACIONES CORRIENTES	805,485,222.18	1,041,887,836.90	236,402,614.72	29.35%
	190000 - OTROS INGRESOS	33,598,098.61	6,137,319.90	-27,460,778.71	-81.73%
	240000 - VENTA DE ACTIVOS NO FINANCIEROS	119,325,708.22	230,000,000.00	110,674,291.78	92.75%
	270000 - RECUPERACION DE INVERSIONES Y DE RECURSOS PUBLICOS	14,109,237.21	30,000,000.00	15,890,762.79	112.63%
	280000 - TRANSFERENCIAS O DONACIONES DE CAPITAL E INVERSION	3,552,745,693.97	3,836,634,991.95	283,889,297.98	7.99%
	360000 - FINANCIAMIENTO PUBLICO	5,597,428,757.69	10,991,752,573.66	5,394,323,815.97	96.37%
	370000 - SALDOS DISPONIBLES	2,974,573,665.50	329,131,441.43	-2,645,442,224.07	-88.94%
	380000 - CUENTAS PENDIENTES POR COBRAR	50,001,700.15	50,000,000.00	-1,700.15	0.00%
		00 - SECTORIAL TESORO NACIONAL	30,038,377,917.38	33,460,618,129.37	3,422,240,211.99
01 - SECTORIAL LEGISLATIVO	190000 - OTROS INGRESOS	197.25	0.00	-197.25	-100.00%
	380000 - CUENTAS PENDIENTES POR COBRAR	170,479.43	170,479.43	0.00	0.00%
		01 - SECTORIAL LEGISLATIVO	170,676.68	170,479.43	-197.25
02 - SECTORIAL JURISDICCIONAL	130000 - TASAS Y CONTRIBUCIONES	84,364,618.35	67,709,002.35	-16,655,616.00	-19.74%
	170000 - RENTAS DE INVERSIONES Y MULTAS	5,669,230.59	3,407,660.38	-2,261,570.21	-39.89%
	180000 - TRANSFERENCIAS O DONACIONES CORRIENTES	170,425.28	255,221.15	84,795.87	49.76%
	190000 - OTROS INGRESOS	1,185,539.98	37,452.84	-1,148,087.14	-96.84%
	240000 - VENTA DE ACTIVOS NO FINANCIEROS	7,610.00	0.00	-7,610.00	-100.00%
	370000 - SALDOS DISPONIBLES	59,334.97	23,330.49	-36,004.48	-60.68%

PROFORMA DEL PRESUPUESTO GENERAL DEL ESTADO
REPORTE CONSOLIDADO COMPARATIVO - POR SECTORIAL GRUPO
INGRESOS (US DOLARES)
Ejercicio: 2024

SECTORIAL	GRUPO	CODIFICADO	PROFORMA b	VARIACION	
		31-DIC-2023 a		ABSOLUTA c = b - a	RELATIVA d = c / a
02 - SECTORIAL JURISDICCIONAL	380000 - CUENTAS PENDIENTES POR COBRAR	2,381,305.51	38,650.84	-2,342,654.67	-98.38%
	02 - SECTORIAL JURISDICCIONAL	93,838,064.68	71,471,318.05	-22,366,746.63	-23.84%
03 - SECTORIAL ADMINISTRATIVO	130000 - TASAS Y CONTRIBUCIONES	1,023,910.75	707,034.17	-316,876.58	-30.95%
	140000 - VENTAS DE BIENES Y SERVICIOS DE INGRESOS OPERATIVOS DE ENTIDADES DEL SECTOR PÚBLICO	249,643.13	280,000.00	30,356.87	12.16%
	170000 - RENTAS DE INVERSIONES Y MULTAS	7,502,780.14	2,840,996.17	-4,661,783.97	-62.13%
	180000 - TRANSFERENCIAS O DONACIONES CORRIENTES	5,280,699.60	1,500,000.00	-3,780,699.60	-71.59%
	190000 - OTROS INGRESOS	1,386,728.81	39,678.49	-1,347,050.32	-97.14%
	240000 - VENTA DE ACTIVOS NO FINANCIEROS	25,971,138.00	9,947,776.83	-16,023,361.17	-61.70%
	370000 - SALDOS DISPONIBLES	6,115,065.51	5,790,287.97	-324,777.54	-5.31%
	380000 - CUENTAS PENDIENTES POR COBRAR	2,383,576.82	0.00	-2,383,576.82	-100.00%
	03 - SECTORIAL ADMINISTRATIVO	49,913,542.76	21,105,773.63	-28,807,769.13	-57.72%
04 - SECTORIAL AMBIENTE	130000 - TASAS Y CONTRIBUCIONES	48,605,374.48	45,954,507.70	-2,650,866.78	-5.45%
	170000 - RENTAS DE INVERSIONES Y MULTAS	1,384,368.52	1,383,818.52	-550.00	-0.04%
	180000 - TRANSFERENCIAS O DONACIONES CORRIENTES	147,749,355.31	148,099,519.44	350,164.13	0.24%
	190000 - OTROS INGRESOS	3,851,686.63	38,640.33	-3,813,046.30	-99.00%
	280000 - TRANSFERENCIAS O DONACIONES DE CAPITAL E INVERSION	22,794,942.50	24,700,515.48	1,905,572.98	8.36%
	370000 - SALDOS DISPONIBLES	344,842.55	647,636.52	302,793.97	87.81%
	380000 - CUENTAS PENDIENTES POR COBRAR	125,171.74	0.00	-125,171.74	-100.00%
	04 - SECTORIAL AMBIENTE	224,855,741.73	220,824,637.99	-4,031,103.74	-1.79%
05 - SECTORIAL ASUNTOS INTERNOS	130000 - TASAS Y CONTRIBUCIONES	219,488,800.53	217,685,689.03	-1,803,111.50	-0.82%

**PROFORMA DEL PRESUPUESTO GENERAL DEL ESTADO
 REPORTE CONSOLIDADO COMPARATIVO - POR SECTORIAL GRUPO
 INGRESOS (US DOLARES)
 Ejercicio: 2024**

SECTORIAL	GRUPO	CODIFICADO	PROFORMA b	VARIACION	
		31-DIC-2023 a		ABSOLUTA c = b - a	RELATIVA d = c / a
05 - SECTORIAL ASUNTOS INTERNOS	140000 - VENTAS DE BIENES Y SERVICIOS DE INGRESOS OPERATIVOS DE ENTIDADES DEL SECTOR PÚBLICO	32,021,507.65	19,338,332.79	-12,683,174.86	-39.61%
	170000 - RENTAS DE INVERSIONES Y MULTAS	63,143,896.66	80,793,881.36	17,649,984.70	27.95%
	180000 - TRANSFERENCIAS O DONACIONES CORRIENTES	590,820.09	1,159,620.09	568,800.00	96.27%
	190000 - OTROS INGRESOS	6,923,463.47	19,921,397.65	12,997,934.18	187.74%
	240000 - VENTA DE ACTIVOS NO FINANCIEROS	6,137,600.00	6,137,600.00	0.00	0.00%
	370000 - SALDOS DISPONIBLES	0.00	1,048,381.78	1,048,381.78	0.00%
	380000 - CUENTAS PENDIENTES POR COBRAR	23,540,670.76	31,969,549.59	8,428,878.83	35.81%
	05 - SECTORIAL ASUNTOS INTERNOS	351,846,759.16	378,054,452.29	26,207,693.13	7.45%
06 - SECTORIAL DEFENSA NACIONAL	130000 - TASAS Y CONTRIBUCIONES	105,216,107.84	100,957,603.08	-4,258,504.76	-4.05%
	140000 - VENTAS DE BIENES Y SERVICIOS DE INGRESOS OPERATIVOS DE ENTIDADES DEL SECTOR PÚBLICO	37,282,114.93	23,172,043.16	-14,110,071.77	-37.85%
	170000 - RENTAS DE INVERSIONES Y MULTAS	5,245,232.43	3,431,115.78	-1,814,116.65	-34.59%
	180000 - TRANSFERENCIAS O DONACIONES CORRIENTES	10,200,000.00	13,774,926.08	3,574,926.08	35.05%
	190000 - OTROS INGRESOS	2,146,437.96	821,620.86	-1,324,817.10	-61.72%
	240000 - VENTA DE ACTIVOS NO FINANCIEROS	880,292.81	7,964.29	-872,328.52	-99.10%
	370000 - SALDOS DISPONIBLES	4,768,208.26	8,019,828.17	3,251,619.91	68.19%
	380000 - CUENTAS PENDIENTES POR COBRAR	47,770,250.63	2,616,343.09	-45,153,907.54	-94.52%
	06 - SECTORIAL DEFENSA NACIONAL	213,508,644.86	152,801,444.51	-60,707,200.35	-28.43%
07 - SECTORIAL ASUNTOS DEL EXTERIOR	130000 - TASAS Y CONTRIBUCIONES	41,646,811.14	40,000,000.00	-1,646,811.14	-3.95%
	190000 - OTROS INGRESOS	963,264.06	500,000.00	-463,264.06	-48.09%
	380000 - CUENTAS PENDIENTES POR COBRAR	125,473.95	10,274.06	-115,199.89	-91.81%

PROFORMA DEL PRESUPUESTO GENERAL DEL ESTADO
REPORTE CONSOLIDADO COMPARATIVO - POR SECTORIAL GRUPO
INGRESOS (US DOLARES)
Ejercicio: 2024

SECTORIAL	GRUPO	CODIFICADO	PROFORMA b	VARIACION	
		31-DIC-2023 a		ABSOLUTA c = b - a	RELATIVA d = c / a
07 - SECTORIAL ASUNTOS DEL EXTERIOR	07 - SECTORIAL ASUNTOS DEL EXTERIOR	42,735,549.15	40,510,274.06	-2,225,275.09	-5.21%
08 - SECTORIAL FINANZAS	130000 - TASAS Y CONTRIBUCIONES	7,075,826.50	7,196,090.00	120,263.50	1.70%
	170000 - RENTAS DE INVERSIONES Y MULTAS	90,168.00	57.70	-90,110.30	-99.94%
	190000 - OTROS INGRESOS	221,564.98	80,751.25	-140,813.73	-63.55%
	380000 - CUENTAS PENDIENTES POR COBRAR	294,071.71	302,569.64	8,497.93	2.89%
	08 - SECTORIAL FINANZAS	7,681,631.19	7,579,468.59	-102,162.60	-1.33%
09 - SECTORIAL EDUCACION	130000 - TASAS Y CONTRIBUCIONES	60,587,823.76	64,739,064.16	4,151,240.40	6.85%
	140000 - VENTAS DE BIENES Y SERVICIOS DE INGRESOS OPERATIVOS DE ENTIDADES DEL SECTOR PÚBLICO	2,178,183.72	2,057,734.95	-120,448.77	-5.53%
	170000 - RENTAS DE INVERSIONES Y MULTAS	24,353,998.43	10,936,341.33	-13,417,657.10	-55.09%
	180000 - TRANSFERENCIAS O DONACIONES CORRIENTES	2,424,074.83	6,133,351.53	3,709,276.70	153.02%
	190000 - OTROS INGRESOS	6,541,183.24	811,023.38	-5,730,159.86	-87.60%
	240000 - VENTA DE ACTIVOS NO FINANCIEROS	188,815.02	80,077.00	-108,738.02	-57.59%
	270000 - RECUPERACION DE INVERSIONES Y DE RECURSOS PUBLICOS	11,000,000.00	4,160,785.61	-6,839,214.39	-62.17%
	280000 - TRANSFERENCIAS O DONACIONES DE CAPITAL E INVERSION	342,563.96	0.00	-342,563.96	-100.00%
	360000 - FINANCIAMIENTO PUBLICO	3,842,160.64	0.00	-3,842,160.64	-100.00%
	370000 - SALDOS DISPONIBLES	99,741,290.46	462,215.01	-99,279,075.45	-99.54%
	380000 - CUENTAS PENDIENTES POR COBRAR	37,923,867.90	1,426,008.98	-36,497,858.92	-96.24%
	09 - SECTORIAL EDUCACION	249,123,961.96	90,806,601.95	-158,317,360.01	-63.55%
10 - SECTORIAL BIENESTAR SOCIAL	170000 - RENTAS DE INVERSIONES Y MULTAS	197,503.96	13.64	-197,490.32	-99.99%
	180000 - TRANSFERENCIAS O DONACIONES CORRIENTES	346,403.67	0.00	-346,403.67	-100.00%

**PROFORMA DEL PRESUPUESTO GENERAL DEL ESTADO
 REPORTE CONSOLIDADO COMPARATIVO - POR SECTORIAL GRUPO
 INGRESOS (US DOLARES)
 Ejercicio: 2024**

SECTORIAL	GRUPO	CODIFICADO	PROFORMA b	VARIACION	
		31-DIC-2023 a		ABSOLUTA c = b - a	RELATIVA d = c / a
10 - SECTORIAL BIENESTAR SOCIAL	190000 - OTROS INGRESOS	28,286,889.06	1,766,048.64	-26,520,840.42	-93.76%
	280000 - TRANSFERENCIAS O DONACIONES DE CAPITAL E INVERSION	844,272.76	0.00	-844,272.76	-100.00%
	370000 - SALDOS DISPONIBLES	541,873.82	0.00	-541,873.82	-100.00%
	380000 - CUENTAS PENDIENTES POR COBRAR	1,145,006.85	692,419.66	-452,587.19	-39.53%
	10 - SECTORIAL BIENESTAR SOCIAL	31,361,950.12	2,458,481.94	-28,903,468.18	-92.16%
11 - SECTORIAL TRABAJO	130000 - TASAS Y CONTRIBUCIONES	2,136,150.00	1,401,927.00	-734,223.00	-34.37%
	170000 - RENTAS DE INVERSIONES Y MULTAS	6,787,660.00	6,786,263.24	-1,396.76	-0.02%
	190000 - OTROS INGRESOS	87,737.12	349.18	-87,387.94	-99.60%
	370000 - SALDOS DISPONIBLES	9,000.00	0.00	-9,000.00	-100.00%
	380000 - CUENTAS PENDIENTES POR COBRAR	20,352.68	0.00	-20,352.68	-100.00%
	11 - SECTORIAL TRABAJO	9,040,899.80	8,188,539.42	-852,360.38	-9.43%
12 - SECTORIAL SALUD	130000 - TASAS Y CONTRIBUCIONES	27,165,323.58	27,098,868.19	-66,455.39	-0.24%
	140000 - VENTAS DE BIENES Y SERVICIOS DE INGRESOS OPERATIVOS DE ENTIDADES DEL SECTOR PÚBLICO	51,846,367.41	47,740,623.90	-4,105,743.51	-7.92%
	170000 - RENTAS DE INVERSIONES Y MULTAS	5,056,064.70	3,257,065.22	-1,798,999.48	-35.58%
	180000 - TRANSFERENCIAS O DONACIONES CORRIENTES	171,470.00	171,470.00	0.00	0.00%
	190000 - OTROS INGRESOS	8,461,256.03	226,740.92	-8,234,515.11	-97.32%
	240000 - VENTA DE ACTIVOS NO FINANCIEROS	18,624.00	0.00	-18,624.00	-100.00%
	280000 - TRANSFERENCIAS O DONACIONES DE CAPITAL E INVERSION	1,933,495.00	172,638.26	-1,760,856.74	-91.07%
	370000 - SALDOS DISPONIBLES	245,895.86	16,533.31	-229,362.55	-93.28%
	380000 - CUENTAS PENDIENTES POR COBRAR	33,889,817.40	9,586,242.93	-24,303,574.47	-71.71%

PROFORMA DEL PRESUPUESTO GENERAL DEL ESTADO
REPORTE CONSOLIDADO COMPARATIVO - POR SECTORIAL GRUPO
INGRESOS (US DOLARES)
Ejercicio: 2024

SECTORIAL	GRUPO	CODIFICADO	PROFORMA b	VARIACION	
		31-DIC-2023 a		ABSOLUTA c = b - a	RELATIVA d = c / a
12 - SECTORIAL SALUD	12 - SECTORIAL SALUD	128,788,313.98	88,270,182.73	-40,518,131.25	-31.46%
13 - SECTORIAL AGROPECUARIO	130000 - TASAS Y CONTRIBUCIONES	22,294,274.94	20,430,292.48	-1,863,982.46	-8.36%
	140000 - VENTAS DE BIENES Y SERVICIOS DE INGRESOS OPERATIVOS DE ENTIDADES DEL SECTOR PÚBLICO	1,586,917.00	946,242.00	-640,675.00	-40.37%
	170000 - RENTAS DE INVERSIONES Y MULTAS	1,779,572.32	1,280,742.39	-498,829.93	-28.03%
	190000 - OTROS INGRESOS	8,352,578.86	45,674.18	-8,306,904.68	-99.45%
	240000 - VENTA DE ACTIVOS NO FINANCIEROS	1,181.00	1,181.00	0.00	0.00%
	280000 - TRANSFERENCIAS O DONACIONES DE CAPITAL E INVERSION	17,493.31	0.00	-17,493.31	-100.00%
	370000 - SALDOS DISPONIBLES	1,613,171.81	0.00	-1,613,171.81	-100.00%
	380000 - CUENTAS PENDIENTES POR COBRAR	1,803,334.35	0.00	-1,803,334.35	-100.00%
		13 - SECTORIAL AGROPECUARIO	37,448,523.59	22,704,132.05	-14,744,391.54
14 - SECTORIAL RECURSOS NATURALES	130000 - TASAS Y CONTRIBUCIONES	29,110,026.41	28,555,334.52	-554,691.89	-1.91%
	140000 - VENTAS DE BIENES Y SERVICIOS DE INGRESOS OPERATIVOS DE ENTIDADES DEL SECTOR PÚBLICO	3,076,168.41	2,900,191.44	-175,976.97	-5.72%
	170000 - RENTAS DE INVERSIONES Y MULTAS	1,046,289.87	898,805.87	-147,484.00	-14.10%
	180000 - TRANSFERENCIAS O DONACIONES CORRIENTES	8,953,820.58	8,693,337.59	-260,482.99	-2.91%
	190000 - OTROS INGRESOS	174,847.00	599,439.00	424,592.00	242.84%
	280000 - TRANSFERENCIAS O DONACIONES DE CAPITAL E INVERSION	2,137,290.93	1,209,586.89	-927,704.04	-43.41%
	370000 - SALDOS DISPONIBLES	299,128.28	34,430.43	-264,697.85	-88.49%
	380000 - CUENTAS PENDIENTES POR COBRAR	133,245.00	0.00	-133,245.00	-100.00%
		14 - SECTORIAL RECURSOS NATURALES	44,930,816.48	42,891,125.74	-2,039,690.74

**PROFORMA DEL PRESUPUESTO GENERAL DEL ESTADO
 REPORTE CONSOLIDADO COMPARATIVO - POR SECTORIAL GRUPO
 INGRESOS (US DOLARES)
 Ejercicio: 2024**

SECTORIAL	GRUPO	CODIFICADO	PROFORMA b	VARIACION	
		31-DIC-2023 a		ABSOLUTA c = b - a	RELATIVA d = c / a
15 - SECTORIAL COMERCIO EXTERIOR INDUSTRIALIZACION PESCA Y COMPETITIVIDAD	130000 - TASAS Y CONTRIBUCIONES	28,203,371.32	26,471,306.00	-1,732,065.32	-6.14%
	140000 - VENTAS DE BIENES Y SERVICIOS DE INGRESOS OPERATIVOS DE ENTIDADES DEL SECTOR PÚBLICO	5,056,613.48	5,054,868.67	-1,744.81	-0.03%
	170000 - RENTAS DE INVERSIONES Y MULTAS	552,448.03	465,779.43	-86,668.60	-15.69%
	180000 - TRANSFERENCIAS O DONACIONES CORRIENTES	45,000.00	0.00	-45,000.00	-100.00%
	190000 - OTROS INGRESOS	15,515.10	617.97	-14,897.13	-96.02%
	370000 - SALDOS DISPONIBLES	7,482.22	0.00	-7,482.22	-100.00%
	380000 - CUENTAS PENDIENTES POR COBRAR	1,699,868.35	0.00	-1,699,868.35	-100.00%
	15 - SECTORIAL COMERCIO EXTERIOR INDUSTRIALIZACION PESCA Y COMPETITIVIDAD	35,580,298.50	31,992,572.07	-3,587,726.43	-10.08%
16 - SECTORIAL TURISMO	130000 - TASAS Y CONTRIBUCIONES	68,141,409.50	44,954,842.00	-23,186,567.50	-34.03%
	170000 - RENTAS DE INVERSIONES Y MULTAS	169,477.68	152,976.00	-16,501.68	-9.74%
	190000 - OTROS INGRESOS	43,243.95	382.96	-42,860.99	-99.11%
	16 - SECTORIAL TURISMO	68,354,131.13	45,108,200.96	-23,245,930.17	-34.01%
17 - SECTORIAL COMUNICACIONES	130000 - TASAS Y CONTRIBUCIONES	297,413,628.21	290,376,606.52	-7,037,021.69	-2.37%
	140000 - VENTAS DE BIENES Y SERVICIOS DE INGRESOS OPERATIVOS DE ENTIDADES DEL SECTOR PÚBLICO	34,489.00	31,000.00	-3,489.00	-10.12%
	170000 - RENTAS DE INVERSIONES Y MULTAS	22,679,248.87	11,602,442.96	-11,076,805.91	-48.84%
	180000 - TRANSFERENCIAS O DONACIONES CORRIENTES	15,653,635.00	15,650,215.00	-3,420.00	-0.02%
	190000 - OTROS INGRESOS	4,710,686.26	52,334.55	-4,658,351.71	-98.89%
	280000 - TRANSFERENCIAS O DONACIONES DE CAPITAL E INVERSION	1,844,400.13	0.00	-1,844,400.13	-100.00%
	380000 - CUENTAS PENDIENTES POR COBRAR	40,066,570.10	2,608,251.27	-37,458,318.83	-93.49%

PROFORMA DEL PRESUPUESTO GENERAL DEL ESTADO
REPORTE CONSOLIDADO COMPARATIVO - POR SECTORIAL GRUPO
INGRESOS (US DOLARES)
Ejercicio: 2024

SECTORIAL	GRUPO	CODIFICADO	PROFORMA b	VARIACION	
		31-DIC-2023 a		ABSOLUTA c = b - a	RELATIVA d = c / a
17 - SECTORIAL COMUNICACIONES	17 - SECTORIAL COMUNICACIONES	382,402,657.57	320,320,850.30	-62,081,807.27	-16.23%
18 - SECTORIAL DESARROLLO URBANO Y VIVIENDA	130000 - TASAS Y CONTRIBUCIONES	22,129.00	10,000.00	-12,129.00	-54.81%
	170000 - RENTAS DE INVERSIONES Y MULTAS	194,952.00	135,000.00	-59,952.00	-30.75%
	190000 - OTROS INGRESOS	700,542.13	250,000.00	-450,542.13	-64.31%
	380000 - CUENTAS PENDIENTES POR COBRAR	19,633.80	0.00	-19,633.80	-100.00%
	18 - SECTORIAL DESARROLLO URBANO Y VIVIENDA	937,256.93	395,000.00	-542,256.93	-57.86%
22 - SECTORIAL ELECTORAL	170000 - RENTAS DE INVERSIONES Y MULTAS	8,882,579.06	8,753,534.00	-129,045.06	-1.45%
	190000 - OTROS INGRESOS	253,242.83	753.97	-252,488.86	-99.70%
	240000 - VENTA DE ACTIVOS NO FINANCIEROS	18,790.00	18,790.00	0.00	0.00%
	380000 - CUENTAS PENDIENTES POR COBRAR	12,246,459.13	2,708,553.43	-9,537,905.70	-77.88%
	22 - SECTORIAL ELECTORAL	21,401,071.02	11,481,631.40	-9,919,439.62	-46.35%
23 - SECTORIAL TRANSPARENCIA Y CONTROL SOCIAL	130000 - TASAS Y CONTRIBUCIONES	598,759,017.48	475,857,252.41	-122,901,765.07	-20.53%
	140000 - VENTAS DE BIENES Y SERVICIOS DE INGRESOS OPERATIVOS DE ENTIDADES DEL SECTOR PÚBLICO	2,301,035.16	1,926,030.35	-375,004.81	-16.30%
	170000 - RENTAS DE INVERSIONES Y MULTAS	33,580,523.86	13,826,062.06	-19,754,461.80	-58.83%
	180000 - TRANSFERENCIAS O DONACIONES CORRIENTES	2,530,917.19	2,676,561.33	145,644.14	5.75%
	190000 - OTROS INGRESOS	1,330,899.39	307,716.05	-1,023,183.34	-76.88%
	380000 - CUENTAS PENDIENTES POR COBRAR	23,933,622.17	23,691,397.00	-242,225.17	-1.01%
	23 - SECTORIAL TRANSPARENCIA Y CONTROL SOCIAL	662,436,015.25	518,285,019.20	-144,150,996.05	-21.76%
TOTAL	32,694,734,423.92	35,536,038,315.68	2,841,303,891.76	8.69%	

**PROFORMA DEL PRESUPUESTO GENERAL DEL ESTADO
 REPORTE CONSOLIDADO COMPARATIVO - POR SECTORIAL GRUPO
 GASTOS (US DOLARES)
 Ejercicio: 2024**

SECTORIAL	GRUPO	CODIFICADO	PROFORMA b	VARIACION	
		31-DIC-2023 a		ABSOLUTA c = b - a	RELATIVA d = c / a
00 - SECTORIAL TESORO NACIONAL	560000 - EGRESOS FINANCIEROS	3,190,703,259.86	3,626,857,653.60	436,154,393.74	13.67%
	570000 - OTROS EGRESOS CORRIENTES	50,161,713.38	48,820,579.16	-1,341,134.22	-2.67%
	580000 - TRANSFERENCIAS O DONACIONES CORRIENTES	3,355,328,799.68	3,389,685,828.10	34,357,028.42	1.02%
	870000 - INVERSIONES FINANCIERAS	65,010,469.34	80,957,383.91	15,946,914.57	24.53%
	880000 - TRANSFERENCIAS O DONACIONES DE CAPITAL	3,824,478,808.17	3,533,192,422.27	-291,286,385.90	-7.62%
	960000 - AMORTIZACION DE LA DEUDA PUBLICA	4,447,131,685.48	4,840,000,000.00	392,868,314.52	8.83%
	990000 - OTROS PASIVOS	1,097,675,502.52	1,701,839,494.28	604,163,991.76	55.04%
	00 - SECTORIAL TESORO NACIONAL		16,030,490,238.43	17,221,353,361.32	1,190,863,122.89
01 - SECTORIAL LEGISLATIVO	510000 - EGRESOS EN PERSONAL	27,618,822.99	43,337,589.66	15,718,766.67	56.91%
	530000 - BIENES Y SERVICIOS DE CONSUMO	5,607,373.73	7,715,156.04	2,107,782.31	37.59%
	570000 - OTROS EGRESOS CORRIENTES	304,666.24	306,237.13	1,570.89	0.52%
	580000 - TRANSFERENCIAS O DONACIONES CORRIENTES	228,231.20	312,378.80	84,147.60	36.87%
	840000 - BIENES DE LARGA DURACION (PROPIEDAD PLANTA Y EQUIPO)	0.00	1,000,000.00	1,000,000.00	0.00%
	990000 - OTROS PASIVOS	110,527.68	0.00	-110,527.68	-100.00%
	01 - SECTORIAL LEGISLATIVO		33,869,621.84	52,671,361.63	18,801,739.79
02 - SECTORIAL JURISDICCIONAL	510000 - EGRESOS EN PERSONAL	490,170,416.82	488,433,260.86	-1,737,155.96	-0.35%
	530000 - BIENES Y SERVICIOS DE CONSUMO	33,836,530.44	32,050,409.50	-1,786,120.94	-5.28%
	570000 - OTROS EGRESOS CORRIENTES	5,382,288.57	5,426,291.22	44,002.65	0.82%
	580000 - TRANSFERENCIAS O DONACIONES CORRIENTES	142,764.56	162,980.78	20,216.22	14.16%
	710000 - EGRESOS EN PERSONAL PARA INVERSION	7,246,921.17	5,529,431.86	-1,717,489.31	-23.70%
	730000 - BIENES Y	7,853,106.15	8,436,489.23	583,383.08	7.43%

PROFORMA DEL PRESUPUESTO GENERAL DEL ESTADO
REPORTE CONSOLIDADO COMPARATIVO - POR SECTORIAL GRUPO
GASTOS (US DOLARES)
Ejercicio: 2024

SECTORIAL	GRUPO	CODIFICADO	PROFORMA	VARIACION	
		31-DIC-2023 a		b	ABSOLUTA c = b - a
02 - SECTORIAL JURISDICCIONAL	SERVICIOS PARA INVERSION				
	750000 - OBRAS PUBLICAS	1,974,363.86	0.00	-1,974,363.86	-100.00%
	840000 - BIENES DE LARGA DURACION (PROPIEDAD PLANTA Y EQUIPO)	8,918,341.24	7,335,496.52	-1,582,844.72	-17.75%
	990000 - OTROS PASIVOS	7,495,203.95	2,004,957.69	-5,490,246.26	-73.25%
	02 - SECTORIAL JURISDICCIONAL	563,019,936.76	549,379,317.66	-13,640,619.10	-2.42%
03 - SECTORIAL ADMINISTRATIVO	510000 - EGRESOS EN PERSONAL	102,577,713.72	100,990,421.88	-1,587,291.84	-1.55%
	530000 - BIENES Y SERVICIOS DE CONSUMO	70,066,696.24	57,400,060.58	-12,666,635.66	-18.08%
	570000 - OTROS EGRESOS CORRIENTES	3,740,274.59	3,833,847.94	93,573.35	2.50%
	580000 - TRANSFERENCIAS O DONACIONES CORRIENTES	1,402,092.22	1,481,457.76	79,365.54	5.66%
	710000 - EGRESOS EN PERSONAL PARA INVERSION	10,497,704.99	6,110,695.40	-4,387,009.59	-41.79%
	730000 - BIENES Y SERVICIOS PARA INVERSION	48,538,571.69	9,537,220.75	-39,001,350.94	-80.35%
	770000 - OTROS EGRESOS DE INVERSION	5,966.01	622.54	-5,343.47	-89.57%
	780000 - TRANSFERENCIAS O DONACIONES PARA INVERSION	62,528,138.45	5,063,951.49	-57,464,186.96	-91.90%
	840000 - BIENES DE LARGA DURACION (PROPIEDAD PLANTA Y EQUIPO)	6,734,381.02	2,204,475.91	-4,529,905.11	-67.27%
	990000 - OTROS PASIVOS	1,069,471.03	21,041.71	-1,048,429.32	-98.03%
	03 - SECTORIAL ADMINISTRATIVO	307,161,009.96	186,643,795.96	-120,517,214.00	-39.24%
	04 - SECTORIAL AMBIENTE	510000 - EGRESOS EN PERSONAL	50,025,162.89	49,963,042.85	-62,120.04
530000 - BIENES Y SERVICIOS DE CONSUMO		12,160,470.01	13,669,824.06	1,509,354.05	12.41%
570000 - OTROS EGRESOS CORRIENTES		1,850,409.78	1,504,014.47	-346,395.31	-18.72%
580000 - TRANSFERENCIAS O DONACIONES CORRIENTES		9,992,723.11	8,255,829.39	-1,736,893.72	-17.38%
710000 - EGRESOS EN		13,514,678.93	9,837,077.74	-3,677,601.19	-27.21%

**PROFORMA DEL PRESUPUESTO GENERAL DEL ESTADO
 REPORTE CONSOLIDADO COMPARATIVO - POR SECTORIAL GRUPO
 GASTOS (US DOLARES)
 Ejercicio: 2024**

SECTORIAL	GRUPO	CODIFICADO	PROFORMA b	VARIACION	
		31-DIC-2023 a		ABSOLUTA c = b - a	RELATIVA d = c / a
04 - SECTORIAL AMBIENTE	PERSONAL PARA INVERSION				
	730000 - BIENES Y SERVICIOS PARA INVERSION	4,227,795.79	73,936,419.83	69,708,624.04	1,648.82%
	750000 - OBRAS PUBLICAS	3,943,423.31	5,353,470.66	1,410,047.35	35.76%
	770000 - OTROS EGRESOS DE INVERSION	66,486.03	65,738.00	-748.03	-1.13%
	780000 - TRANSFERENCIAS O DONACIONES PARA INVERSION	179,983,386.34	107,349,531.07	-72,633,855.27	-40.36%
	840000 - BIENES DE LARGA DURACION (PROPIEDAD PLANTA Y EQUIPO)	1,688,464.63	2,391,202.05	702,737.42	41.62%
	990000 - OTROS PASIVOS	1,974,148.12	97,774.59	-1,876,373.53	-95.05%
	04 - SECTORIAL AMBIENTE	279,427,148.94	272,423,924.71	-7,003,224.23	-2.51%
05 - SECTORIAL ASUNTOS INTERNOS	510000 - EGRESOS EN PERSONAL	1,629,150,206.75	1,648,005,914.59	18,855,707.84	1.16%
	530000 - BIENES Y SERVICIOS DE CONSUMO	229,931,860.26	193,608,946.72	-36,322,913.54	-15.80%
	570000 - OTROS EGRESOS CORRIENTES	25,917,156.36	23,953,592.75	-1,963,563.61	-7.58%
	580000 - TRANSFERENCIAS O DONACIONES CORRIENTES	6,312,502.83	6,338,016.37	25,513.54	0.40%
	710000 - EGRESOS EN PERSONAL PARA INVERSION	5,577,895.02	1,941,037.58	-3,636,857.44	-65.20%
	730000 - BIENES Y SERVICIOS PARA INVERSION	40,600,047.41	45,624,751.88	5,024,704.47	12.38%
	750000 - OBRAS PUBLICAS	4,812,107.22	117,434,273.64	112,622,166.42	2,340.39%
	770000 - OTROS EGRESOS DE INVERSION	348,018.03	2,452,286.60	2,104,268.57	604.64%
	780000 - TRANSFERENCIAS O DONACIONES PARA INVERSION	1,501,425.76	668,420.51	-833,005.25	-55.48%
	840000 - BIENES DE LARGA DURACION (PROPIEDAD PLANTA Y EQUIPO)	76,255,225.57	27,183,382.60	-49,071,842.97	-64.35%
	990000 - OTROS PASIVOS	5,193,096.79	224,717.89	-4,968,378.90	-95.67%
	05 - SECTORIAL ASUNTOS INTERNOS	2,025,599,542.00	2,067,435,341.13	41,835,799.13	2.07%
	06 - SECTORIAL DEFENSA	510000 - EGRESOS EN	1,219,425,178.17	1,237,951,605.91	18,526,427.74

PROFORMA DEL PRESUPUESTO GENERAL DEL ESTADO
REPORTE CONSOLIDADO COMPARATIVO - POR SECTORIAL GRUPO
GASTOS (US DOLARES)
Ejercicio: 2024

SECTORIAL	GRUPO	CODIFICADO		VARIACION	
		31-DIC-2023 a	PROFORMA b	ABSOLUTA c = b - a	RELATIVA d = c / a
NACIONAL	PERSONAL				
	530000 - BIENES Y SERVICIOS DE CONSUMO	239,906,914.89	166,422,913.61	-73,484,001.28	-30.63%
	560000 - EGRESOS FINANCIEROS	27,000.00	27,000.00	0.00	0.00%
	570000 - OTROS EGRESOS CORRIENTES	41,282,040.44	38,234,213.29	-3,047,827.15	-7.38%
	580000 - TRANSFERENCIAS O DONACIONES CORRIENTES	9,928,241.25	14,567,073.75	4,638,832.50	46.72%
	710000 - EGRESOS EN PERSONAL PARA INVERSION	11,833,207.97	1,209,865.19	-10,623,342.78	-89.78%
	730000 - BIENES Y SERVICIOS PARA INVERSION	66,345,710.61	1,456,164.80	-64,889,545.81	-97.81%
	750000 - OBRAS PUBLICAS	5,194,880.59	0.00	-5,194,880.59	-100.00%
	770000 - OTROS EGRESOS DE INVERSION	115,222.62	759,235.00	644,012.38	558.93%
	840000 - BIENES DE LARGA DURACION (PROPIEDAD PLANTA Y EQUIPO)	199,574,907.75	171,930,990.61	-27,643,917.14	-13.85%
	960000 - AMORTIZACION DE LA DEUDA PUBLICA	120,000.00	120,000.00	0.00	0.00%
	990000 - OTROS PASIVOS	3,160,965.15	0.00	-3,160,965.15	-100.00%
	06 - SECTORIAL DEFENSA NACIONAL	1,796,914,269.44	1,632,679,062.16	-164,235,207.28	-9.14%
	07 - SECTORIAL ASUNTOS DEL EXTERIOR	510000 - EGRESOS EN PERSONAL	58,884,312.79	58,788,139.98	-96,172.81
530000 - BIENES Y SERVICIOS DE CONSUMO		28,771,316.51	32,099,801.31	3,328,484.80	11.57%
570000 - OTROS EGRESOS CORRIENTES		3,582,030.00	3,547,298.93	-34,731.07	-0.97%
580000 - TRANSFERENCIAS O DONACIONES CORRIENTES		6,914,541.66	1,314,541.66	-5,600,000.00	-80.99%
710000 - EGRESOS EN PERSONAL PARA INVERSION		106,200.00	0.00	-106,200.00	-100.00%
840000 - BIENES DE LARGA DURACION (PROPIEDAD PLANTA Y EQUIPO)		631,459.98	2,386,000.00	1,754,540.02	277.85%
990000 - OTROS PASIVOS		541,467.21	31,411.91	-510,055.30	-94.20%
07 - SECTORIAL ASUNTOS DEL EXTERIOR		99,431,328.15	98,167,193.79	-1,264,134.36	-1.27%

**PROFORMA DEL PRESUPUESTO GENERAL DEL ESTADO
 REPORTE CONSOLIDADO COMPARATIVO - POR SECTORIAL GRUPO
 GASTOS (US DOLARES)
 Ejercicio: 2024**

SECTORIAL	GRUPO	CODIFICADO	PROFORMA b	VARIACION	
		31-DIC-2023 a		ABSOLUTA c = b - a	RELATIVA d = c / a
08 - SECTORIAL FINANZAS	510000 - EGRESOS EN PERSONAL	122,788,656.75	122,396,905.88	-391,750.87	-0.32%
	530000 - BIENES Y SERVICIOS DE CONSUMO	38,089,182.34	33,349,236.33	-4,739,946.01	-12.44%
	560000 - EGRESOS FINANCIEROS	166,176.03	166,176.03	0.00	0.00%
	570000 - OTROS EGRESOS CORRIENTES	1,739,995.72	957,394.64	-782,601.08	-44.98%
	580000 - TRANSFERENCIAS O DONACIONES CORRIENTES	587,749.34	596,802.34	9,053.00	1.54%
	710000 - EGRESOS EN PERSONAL PARA INVERSION	579,954.50	135,618.37	-444,336.13	-76.62%
	730000 - BIENES Y SERVICIOS PARA INVERSION	1,860,885.92	3,539,748.01	1,678,862.09	90.22%
	840000 - BIENES DE LARGA DURACION (PROPIEDAD PLANTA Y EQUIPO)	11,658,798.94	8,632,889.25	-3,025,909.69	-25.95%
	990000 - OTROS PASIVOS	1,107,316.10	400,904.96	-706,411.14	-63.79%
	08 - SECTORIAL FINANZAS		178,578,715.64	170,175,675.81	-8,403,039.83
09 - SECTORIAL EDUCACION	510000 - EGRESOS EN PERSONAL	3,812,009,116.17	3,800,257,606.55	-11,751,509.62	-0.31%
	530000 - BIENES Y SERVICIOS DE CONSUMO	588,730,829.97	437,286,689.77	-151,444,140.20	-25.72%
	560000 - EGRESOS FINANCIEROS	1,010,065.77	1,508,843.07	498,777.30	49.38%
	570000 - OTROS EGRESOS CORRIENTES	20,006,591.31	17,420,498.12	-2,586,093.19	-12.93%
	580000 - TRANSFERENCIAS O DONACIONES CORRIENTES	125,094,621.45	121,364,143.88	-3,730,477.57	-2.98%
	710000 - EGRESOS EN PERSONAL PARA INVERSION	165,241,924.96	143,292,881.18	-21,949,043.78	-13.28%
	730000 - BIENES Y SERVICIOS PARA INVERSION	49,756,457.71	27,351,975.80	-22,404,481.91	-45.03%
	750000 - OBRAS PUBLICAS	159,456,356.98	45,318,760.98	-114,137,596.00	-71.58%
	770000 - OTROS EGRESOS DE INVERSION	194,001.83	66,665.33	-127,336.50	-65.64%
	780000 - TRANSFERENCIAS O DONACIONES PARA INVERSION	51,549,336.22	37,787,135.86	-13,762,200.36	-26.70%

PROFORMA DEL PRESUPUESTO GENERAL DEL ESTADO
REPORTE CONSOLIDADO COMPARATIVO - POR SECTORIAL GRUPO
GASTOS (US DOLARES)
Ejercicio: 2024

SECTORIAL	GRUPO	CODIFICADO	PROFORMA b	VARIACION	
		31-DIC-2023 a		ABSOLUTA c = b - a	RELATIVA d = c / a
09 - SECTORIAL EDUCACION	840000 - BIENES DE LARGA DURACION (PROPIEDAD PLANTA Y EQUIPO)	123,928,986.69	1,506,562,234.12	1,382,633,247.43	1,115.67%
	960000 - AMORTIZACION DE LA DEUDA PUBLICA	4,987,264.60	2,756,537.91	-2,230,726.69	-44.73%
	970000 - PASIVO CIRCULANTE	269.20	646.80	377.60	140.27%
	990000 - OTROS PASIVOS	19,912,119.22	7,597,012.01	-12,315,107.21	-61.85%
	09 - SECTORIAL EDUCACION	5,121,877,942.08	6,148,571,631.38	1,026,693,689.30	20.05%
10 - SECTORIAL BIENESTAR SOCIAL	510000 - EGRESOS EN PERSONAL	109,166,880.75	109,415,280.93	248,400.18	0.23%
	530000 - BIENES Y SERVICIOS DE CONSUMO	34,275,708.77	26,874,860.37	-7,400,848.40	-21.59%
	570000 - OTROS EGRESOS CORRIENTES	4,513,296.52	4,283,723.36	-229,573.16	-5.09%
	580000 - TRANSFERENCIAS O DONACIONES CORRIENTES	1,455,362,343.54	1,453,783,602.70	-1,578,740.84	-0.11%
	710000 - EGRESOS EN PERSONAL PARA INVERSION	34,545,340.32	32,633,265.42	-1,912,074.90	-5.53%
	730000 - BIENES Y SERVICIOS PARA INVERSION	12,900,510.20	14,025,227.97	1,124,717.77	8.72%
	750000 - OBRAS PUBLICAS	2,155,433.80	1,383,519.87	-771,913.93	-35.81%
	780000 - TRANSFERENCIAS O DONACIONES PARA INVERSION	29,182,545.17	23,246,559.85	-5,935,985.32	-20.34%
	840000 - BIENES DE LARGA DURACION (PROPIEDAD PLANTA Y EQUIPO)	5,472,411.25	741,818.54	-4,730,592.71	-86.44%
	990000 - OTROS PASIVOS	2,419,397.88	13,556.00	-2,405,841.88	-99.44%
	10 - SECTORIAL BIENESTAR SOCIAL	1,689,993,868.20	1,666,401,415.01	-23,592,453.19	-1.40%
11 - SECTORIAL TRABAJO	510000 - EGRESOS EN PERSONAL	30,108,415.14	29,348,080.04	-760,335.10	-2.53%
	530000 - BIENES Y SERVICIOS DE CONSUMO	3,986,666.18	3,807,876.31	-178,789.87	-4.48%
	570000 - OTROS EGRESOS CORRIENTES	283,407.01	183,301.73	-100,105.28	-35.32%
	580000 - TRANSFERENCIAS O DONACIONES CORRIENTES	342,568.16	78,560.33	-264,007.83	-77.07%

**PROFORMA DEL PRESUPUESTO GENERAL DEL ESTADO
 REPORTE CONSOLIDADO COMPARATIVO - POR SECTORIAL GRUPO
 GASTOS (US DOLARES)
 Ejercicio: 2024**

SECTORIAL	GRUPO	CODIFICADO		VARIACION		
		31-DIC-2023 a	PROFORMA b	ABSOLUTA c = b - a	RELATIVA d = c / a	
11 - SECTORIAL TRABAJO	710000 - EGRESOS EN PERSONAL PARA INVERSION	1,443,365.69	40,087,080.09	38,643,714.40	2,677.33%	
	730000 - BIENES Y SERVICIOS PARA INVERSION	74,689.62	137,222.16	62,532.54	83.72%	
	780000 - TRANSFERENCIAS O DONACIONES PARA INVERSION	1,017,239.98	256,036.10	-761,203.88	-74.83%	
	840000 - BIENES DE LARGA DURACION (PROPIEDAD PLANTA Y EQUIPO)	17,594.00	38,738.52	21,144.52	120.18%	
	990000 - OTROS PASIVOS	1,077,545.27	26,532.94	-1,051,012.33	-97.54%	
	11 - SECTORIAL TRABAJO		38,351,491.05	73,963,428.22	35,611,937.17	92.86%
12 - SECTORIAL SALUD	510000 - EGRESOS EN PERSONAL	1,739,500,466.51	1,796,643,507.50	57,143,040.99	3.29%	
	530000 - BIENES Y SERVICIOS DE CONSUMO	911,327,164.14	643,770,664.79	-267,556,499.35	-29.36%	
	570000 - OTROS EGRESOS CORRIENTES	11,271,020.47	10,326,423.51	-944,596.96	-8.38%	
	580000 - TRANSFERENCIAS O DONACIONES CORRIENTES	115,429,045.20	87,327,504.43	-28,101,540.77	-24.35%	
	710000 - EGRESOS EN PERSONAL PARA INVERSION	81,124,015.92	89,230,021.61	8,106,005.69	9.99%	
	730000 - BIENES Y SERVICIOS PARA INVERSION	25,020,387.26	26,495,383.80	1,474,996.54	5.90%	
	750000 - OBRAS PUBLICAS	33,278,091.55	28,288,084.87	-4,990,006.68	-14.99%	
	770000 - OTROS EGRESOS DE INVERSION	0.02	0.03	0.01	50.00%	
	780000 - TRANSFERENCIAS O DONACIONES PARA INVERSION	6,622,676.22	24,215,647.16	17,592,970.94	265.65%	
	840000 - BIENES DE LARGA DURACION (PROPIEDAD PLANTA Y EQUIPO)	90,074,695.00	1,545,071,805.73	1,454,997,110.73	1,615.32%	
	990000 - OTROS PASIVOS	293,563,110.32	50,023,966.76	-243,539,143.56	-82.96%	
	12 - SECTORIAL SALUD		3,307,210,672.61	4,301,393,010.19	994,182,337.58	30.06%
	13 - SECTORIAL AGROPECUARIO	510000 - EGRESOS EN PERSONAL	38,206,245.80	39,255,070.37	1,048,824.57	2.75%
530000 - BIENES Y SERVICIOS DE CONSUMO		12,856,855.78	12,817,026.27	-39,829.51	-0.31%	
570000 - OTROS EGRESOS		1,694,891.11	1,465,982.37	-228,908.74	-13.51%	

PROFORMA DEL PRESUPUESTO GENERAL DEL ESTADO
REPORTE CONSOLIDADO COMPARATIVO - POR SECTORIAL GRUPO
GASTOS (US DOLARES)
Ejercicio: 2024

SECTORIAL	GRUPO	CODIFICADO	PROFORMA b	VARIACION	
		31-DIC-2023 a		ABSOLUTA c = b - a	RELATIVA d = c / a
13 - SECTORIAL AGROPECUARIO	CORRIENTES				
	580000 - TRANSFERENCIAS O DONACIONES CORRIENTES	2,697,447.70	2,577,567.22	-119,880.48	-4.44%
	710000 - EGRESOS EN PERSONAL PARA INVERSION	39,872,548.95	36,541,399.62	-3,331,149.33	-8.35%
	730000 - BIENES Y SERVICIOS PARA INVERSION	28,619,023.45	19,707,829.97	-8,911,193.48	-31.14%
	750000 - OBRAS PUBLICAS	4,375,777.19	2,166,897.67	-2,208,879.52	-50.48%
	770000 - OTROS EGRESOS DE INVERSION	18,437.96	3,487.00	-14,950.96	-81.09%
	780000 - TRANSFERENCIAS O DONACIONES PARA INVERSION	51,469,037.45	27,402,892.94	-24,066,144.51	-46.76%
	840000 - BIENES DE LARGA DURACION (PROPIEDAD PLANTA Y EQUIPO)	4,103,606.07	2,181,125.97	-1,922,480.10	-46.85%
	990000 - OTROS PASIVOS	1,386,484.84	1,323,548.47	-62,936.37	-4.54%
	13 - SECTORIAL AGROPECUARIO		185,300,356.30	145,442,827.87	-39,857,528.43
14 - SECTORIAL RECURSOS NATURALES	510000 - EGRESOS EN PERSONAL	33,288,602.51	33,120,565.81	-168,036.70	-0.50%
	530000 - BIENES Y SERVICIOS DE CONSUMO	7,376,157.45	6,659,701.04	-716,456.41	-9.71%
	570000 - OTROS EGRESOS CORRIENTES	467,334.77	427,648.62	-39,686.15	-8.49%
	580000 - TRANSFERENCIAS O DONACIONES CORRIENTES	480,338.52	753,978.44	273,639.92	56.97%
	710000 - EGRESOS EN PERSONAL PARA INVERSION	3,188,410.93	1,608,954.31	-1,579,456.62	-49.54%
	730000 - BIENES Y SERVICIOS PARA INVERSION	9,381,913.77	10,612,313.46	1,230,399.69	13.11%
	770000 - OTROS EGRESOS DE INVERSION	16,354.62	17,278.00	923.38	5.65%
	780000 - TRANSFERENCIAS O DONACIONES PARA INVERSION	6,211,579.25	53,540,910.27	47,329,331.02	761.95%
	840000 - BIENES DE LARGA DURACION (PROPIEDAD PLANTA Y EQUIPO)	4,468,087.90	5,162,236.99	694,149.09	15.54%
	870000 - INVERSIONES FINANCIERAS	68,667,382.49	0.00	-68,667,382.49	-100.00%

**PROFORMA DEL PRESUPUESTO GENERAL DEL ESTADO
 REPORTE CONSOLIDADO COMPARATIVO - POR SECTORIAL GRUPO
 GASTOS (US DOLARES)
 Ejercicio: 2024**

SECTORIAL	GRUPO	CODIFICADO	PROFORMA b	VARIACION	
		31-DIC-2023 a		ABSOLUTA c = b - a	RELATIVA d = c / a
14 - SECTORIAL RECURSOS NATURALES	990000 - OTROS PASIVOS	374,443.39	58,450.00	-315,993.39	-84.39%
	14 - SECTORIAL RECURSOS NATURALES	133,920,605.60	111,962,036.94	-21,958,568.66	-16.40%
15 - SECTORIAL COMERCIO EXTERIOR INDUSTRIALIZACION PESCA Y COMPETITIVIDAD	510000 - EGRESOS EN PERSONAL	29,241,495.89	29,245,957.12	4,461.23	0.02%
	530000 - BIENES Y SERVICIOS DE CONSUMO	7,637,663.31	6,821,732.48	-815,930.83	-10.68%
	570000 - OTROS EGRESOS CORRIENTES	652,742.03	531,000.04	-121,741.99	-18.65%
	580000 - TRANSFERENCIAS O DONACIONES CORRIENTES	3,012,089.33	3,027,318.82	15,229.49	0.51%
	710000 - EGRESOS EN PERSONAL PARA INVERSION	9,173,748.19	8,229,627.30	-944,120.89	-10.29%
	730000 - BIENES Y SERVICIOS PARA INVERSION	4,935,668.45	4,269,135.75	-666,532.70	-13.50%
	780000 - TRANSFERENCIAS O DONACIONES PARA INVERSION	8,211,998.91	2,523,126.74	-5,688,872.17	-69.28%
	840000 - BIENES DE LARGA DURACION (PROPIEDAD PLANTA Y EQUIPO)	255,771.32	214,250.00	-41,521.32	-16.23%
	990000 - OTROS PASIVOS	825,790.92	0.00	-825,790.92	-100.00%
	15 - SECTORIAL COMERCIO EXTERIOR INDUSTRIALIZACION PESCA Y COMPETITIVIDAD	63,946,968.35	54,862,148.25	-9,084,820.10	-14.21%
16 - SECTORIAL TURISMO	510000 - EGRESOS EN PERSONAL	6,920,932.45	7,096,248.41	175,315.96	2.53%
	530000 - BIENES Y SERVICIOS DE CONSUMO	1,203,698.43	1,037,962.53	-165,735.90	-13.77%
	570000 - OTROS EGRESOS CORRIENTES	53,819.51	18,234.15	-35,585.36	-66.12%
	580000 - TRANSFERENCIAS O DONACIONES CORRIENTES	78,153.85	81,481.27	3,327.42	4.26%
	710000 - EGRESOS EN PERSONAL PARA INVERSION	252,180.48	252,888.62	708.14	0.28%
	730000 - BIENES Y SERVICIOS PARA INVERSION	7,083,513.18	6,383,174.77	-700,338.41	-9.89%
	780000 - TRANSFERENCIAS O DONACIONES PARA	757,579.74	793,073.51	35,493.77	4.69%

PROFORMA DEL PRESUPUESTO GENERAL DEL ESTADO
REPORTE CONSOLIDADO COMPARATIVO - POR SECTORIAL GRUPO
GASTOS (US DOLARES)
Ejercicio: 2024

SECTORIAL	GRUPO	CODIFICADO	PROFORMA b	VARIACION	
		31-DIC-2023 a		ABSOLUTA c = b - a	RELATIVA d = c / a
16 - SECTORIAL TURISMO	INVERSION				
	840000 - BIENES DE LARGA DURACION (PROPIEDAD PLANTA Y EQUIPO)	53,220.72	0.00	-53,220.72	-100.00%
	990000 - OTROS PASIVOS	303.34	297.13	-6.21	-2.05%
	16 - SECTORIAL TURISMO	16,403,401.70	15,663,360.39	-740,041.31	-4.51%
17 - SECTORIAL COMUNICACIONES	510000 - EGRESOS EN PERSONAL	56,566,658.91	55,531,052.38	-1,035,606.53	-1.83%
	530000 - BIENES Y SERVICIOS DE CONSUMO	76,804,768.19	73,305,556.56	-3,499,211.63	-4.56%
	570000 - OTROS EGRESOS CORRIENTES	2,077,039.82	2,315,836.15	238,796.33	11.50%
	580000 - TRANSFERENCIAS O DONACIONES CORRIENTES	9,659,147.35	9,520,656.73	-138,490.62	-1.43%
	710000 - EGRESOS EN PERSONAL PARA INVERSION	7,976,113.96	2,819,363.71	-5,156,750.25	-64.65%
	730000 - BIENES Y SERVICIOS PARA INVERSION	34,876,827.37	45,626,117.76	10,749,290.39	30.82%
	750000 - OBRAS PUBLICAS	163,594,214.66	177,537,667.37	13,943,452.71	8.52%
	770000 - OTROS EGRESOS DE INVERSION	871,827.76	550,000.00	-321,827.76	-36.91%
	780000 - TRANSFERENCIAS O DONACIONES PARA INVERSION	8,695,770.53	6,942,151.84	-1,753,618.69	-20.17%
	840000 - BIENES DE LARGA DURACION (PROPIEDAD PLANTA Y EQUIPO)	12,343,439.48	31,428,187.99	19,084,748.51	154.61%
	990000 - OTROS PASIVOS	1,289,915.42	86,502.82	-1,203,412.60	-93.29%
	17 - SECTORIAL COMUNICACIONES	374,755,723.45	405,663,093.31	30,907,369.86	8.25%
18 - SECTORIAL DESARROLLO URBANO Y VIVIENDA	510000 - EGRESOS EN PERSONAL	5,892,869.90	5,616,002.30	-276,867.60	-4.70%
	530000 - BIENES Y SERVICIOS DE CONSUMO	1,113,517.08	917,305.91	-196,211.17	-17.62%
	570000 - OTROS EGRESOS CORRIENTES	206,198.45	126,997.98	-79,200.47	-38.41%
	580000 - TRANSFERENCIAS O DONACIONES CORRIENTES	188,519.39	192,161.36	3,641.97	1.93%
	710000 - EGRESOS EN PERSONAL PARA INVERSION	5,088,265.53	3,486,818.15	-1,601,447.38	-31.47%

**PROFORMA DEL PRESUPUESTO GENERAL DEL ESTADO
 REPORTE CONSOLIDADO COMPARATIVO - POR SECTORIAL GRUPO
 GASTOS (US DOLARES)
 Ejercicio: 2024**

SECTORIAL	GRUPO	CODIFICADO	PROFORMA b	VARIACION	
		31-DIC-2023 a		ABSOLUTA c = b - a	RELATIVA d = c / a
18 - SECTORIAL DESARROLLO URBANO Y VIVIENDA	730000 - BIENES Y SERVICIOS PARA INVERSION	2,636,173.68	6,159,452.83	3,523,279.15	133.65%
	750000 - OBRAS PUBLICAS	358,976.27	1,762,159.27	1,403,183.00	390.88%
	770000 - OTROS EGRESOS DE INVERSION	1,387,824.58	1,515,360.00	127,535.42	9.19%
	780000 - TRANSFERENCIAS O DONACIONES PARA INVERSION	59,457,326.67	42,792,223.23	-16,665,103.44	-28.03%
	840000 - BIENES DE LARGA DURACION (PROPIEDAD PLANTA Y EQUIPO)	1,528,221.46	1,400,000.00	-128,221.46	-8.39%
	870000 - INVERSIONES FINANCIERAS	1,891,350.00	0.00	-1,891,350.00	-100.00%
	990000 - OTROS PASIVOS	175,871.50	558.00	-175,313.50	-99.68%
	18 - SECTORIAL DESARROLLO URBANO Y VIVIENDA	79,925,114.51	63,969,039.03	-15,956,075.48	-19.96%
22 - SECTORIAL ELECTORAL	510000 - EGRESOS EN PERSONAL	45,316,631.06	24,402,964.24	-20,913,666.82	-46.15%
	530000 - BIENES Y SERVICIOS DE CONSUMO	102,304,211.40	77,252,036.76	-25,052,174.64	-24.49%
	570000 - OTROS EGRESOS CORRIENTES	467,684.23	566,935.63	99,251.40	21.22%
	580000 - TRANSFERENCIAS O DONACIONES CORRIENTES	4,429,610.17	4,340,010.17	-89,600.00	-2.02%
	710000 - EGRESOS EN PERSONAL PARA INVERSION	901,077.50	0.00	-901,077.50	-100.00%
	840000 - BIENES DE LARGA DURACION (PROPIEDAD PLANTA Y EQUIPO)	2,179,465.08	0.00	-2,179,465.08	-100.00%
	990000 - OTROS PASIVOS	2,423,305.72	228,283.69	-2,195,022.03	-90.58%
	22 - SECTORIAL ELECTORAL	158,021,985.16	106,790,230.49	-51,231,754.67	-32.42%
23 - SECTORIAL TRANSPARENCIA Y CONTROL SOCIAL	510000 - EGRESOS EN PERSONAL	145,128,555.64	144,105,583.88	-1,022,971.76	-0.70%
	530000 - BIENES Y SERVICIOS DE CONSUMO	17,983,511.59	15,328,519.99	-2,654,991.60	-14.76%
	570000 - OTROS EGRESOS CORRIENTES	1,889,172.64	1,439,225.14	-449,947.50	-23.82%
	580000 - TRANSFERENCIAS O DONACIONES CORRIENTES	3,265,306.57	3,210,671.98	-54,634.59	-1.67%

PROFORMA DEL PRESUPUESTO GENERAL DEL ESTADO
REPORTE CONSOLIDADO COMPARATIVO - POR SECTORIAL GRUPO
GASTOS (US DOLARES)
Ejercicio: 2024

SECTORIAL	GRUPO	CODIFICADO	PROFORMA b	VARIACION	
		31-DIC-2023 a		ABSOLUTA c = b - a	RELATIVA d = c / a
23 - SECTORIAL TRANSPARENCIA Y CONTROL SOCIAL	710000 - EGRESOS EN PERSONAL PARA INVERSION	4,394,172.50	0.00	-4,394,172.50	-100.00%
	730000 - BIENES Y SERVICIOS PARA INVERSION	1,059,108.91	385,228.02	-673,880.89	-63.63%
	750000 - OBRAS PUBLICAS	1,187,169.45	639,581.38	-547,588.07	-46.13%
	840000 - BIENES DE LARGA DURACION (PROPIEDAD PLANTA Y EQUIPO)	34,684,656.72	25,116,408.07	-9,568,248.65	-27.59%
	990000 - OTROS PASIVOS	942,829.73	201,841.97	-740,987.76	-78.59%
	23 - SECTORIAL TRANSPARENCIA Y CONTROL SOCIAL	210,534,483.75	190,427,060.43	-20,107,423.32	-9.55%
TOTAL		32,694,734,423.92	35,536,038,315.68	2,841,303,891.76	8.69%



PROFORMA DEL PRESUPUESTO
GENERAL DEL ESTADO
2024

SECTORIAL
ENTIDAD

Febrero 2024

SUBSECRETARÍA DE PRESUPUESTO



EL NUEVO
ECUADOR

Ministerio de Economía
y Finanzas

PROFORMA DEL PRESUPUESTO GENERAL DEL ESTADO
REPORTE CONSOLIDADO COMPARATIVO - POR SECTORIAL ENTIDAD
INGRESOS (US DOLARES)
Ejercicio: 2024

SECTORIAL	ENTIDAD	CODIFICADO		VARIACION	
		31-DIC-2023 a	PROFORMA b	ABSOLUTA c = b - a	RELATIVA d = c / a
00 - SECTORIAL TESORO NACIONAL	990 - RECURSOS PREASIGNADOS	1,576,569,636.00	1,541,426,484.35	-35,143,151.65	-2.23%
	996 - INGRESOS Y TRANSFERENCIAS	19,994,125,340.23	20,741,837,793.53	747,712,453.30	3.74%
	997 - DEUDA PUBLICA	8,467,682,941.15	11,177,353,851.49	2,709,670,910.34	32.00%
	00 - SECTORIAL TESORO NACIONAL	30,038,377,917.38	33,460,618,129.37	3,422,240,211.99	11.39%
01 - SECTORIAL LEGISLATIVO	001 - ASAMBLEA NACIONAL	170,479.43	170,479.43	0.00	0.00%
	003 - PARLAMENTO ANDINO (OFICINA NACIONAL)	197.25	0.00	-197.25	-100.00%
	01 - SECTORIAL LEGISLATIVO	170,676.68	170,479.43	-197.25	-0.12%
02 - SECTORIAL JURISDICCIONAL	010 - CONSEJO DE LA JUDICATURA	93,402,217.24	71,426,322.97	-21,975,894.27	-23.53%
	015 - DEFENSORIA PUBLICA	161,031.31	26,020.00	-135,011.31	-83.84%
	581 - CORTE CONSTITUCIONAL	6,603.87	5,064.21	-1,539.66	-23.31%
	598 - FISCALIA GENERAL DEL ESTADO	268,212.26	13,910.87	-254,301.39	-94.81%
	02 - SECTORIAL JURISDICCIONAL	93,838,064.68	71,471,318.05	-22,366,746.63	-23.84%
03 - SECTORIAL ADMINISTRATIVO	020 - PRESIDENCIA DE LA REPUBLICA	1,769,001.54	4,611.71	-1,764,389.83	-99.74%
	021 - VICEPRESIDENCIA DE LA REPUBLICA	12,164.33	11,941.64	-222.69	-1.83%
	034 - SECRETARIA DE GESTION DE RIESGOS	225,258.39	0.00	-225,258.39	-100.00%
	038 - SECRETARIA TECNICA ECUADOR CRECE SIN DESNUTRICION INFANTIL	71,722.32	0.00	-71,722.32	-100.00%
	039 - SERVICIO NACIONAL DE CONTRATACION PUBLICA - SERCOP	13,837.54	841.11	-12,996.43	-93.92%
	046 - CONSEJO NACIONAL DE COMPETENCIAS	784.00	0.00	-784.00	-100.00%
	064 - INSTITUTO NACIONAL DE ESTADISTICAS Y CENSOS	275,949.15	249,643.13	-26,306.02	-9.53%
	067 - SECRETARIA TECNICA DE GESTION INMOBILIARIA DEL SECTOR PUBLICO	33,606,984.30	13,379,458.12	-20,227,526.18	-60.19%
	115 - AGENCIA DE REGULACION Y CONTROL DEL AGUA - ARCA	37,447.42	0.00	-37,447.42	-100.00%
	220 - CONSEJO DE DESARROLLO Y	1,099.58	27.10	-1,072.48	-97.54%

**PROFORMA DEL PRESUPUESTO GENERAL DEL ESTADO
 REPORTE CONSOLIDADO COMPARATIVO - POR SECTORIAL ENTIDAD
 INGRESOS (US DOLARES)
 Ejercicio: 2024**

SECTORIAL	ENTIDAD	CODIFICADO	PROFORMA b	VARIACION	
		31-DIC-2023 a		ABSOLUTA c = b - a	RELATIVA d = c / a
03 - SECTORIAL ADMINISTRATIVO	PROMOCION DE LA INFORMACION Y COMUNICACION				
	266 - SERVICIO INTEGRADO DE SEGURIDAD ECU 911	74,980.64	7,617.88	-67,362.76	-89.84%
	590 - PROCURADURIA GENERAL DEL ESTADO	12,004,536.05	7,404,409.14	-4,600,126.91	-38.32%
	608 - SECRETARIA NACIONAL DE PLANIFICACION	290,535.11	726.00	-289,809.11	-99.75%
	613 - SECRETARIA DE INVERSIONES PUBLICO-PRIVADAS	5,472.09	0.00	-5,472.09	-100.00%
	679 - UNIDAD DE ANALISIS FINANCIERO Y ECONOMICO UAFE	1,523,770.30	46,497.80	-1,477,272.50	-96.95%
	03 - SECTORIAL ADMINISTRATIVO		49,913,542.76	21,105,773.63	-28,807,769.13
04 - SECTORIAL AMBIENTE	045 - CONSEJO DE GOBIERNO DEL REGIMEN ESPECIAL DE GALAPAGOS	11,082,700.28	7,374,695.03	-3,708,005.25	-33.46%
	047 - AGENCIA DE REGULACION Y CONTROL DE LA BIOSEGURIDAD Y CUARENTENA PARA GALAPAGOS	1,558,690.00	617,271.13	-941,418.87	-60.40%
	254 - SECRETARIA TECNICA DE LA CIRCUNSCRIPCION TERRITORIAL ESPECIAL AMAZONICA	169,870,329.01	172,775,334.92	2,905,005.91	1.71%
	302 - INSTITUTO NACIONAL DE BIODIVERSIDAD	145,550.99	73,790.52	-71,760.47	-49.30%
	330 - PARQUE NACIONAL GALAPAGOS	26,939,223.00	25,320,503.10	-1,618,719.90	-6.01%
	609 - MINISTERIO DEL AMBIENTE AGUA Y TRANSICION ECOLOGICA	15,259,248.45	14,663,043.29	-596,205.16	-3.91%
	04 - SECTORIAL AMBIENTE		224,855,741.73	220,824,637.99	-4,031,103.74
05 - SECTORIAL ASUNTOS INTERNOS	050 - MINISTERIO DE GOBIERNO	5,922,900.41	4,948,991.46	-973,908.95	-16.44%
	051 - DIRECCION GENERAL DE REGISTRO CIVIL IDENTIFICACION Y CEDULACION	152,260,704.69	154,405,101.11	2,144,396.42	1.41%
	052 - POLICIA NACIONAL	38,720,854.46	34,212,266.12	-4,508,588.34	-11.64%
	057 - DIRECCION NACIONAL DE LA POLICIA JUDICIAL	180,784.95	0.00	-180,784.95	-100.00%
	058 - DIRECCION NACIONAL DE SALUD DE LA POLICIA NACIONAL	22,271,161.70	10,308,547.60	-11,962,614.10	-53.71%
	061 - MINISTERIO DE LA MUJER Y DERECHOS HUMANOS	20,978.32	0.00	-20,978.32	-100.00%

PROFORMA DEL PRESUPUESTO GENERAL DEL ESTADO
REPORTE CONSOLIDADO COMPARATIVO - POR SECTORIAL ENTIDAD
INGRESOS (US DOLARES)
Ejercicio: 2024

SECTORIAL	ENTIDAD	CODIFICADO	PROFORMA b	VARIACION	
		31-DIC-2023 a		ABSOLUTA c = b - a	RELATIVA d = c / a
05 - SECTORIAL ASUNTOS INTERNOS	068 - COMISION DE TRANSITO DEL ECUADOR	32,876,646.80	67,809,400.00	34,932,753.20	106.25%
	069 - AGENCIA NACIONAL DE REGULACION Y CONTROL DEL TRANSPORTE TERRESTRE TRANSITO Y SEGURIDAD VIAL	90,759,123.75	90,433,005.08	-326,118.67	-0.36%
	229 - SERVICIO NACIONAL DE MEDICINA LEGAL Y CIENCIAS FORENSES	130,637.91	0.00	-130,637.91	-100.00%
	578 - SERVICIO NACIONAL DE ATENCION INTEGRAL A PERSONAS ADULTAS PRIVADAS DE LA LIBERTAD Y A ADOLESCENTES INFRACTORES	3,643,092.42	1,197.23	-3,641,895.19	-99.97%
	622 - MINISTERIO DEL INTERIOR	5,059,234.75	15,935,943.69	10,876,708.94	214.99%
	623 - SECRETARIA NACIONAL DE SEGURIDAD PUBLICA Y DEL ESTADO	639.00	0.00	-639.00	-100.00%
	05 - SECTORIAL ASUNTOS INTERNOS	351,846,759.16	378,054,452.29	26,207,693.13	7.45%
	06 - SECTORIAL DEFENSA NACIONAL	070 - MINISTERIO DE DEFENSA NACIONAL	102,077,510.75	65,010,714.81	-37,066,795.94
072 - INSTITUTO GEOGRAFICO MILITAR		37,483,454.58	15,582,538.12	-21,900,916.46	-58.43%
075 - SECCION NACIONAL DEL ECUADOR DEL INSTITUTO PANAMERICANO DE GEOGRAFIA E HISTORIA		15,155.00	500.00	-14,655.00	-96.70%
085 - CASA MILITAR PRESIDENCIAL		270,479.80	500.00	-269,979.80	-99.82%
099 - AUTORIDAD PORTUARIA DE PUERTO BOLIVAR		7,053,125.70	7,032,987.32	-20,138.38	-0.29%
100 - AUTORIDAD PORTUARIA DE ESMERALDAS		5,479,522.53	3,965,152.65	-1,514,369.88	-27.64%
101 - AUTORIDAD PORTUARIA DE GUAYAQUIL		31,253,783.42	31,031,301.58	-222,481.84	-0.71%
102 - AUTORIDAD PORTUARIA DE MANTA		3,396,246.61	3,360,671.29	-35,575.32	-1.05%
260 - CENTRO DE INTELIGENCIA ESTRATEGICA		7,064.12	0.00	-7,064.12	-100.00%
611 - INSTITUTO OCEANOGRAFICO Y ANTARTICO		26,472,302.35	26,817,078.74	344,776.39	1.30%

**PROFORMA DEL PRESUPUESTO GENERAL DEL ESTADO
 REPORTE CONSOLIDADO COMPARATIVO - POR SECTORIAL ENTIDAD
 INGRESOS (US DOLARES)
 Ejercicio: 2024**

SECTORIAL	ENTIDAD	CODIFICADO	PROFORMA	VARIACION	
		31-DIC-2023		ABSOLUTA	RELATIVA
		a	b	c = b - a	d = c / a
06 - SECTORIAL DEFENSA NACIONAL	DE LA ARMADA				
	06 - SECTORIAL DEFENSA NACIONAL	213,508,644.86	152,801,444.51	-60,707,200.35	-28.43%
07 - SECTORIAL ASUNTOS DEL EXTERIOR	120 - MINISTERIO DE RELACIONES EXTERIORES Y MOVILIDAD HUMANA	42,735,549.15	40,510,274.06	-2,225,275.09	-5.21%
	07 - SECTORIAL ASUNTOS DEL EXTERIOR	42,735,549.15	40,510,274.06	-2,225,275.09	-5.21%
08 - SECTORIAL FINANZAS	130 - MINISTERIO DE ECONOMIA Y FINANZAS	224,164.09	0.00	-224,164.09	-100.00%
	135 - SERVICIO DE RENTAS INTERNAS -SRI	205,882.74	312,222.46	106,339.72	51.65%
	136 - SERVICIO NACIONAL DE ADUANA DEL ECUADOR SENA	7,249,294.83	7,267,035.00	17,740.17	0.24%
	687 - JUNTA DE POLITICA Y REGULACION FINANCIERA	542.00	0.00	-542.00	-100.00%
	690 - CORPORACION DEL SEGURO DE DEPOSITOS COSEDE	1,747.53	211.13	-1,536.40	-87.92%
	08 - SECTORIAL FINANZAS	7,681,631.19	7,579,468.59	-102,162.60	-1.33%
09 - SECTORIAL EDUCACION	086 - UNIVERSIDAD DE LAS ARTES	1,435,761.85	809,057.01	-626,704.84	-43.65%
	087 - UNIVERSIDAD REGIONAL AMAZONICA IKIAM	2,284,641.46	48,282.00	-2,236,359.46	-97.89%
	088 - UNIVERSIDAD NACIONAL DE EDUCACION UNAE	2,186,582.09	1,166,871.00	-1,019,711.09	-46.63%
	140 - MINISTERIO DE EDUCACION	16,381,382.03	5,599,766.43	-10,781,615.60	-65.82%
	141 - INSTITUTO NACIONAL DE PATRIMONIO CULTURAL	272,203.03	80,176.20	-192,026.83	-70.55%
	148 - MINISTERIO DEL DEPORTE	807,822.75	464,941.63	-342,881.12	-42.45%
	150 - MINISTERIO DE CULTURA Y PATRIMONIO	268,545.13	65,820.00	-202,725.13	-75.49%
	155 - CASA DE MONTALVO	27,714.02	27,714.02	0.00	0.00%
	159 - SECRETARIA DE EDUCACION SUPERIOR CIENCIA TECNOLOGIA E INNOVACION	33,447,658.47	14,886,397.67	-18,561,260.80	-55.49%
	161 - UNIVERSIDAD DE CUENCA	23,199,631.22	5,304,561.00	-17,895,070.22	-77.14%
	162 - UNIVERSIDAD ESTATAL DE BOLIVAR	1,979,061.63	2,039,369.00	60,307.37	3.05%
	163 - ESCUELA SUPERIOR POLITECNICA DEL CHIMBORAZO	9,300,519.52	2,979,923.00	-6,320,596.52	-67.96%

PROFORMA DEL PRESUPUESTO GENERAL DEL ESTADO
REPORTE CONSOLIDADO COMPARATIVO - POR SECTORIAL ENTIDAD
INGRESOS (US DOLARES)
Ejercicio: 2024

SECTORIAL	ENTIDAD	CODIFICADO	PROFORMA b	VARIACION	
		31-DIC-2023 a		ABSOLUTA c = b - a	RELATIVA d = c / a
09 - SECTORIAL EDUCACION	164 - UNIVERSIDAD TECNICA DE MACHALA	1,948,409.24	770,169.00	-1,178,240.24	-60.47%
	165 - UNIVERSIDAD TECNICA LUIS VARGAS TORRES DE ESMERALDAS	1,275,997.82	350,000.00	-925,997.82	-72.57%
	166 - UNIVERSIDAD DE GUAYAQUIL	7,532,960.24	2,965,371.02	-4,567,589.22	-60.63%
	167 - ESCUELA SUPERIOR POLITECNICA DEL LITORAL	7,291,499.21	2,022,400.00	-5,269,099.21	-72.26%
	168 - UNIVERSIDAD AGRARIA DEL ECUADOR	4,709,096.07	703,000.00	-4,006,096.07	-85.07%
	169 - UNIVERSIDAD TECNICA DEL NORTE	10,707,992.94	2,058,277.55	-8,649,715.39	-80.78%
	170 - UNIVERSIDAD NACIONAL DE LOJA	5,307,905.32	1,879,118.00	-3,428,787.32	-64.60%
	171 - UNIVERSIDAD TECNICA DE BABAHOYO	2,731,077.45	490,530.00	-2,240,547.45	-82.04%
	172 - UNIVERSIDAD TECNICA DE QUEVEDO	4,945,253.47	1,396,694.00	-3,548,559.47	-71.76%
	173 - UNIVERSIDAD TECNICA DE MANABI	2,666,554.32	218,590.00	-2,447,964.32	-91.80%
	174 - UNIVERSIDAD LAICA ELOY ALFARO DE MANABI	6,537,120.48	2,000,000.00	-4,537,120.48	-69.41%
	175 - UNIVERSIDAD CENTRAL DEL ECUADOR	24,757,921.02	12,179,870.00	-12,578,051.02	-50.80%
	176 - UNIVERSIDAD TECNICA DE AMBATO	12,265,341.14	4,100,000.00	-8,165,341.14	-66.57%
	177 - ESCUELA POLITECNICA NACIONAL	20,453,062.29	7,708,462.00	-12,744,600.29	-62.31%
	179 - UNIVERSIDAD TECNICA DE COTOPAXI	3,491,396.82	2,151,000.00	-1,340,396.82	-38.39%
	180 - UNIVERSIDAD NACIONAL DE CHIMBORAZO	6,001,907.42	1,806,381.00	-4,195,526.42	-69.90%
	181 - UNIVERSIDAD ESTATAL DE MILAGRO	3,178,227.52	3,059,014.00	-119,213.52	-3.75%
	182 - UNIVERSIDAD ESTATAL DEL SUR DE MANABI	1,176,170.06	49,513.00	-1,126,657.06	-95.79%
183 - UNIVERSIDAD DE INVESTIGACION DE TECNOLOGIA EXPERIMENTAL YACHAY	1,495,396.60	486,064.50	-1,009,332.10	-67.50%	
185 - UNIVERSIDAD ESTATAL AMAZONICA	1,175,637.95	127,066.26	-1,048,571.69	-89.19%	

**PROFORMA DEL PRESUPUESTO GENERAL DEL ESTADO
 REPORTE CONSOLIDADO COMPARATIVO - POR SECTORIAL ENTIDAD
 INGRESOS (US DOLARES)
 Ejercicio: 2024**

SECTORIAL	ENTIDAD	CODIFICADO	PROFORMA b	VARIACION		
		31-DIC-2023 a		ABSOLUTA c = b - a	RELATIVA d = c / a	
09 - SECTORIAL EDUCACION	187 - UNIVERSIDAD ESTATAL PENINSULA DE SANTA ELENA	149,697.53	128,511.00	-21,186.53	-14.15%	
	188 - ESCUELA SUPERIOR POLITECNICA AGROPECUARIA DE MANABI MANUEL FELIX LOPEZ	174,060.39	78,178.00	-95,882.39	-55.09%	
	189 - UNIVERSIDAD DE LAS FUERZAS ARMADAS ESPE	18,486,140.04	5,699,559.00	-12,786,581.04	-69.17%	
	214 - INSTITUTO NACIONAL DE EVALUACION EDUCATIVA	25,921.88	177.07	-25,744.81	-99.32%	
	232 - INSTITUTO DE ALTOS ESTUDIOS NACIONALES (IAEN)	4,048,299.45	2,675,972.00	-1,372,327.45	-33.90%	
	233 - UNIVERSIDAD POLITECNICA ESTATAL DEL CARCHI	3,003,096.18	1,186,940.00	-1,816,156.18	-60.48%	
	237 - CONSEJO DE ASEGURAMIENTO DE LA CALIDAD DE LA EDUCACION SUPERIOR	4,811.55	0.00	-4,811.55	-100.00%	
	250 - CASA DE LA CULTURA ECUATORIANA BENJAMIN CARRION	1,276,686.94	818,346.98	-458,339.96	-35.90%	
	255 - SECRETARIA DE EDUCACION INTERCULTURAL BILINGUE Y LA ETNOEDUCACION	861.40	1.00	-860.40	-99.88%	
	312 - CONSEJO DE EDUCACION SUPERIOR	103,760.31	0.00	-103,760.31	-100.00%	
	584 - UNIVERSIDAD INTERCULTURAL DE LAS NACIONALIDADES Y PUEBLOS INDIGENAS AMAWTAY WASI	446,839.88	56,300.00	-390,539.88	-87.40%	
	610 - INSTITUTO DE FOMENTO A LA CREATIVIDAD Y LA INNOVACION	143,552.84	141,468.61	-2,084.23	-1.45%	
	631 - UNIDAD NACIONAL ANTIDOPAJE DEL ECUADOR UNADE	19,782.99	26,749.00	6,966.01	35.21%	
	09 - SECTORIAL EDUCACION		249,123,961.96	90,806,601.95	-158,317,360.01	-63.55%
	10 - SECTORIAL BIENESTAR SOCIAL	226 - CONSEJO NACIONAL PARA LA IGUALDAD DE PUEBLOS Y NACIONALIDADES	854.94	0.00	-854.94	-100.00%
227 - CONSEJO NACIONAL PARA LA IGUALDAD DE MOVILIDAD HUMANA		20.00	19.00	-1.00	-5.00%	
274 - INSTITUTO NACIONAL DE		623,512.82	0.00	-623,512.82	-100.00%	

PROFORMA DEL PRESUPUESTO GENERAL DEL ESTADO
REPORTE CONSOLIDADO COMPARATIVO - POR SECTORIAL ENTIDAD
INGRESOS (US DOLARES)
Ejercicio: 2024

SECTORIAL	ENTIDAD	CODIFICADO		VARIACION	
		31-DIC-2023 a	PROFORMA b	ABSOLUTA c = b - a	RELATIVA d = c / a
10 - SECTORIAL BIENESTAR SOCIAL	ECONOMIA POPULAR Y SOLIDARIA - IEPS				
	280 - MINISTERIO DE INCLUSION ECONOMICA Y SOCIAL	30,678,553.54	2,458,236.74	-28,220,316.80	-91.99%
	283 - CONSEJO NACIONAL PARA LA IGUALDAD DE DISCAPACIDADES	56,070.72	177.20	-55,893.52	-99.68%
	289 - CONSEJO NACIONAL PARA LA IGUALDAD INTERGENERACIONAL	209.10	0.00	-209.10	-100.00%
	607 - UNIDAD DEL REGISTRO SOCIAL	579.00	49.00	-530.00	-91.54%
	686 - SECRETARIA DE GESTION Y DESARROLLO DE PUEBLOS Y NACIONALIDADES	2,150.00	0.00	-2,150.00	-100.00%
	10 - SECTORIAL BIENESTAR SOCIAL	31,361,950.12	2,458,481.94	-28,903,468.18	-92.16%
11 - SECTORIAL TRABAJO	311 - SERVICIO ECUATORIANO DE CAPACITACION PROFESIONAL - SECAP	1,809,472.74	1,000,370.00	-809,102.74	-44.71%
	315 - MINISTERIO DEL TRABAJO	6,829,645.87	6,786,270.82	-43,375.05	-0.64%
	319 - JUNTA NACIONAL DE DEFENSA DEL ARTESANO	401,781.19	401,898.60	117.41	0.03%
	11 - SECTORIAL TRABAJO	9,040,899.80	8,188,539.42	-852,360.38	-9.43%
12 - SECTORIAL SALUD	074 - HOSPITAL DE ESPECIALIDADES FUERZAS ARMADAS NO. 1	51,782,670.13	42,024,929.32	-9,757,740.81	-18.84%
	128 - AGENCIA DE ASEGURAMIENTO DE LA CALIDAD DE SERVICIOS DE SALUD Y MEDICINA PREPAGADA ACCESS	6,132,654.16	4,801,158.16	-1,331,496.00	-21.71%
	217 - AGENCIA NACIONAL DE REGULACION CONTROL Y VIGILANCIA SANITARIA ARCSA	24,970,050.92	24,956,767.86	-13,283.06	-0.05%
	267 - INSTITUTO NACIONAL DE INVESTIGACION EN SALUD PUBLICA INSPI DR LEOPOLDO IZQUIETA PEREZ	102,021.71	2,949.00	-99,072.71	-97.11%
	320 - MINISTERIO DE SALUD PUBLICA	45,650,917.06	16,334,378.39	-29,316,538.67	-64.22%
	323 - CONSEJO NACIONAL DE SALUD CONASA	150,000.00	150,000.00	0.00	0.00%

**PROFORMA DEL PRESUPUESTO GENERAL DEL ESTADO
 REPORTE CONSOLIDADO COMPARATIVO - POR SECTORIAL ENTIDAD
 INGRESOS (US DOLARES)
 Ejercicio: 2024**

SECTORIAL	ENTIDAD	CODIFICADO	PROFORMA b	VARIACION	
		31-DIC-2023 a		ABSOLUTA c = b - a	RELATIVA d = c / a
12 - SECTORIAL SALUD	12 - SECTORIAL SALUD	128,788,313.98	88,270,182.73	-40,518,131.25	-31.46%
13 - SECTORIAL AGROPECUARIO	334 - AGENCIA DE REGULACION Y CONTROL FITO Y ZOOSANITARIO	18,902,176.80	17,700,864.91	-1,201,311.89	-6.36%
	360 - MINISTERIO DE AGRICULTURA Y GANADERIA	16,174,889.17	3,514,934.24	-12,659,954.93	-78.27%
	390 - INSTITUTO NACIONAL DE INVESTIGACIONES AGROPECUARIAS - I.N.I.A.P.	2,035,128.32	1,334,132.90	-700,995.42	-34.44%
	473 - INSTITUTO PUBLICO DE INVESTIGACION DE ACUICULTURA Y PESCA	336,329.30	154,200.00	-182,129.30	-54.15%
	13 - SECTORIAL AGROPECUARIO	37,448,523.59	22,704,132.05	-14,744,391.54	-39.37%
14 - SECTORIAL RECURSOS NATURALES	095 - OPERADOR NACIONAL DE ELECTRICIDAD - CENACE	8,817,647.51	9,006,705.97	189,058.46	2.14%
	419 - MINISTERIO DE ENERGIA Y MINAS	11,692,919.31	10,246,330.73	-1,446,588.58	-12.37%
	422 - INSTITUTO NACIONAL DE METEOROLOGIA E HIDROLOGIA - INAMHI	72,685.53	21,265.00	-51,420.53	-70.74%
	427 - INSTITUTO DE INVESTIGACION GEOLOGICO Y ENERGETICO	538,755.44	81,712.33	-457,043.11	-84.83%
	612 - AGENCIA DE REGULACION Y CONTROL DE ENERGIA Y RECURSOS NATURALES NO RENOVABLES	23,808,808.69	23,535,111.71	-273,696.98	-1.15%
	14 - SECTORIAL RECURSOS NATURALES	44,930,816.48	42,891,125.74	-2,039,690.74	-4.54%
15 - SECTORIAL COMERCIO EXTERIOR INDUSTRIALIZACION PESCA Y COMPETITIVIDAD	218 - MINISTERIO DE PRODUCCION COMERCIO EXTERIOR INVERSIONES Y PESCA	18,347,832.10	15,362,047.97	-2,985,784.13	-16.27%
	472 - SERVICIO ECUATORIANO DE NORMALIZACION	4,998,172.61	4,994,868.67	-3,303.94	-0.07%
	475 - SERVICIO DE ACREDITACION ECUATORIANO	896,672.01	899,876.00	3,203.99	0.36%
	476 - CENTRO INTERAMERICANO DE ARTESANIAS Y ARTES POPULARES CIDAP	53,282.00	2,107.00	-51,175.00	-96.05%
	577 - SERVICIO NACIONAL DE DERECHOS INTELECTUALES	11,284,339.78	10,733,672.43	-550,667.35	-4.88%

PROFORMA DEL PRESUPUESTO GENERAL DEL ESTADO
REPORTE CONSOLIDADO COMPARATIVO - POR SECTORIAL ENTIDAD
INGRESOS (US DOLARES)
Ejercicio: 2024

SECTORIAL	ENTIDAD	CODIFICADO		VARIACION	
		31-DIC-2023 a	PROFORMA b	ABSOLUTA c = b - a	RELATIVA d = c / a
15 - SECTORIAL COMERCIO EXTERIOR INDUSTRIALIZACION PESCA Y COMPETITIVIDAD	15 - SECTORIAL COMERCIO EXTERIOR INDUSTRIALIZACION PESCA Y COMPETITIVIDAD	35,580,298.50	31,992,572.07	-3,587,726.43	-10.08%
16 - SECTORIAL TURISMO	510 - MINISTERIO DE TURISMO	68,354,131.13	45,108,200.96	-23,245,930.17	-34.01%
	16 - SECTORIAL TURISMO	68,354,131.13	45,108,200.96	-23,245,930.17	-34.01%
17 - SECTORIAL COMUNICACIONES	222 - SERVICIO PUBLICO PARA PAGO DE ACCIDENTES DE TRANSITO	192,938,177.41	173,185,000.00	-19,753,177.41	-10.24%
	511 - DIRECCION NACIONAL DE REGISTROS PUBLICOS	11,409,426.39	10,263,376.92	-1,146,049.47	-10.04%
	520 - MINISTERIO DE TRANSPORTE Y OBRAS PUBLICAS	102,936,461.65	65,631,210.27	-37,305,251.38	-36.24%
	522 - DIRECCION GENERAL DE AVIACION CIVIL	70,955,339.70	68,787,700.00	-2,167,639.70	-3.05%
	540 - MINISTERIO DE TELECOMUNICACIONES Y DE LA SOCIEDAD DE LA INFORMACION	4,163,252.42	2,453,563.11	-1,709,689.31	-41.07%
	17 - SECTORIAL COMUNICACIONES	382,402,657.57	320,320,850.30	-62,081,807.27	-16.23%
18 - SECTORIAL DESARROLLO URBANO Y VIVIENDA	550 - MINISTERIO DE DESARROLLO URBANO Y VIVIENDA	937,256.93	395,000.00	-542,256.93	-57.86%
	18 - SECTORIAL DESARROLLO URBANO Y VIVIENDA	937,256.93	395,000.00	-542,256.93	-57.86%
22 - SECTORIAL ELECTORAL	580 - CONSEJO NACIONAL ELECTORAL	21,400,741.53	11,481,631.40	-9,919,110.13	-46.35%
	582 - TRIBUNAL CONTENCIOSO ELECTORAL	329.49	0.00	-329.49	-100.00%
	22 - SECTORIAL ELECTORAL	21,401,071.02	11,481,631.40	-9,919,439.62	-46.35%
23 - SECTORIAL TRANSPARENCIA Y CONTROL SOCIAL	090 - AGENCIA DE REGULACION Y CONTROL DE LAS TELECOMUNICACIONES ARCOTEL	260,490,408.68	167,064,644.16	-93,425,764.52	-35.87%
	224 - SECRETARIA TECNICA DEL COMITE DE COORDINACION DE LA FUNCION DE TRANSPARENCIA Y CONTROL SOCIAL	118.00	0.00	-118.00	-100.00%
	361 - SUPERINTENDENCIA DE ORDENAMIENTO TERRITORIAL USO Y GESTION DEL SUELO	327,972.84	284,146.42	-43,826.42	-13.36%

**PROFORMA DEL PRESUPUESTO GENERAL DEL ESTADO
 REPORTE CONSOLIDADO COMPARATIVO - POR SECTORIAL ENTIDAD
 INGRESOS (US DOLARES)
 Ejercicio: 2024**

SECTORIAL	ENTIDAD	CODIFICADO	PROFORMA b	VARIACION	
		31-DIC-2023 a		ABSOLUTA c = b - a	RELATIVA d = c / a
23 - SECTORIAL TRANSPARENCIA Y CONTROL SOCIAL	583 - CONSEJO DE PARTICIPACION CIUDADANA Y CONTROL SOCIAL	112,335.43	0.00	-112,335.43	-100.00%
	591 - CONTRALORIA GENERAL DEL ESTADO	1,397,978.68	770,466.61	-627,512.07	-44.89%
	592 - SUPERINTENDENCIA DE BANCOS	94,492,117.63	85,132,372.00	-9,359,745.63	-9.91%
	593 - SUPERINTENDENCIA DE COMPANIAS VALORES Y SEGUROS	278,050,039.44	237,514,628.92	-40,535,410.52	-14.58%
	643 - DEFENSORIA DEL PUEBLO	4,150.25	6,150.00	1,999.75	48.18%
	916 - SUPERINTENDENCIA DE ECONOMIA POPULAR Y SOLIDARIA	26,647,975.78	26,633,686.06	-14,289.72	-0.05%
	935 - SUPERINTENDENCIA DE COMPETENCIA ECONOMICA	912,918.52	878,925.03	-33,993.49	-3.72%
	23 - SECTORIAL TRANSPARENCIA Y CONTROL SOCIAL	662,436,015.25	518,285,019.20	-144,150,996.05	-21.76%
TOTAL	32,694,734,423.92	35,536,038,315.68	2,841,303,891.76	8.69%	

PROFORMA DEL PRESUPUESTO GENERAL DEL ESTADO
REPORTE CONSOLIDADO COMPARATIVO - POR SECTORIAL ENTIDAD
GASTOS (US DOLARES)
Ejercicio: 2024

SECTORIAL	ENTIDAD	CODIFICADO	PROFORMA b	VARIACION	
		31-DIC-2023 a		ABSOLUTA c = b - a	RELATIVA d = c / a
00 - SECTORIAL TESORO NACIONAL	990 - RECURSOS PREASIGNADOS	478,686,918.83	459,023,770.66	-19,663,148.17	-4.11%
	992 - PARTICIPACION DE INGRESOS ENTRE ENTIDADES QUE CONFORMAN EL PGE	38,571.77	0.00	-38,571.77	-100.00%
	996 - INGRESOS Y TRANSFERENCIAS	7,981,033,689.59	8,323,220,353.45	342,186,663.86	4.29%
	997 - DEUDA PUBLICA	7,570,731,058.24	8,439,109,237.21	868,378,178.97	11.47%
	00 - SECTORIAL TESORO NACIONAL	16,030,490,238.43	17,221,353,361.32	1,190,863,122.89	7.43%
01 - SECTORIAL LEGISLATIVO	001 - ASAMBLEA NACIONAL	32,076,892.31	50,849,765.62	18,772,873.31	58.52%
	003 - PARLAMENTO ANDINO (OFICINA NACIONAL)	1,792,729.53	1,821,596.01	28,866.48	1.61%
	01 - SECTORIAL LEGISLATIVO	33,869,621.84	52,671,361.63	18,801,739.79	55.51%
02 - SECTORIAL JURISDICCIONAL	010 - CONSEJO DE LA JUDICATURA	371,057,706.47	362,541,108.71	-8,516,597.76	-2.30%
	015 - DEFENSORIA PUBLICA	34,990,760.13	34,709,989.88	-280,770.25	-0.80%
	581 - CORTE CONSTITUCIONAL	11,248,018.02	10,772,588.75	-475,429.27	-4.23%
	598 - FISCALIA GENERAL DEL ESTADO	145,723,452.14	141,355,630.32	-4,367,821.82	-3.00%
	02 - SECTORIAL JURISDICCIONAL	563,019,936.76	549,379,317.66	-13,640,619.10	-2.42%
03 - SECTORIAL ADMINISTRATIVO	020 - PRESIDENCIA DE LA REPUBLICA	27,497,159.46	24,225,720.40	-3,271,439.06	-11.90%
	021 - VICEPRESIDENCIA DE LA REPUBLICA	3,108,592.47	2,398,263.11	-710,329.36	-22.85%
	034 - SECRETARIA DE GESTION DE RIESGOS	82,291,424.79	18,838,671.16	-63,452,753.63	-77.11%
	038 - SECRETARIA TECNICA ECUADOR CRECE SIN DESNUTRICION INFANTIL	11,093,644.80	9,324,149.23	-1,769,495.57	-15.95%
	039 - SERVICIO NACIONAL DE CONTRATACION PUBLICA - SERCOP	10,392,669.46	8,206,225.13	-2,186,444.33	-21.04%
	046 - CONSEJO NACIONAL DE COMPETENCIAS	1,013,224.35	1,008,373.39	-4,850.96	-0.48%
	049 - SECRETARIA TECNICA DEL COMITE DE PREVENCION DE ASENTAMIENTOS HUMANOS IRREGULARES	529,014.76	515,429.44	-13,585.32	-2.57%
	064 - INSTITUTO NACIONAL DE	42,187,924.91	17,556,144.67	-24,631,780.24	-58.39%

**PROFORMA DEL PRESUPUESTO GENERAL DEL ESTADO
 REPORTE CONSOLIDADO COMPARATIVO - POR SECTORIAL ENTIDAD
 GASTOS (US DOLARES)
 Ejercicio: 2024**

SECTORIAL	ENTIDAD	CODIFICADO	PROFORMA b	VARIACION	
		31-DIC-2023 a		ABSOLUTA c = b - a	RELATIVA d = c / a
03 - SECTORIAL ADMINISTRATIVO	ESTADISTICAS Y CENSOS				
	067 - SECRETARIA TECNICA DE GESTION INMOBILIARIA DEL SECTOR PUBLICO	36,799,715.76	32,028,251.43	-4,771,464.33	-12.97%
	115 - AGENCIA DE REGULACION Y CONTROL DEL AGUA - ARCA	2,461,592.45	2,536,863.79	75,271.34	3.06%
	220 - CONSEJO DE DESARROLLO Y PROMOCION DE LA INFORMACION Y COMUNICACION	2,846,675.40	2,874,901.63	28,226.23	0.99%
	266 - SERVICIO INTEGRADO DE SEGURIDAD ECU 911	34,732,786.35	31,715,341.10	-3,017,445.25	-8.69%
	590 - PROCURADURIA GENERAL DEL ESTADO	38,557,095.57	24,038,786.62	-14,518,308.95	-37.65%
	608 - SECRETARIA NACIONAL DE PLANIFICACION	9,292,481.01	7,318,958.67	-1,973,522.34	-21.24%
	613 - SECRETARIA DE INVERSIONES PUBLICO-PRIVADAS	1,467,851.90	1,257,289.50	-210,562.40	-14.34%
	679 - UNIDAD DE ANALISIS FINANCIERO Y ECONOMICO UAFF	2,889,156.52	2,800,426.69	-88,729.83	-3.07%
	03 - SECTORIAL ADMINISTRATIVO		307,161,009.96	186,643,795.96	-120,517,214.00
04 - SECTORIAL AMBIENTE	045 - CONSEJO DE GOBIERNO DEL REGIMEN ESPECIAL DE GALAPAGOS	28,037,004.81	27,457,999.74	-579,005.07	-2.07%
	047 - AGENCIA DE REGULACION Y CONTROL DE LA BIOSEGURIDAD Y CUARENTENA PARA GALAPAGOS	5,436,084.26	5,214,568.42	-221,515.84	-4.07%
	254 - SECRETARIA TECNICA DE LA CIRCUNSCRIPCION TERRITORIAL ESPECIAL AMAZONICA	167,829,442.29	172,775,334.92	4,945,892.63	2.95%
	302 - INSTITUTO NACIONAL DE BIODIVERSIDAD	1,464,356.35	1,276,653.97	-187,702.38	-12.82%
	330 - PARQUE NACIONAL GALAPAGOS	19,478,914.73	19,489,249.41	10,334.68	0.05%
	609 - MINISTERIO DEL AMBIENTE AGUA Y TRANSICION ECOLOGICA	57,181,346.50	46,210,118.25	-10,971,228.25	-19.19%
	04 - SECTORIAL AMBIENTE		279,427,148.94	272,423,924.71	-7,003,224.23
05 - SECTORIAL ASUNTOS INTERNOS	050 - MINISTERIO DE GOBIERNO	69,586,571.03	49,069,637.74	-20,516,933.29	-29.48%
	051 - DIRECCION GENERAL DE REGISTRO CIVIL IDENTIFICACION Y CEDULACION	80,395,165.98	67,595,852.31	-12,799,313.67	-15.92%

PROFORMA DEL PRESUPUESTO GENERAL DEL ESTADO
REPORTE CONSOLIDADO COMPARATIVO - POR SECTORIAL ENTIDAD
GASTOS (US DOLARES)
Ejercicio: 2024

SECTORIAL	ENTIDAD	CODIFICADO	PROFORMA b	VARIACION	
		31-DIC-2023 a		ABSOLUTA c = b - a	RELATIVA d = c / a
05 - SECTORIAL ASUNTOS INTERNOS	052 - POLICIA NACIONAL	1,460,456,155.77	1,433,562,131.58	-26,894,024.19	-1.84%
	057 - DIRECCION NACIONAL DE LA POLICIA JUDICIAL	6,695,900.40	5,442,717.82	-1,253,182.58	-18.72%
	058 - DIRECCION NACIONAL DE SALUD DE LA POLICIA NACIONAL	30,349,182.81	25,133,121.88	-5,216,060.93	-17.19%
	061 - MINISTERIO DE LA MUJER Y DERECHOS HUMANOS	17,220,490.11	13,228,756.45	-3,991,733.66	-23.18%
	068 - COMISION DE TRANSITO DEL ECUADOR	121,503,077.69	118,883,701.80	-2,619,375.89	-2.16%
	069 - AGENCIA NACIONAL DE REGULACION Y CONTROL DEL TRANSPORTE TERRESTRE TRANSITO Y SEGURIDAD VIAL	27,338,998.72	25,478,234.24	-1,860,764.48	-6.81%
	229 - SERVICIO NACIONAL DE MEDICINA LEGAL Y CIENCIAS FORENSES	9,566,126.02	8,787,743.08	-778,382.94	-8.14%
	578 - SERVICIO NACIONAL DE ATENCION INTEGRAL A PERSONAS ADULTAS PRIVADAS DE LA LIBERTAD Y A ADOLESCENTES INFRACTORES	122,707,671.37	229,000,563.25	106,292,891.88	86.62%
	622 - MINISTERIO DEL INTERIOR	78,537,516.23	90,626,240.97	12,088,724.74	15.39%
	623 - SECRETARIA NACIONAL DE SEGURIDAD PUBLICA Y DEL ESTADO	1,242,685.87	626,640.01	-616,045.86	-49.57%
	05 - SECTORIAL ASUNTOS INTERNOS	2,025,599,542.00	2,067,435,341.13	41,835,799.13	2.07%
06 - SECTORIAL DEFENSA NACIONAL	070 - MINISTERIO DE DEFENSA NACIONAL	1,630,690,711.97	1,541,920,085.64	-88,770,626.33	-5.44%
	072 - INSTITUTO GEOGRAFICO MILITAR	50,505,760.18	24,204,552.99	-26,301,207.19	-52.08%
	075 - SECCION NACIONAL DEL ECUADOR DEL INSTITUTO PANAMERICANO DE GEOGRAFIA E HISTORIA	323,126.96	305,415.31	-17,711.65	-5.48%
	085 - CASA MILITAR PRESIDENCIAL	11,664,874.54	10,995,687.74	-669,186.80	-5.74%
	099 - AUTORIDAD PORTUARIA DE PUERTO BOLIVAR	4,787,568.46	4,702,448.04	-85,120.42	-1.78%
	100 - AUTORIDAD PORTUARIA DE ESMERALDAS	5,004,724.90	4,846,113.04	-158,611.86	-3.17%
	101 - AUTORIDAD PORTUARIA DE	6,282,346.07	6,122,560.26	-159,785.81	-2.54%

**PROFORMA DEL PRESUPUESTO GENERAL DEL ESTADO
 REPORTE CONSOLIDADO COMPARATIVO - POR SECTORIAL ENTIDAD
 GASTOS (US DOLARES)
 Ejercicio: 2024**

SECTORIAL	ENTIDAD	CODIFICADO	PROFORMA b	VARIACION	
		31-DIC-2023 a		ABSOLUTA c = b - a	RELATIVA d = c / a
06 - SECTORIAL DEFENSA NACIONAL	GUAYAQUIL				
	102 - AUTORIDAD PORTUARIA DE MANTA	3,194,646.88	3,133,877.74	-60,769.14	-1.90%
	260 - CENTRO DE INTELIGENCIA ESTRATEGICA	69,799,777.05	21,648,733.09	-48,151,043.96	-68.98%
	611 - INSTITUTO OCEANOGRAFICO Y ANTARTICO DE LA ARMADA	14,660,732.43	14,799,588.31	138,855.88	0.95%
	06 - SECTORIAL DEFENSA NACIONAL	1,796,914,269.44	1,632,679,062.16	-164,235,207.28	-9.14%
07 - SECTORIAL ASUNTOS DEL EXTERIOR	120 - MINISTERIO DE RELACIONES EXTERIORES Y MOVILIDAD HUMANA	99,431,328.15	98,167,193.79	-1,264,134.36	-1.27%
	07 - SECTORIAL ASUNTOS DEL EXTERIOR	99,431,328.15	98,167,193.79	-1,264,134.36	-1.27%
08 - SECTORIAL FINANZAS	130 - MINISTERIO DE ECONOMIA Y FINANZAS	31,217,692.80	29,985,205.31	-1,232,487.49	-3.95%
	135 - SERVICIO DE RENTAS INTERNAS -SRI	102,524,881.02	98,142,559.64	-4,382,321.38	-4.27%
	136 - SERVICIO NACIONAL DE ADUANA DEL ECUADOR SENAE	39,865,278.27	36,939,346.64	-2,925,931.63	-7.34%
	618 - UNIDAD DE GESTION Y REGULARIZACION	1,920,948.15	2,115,943.42	194,995.27	10.15%
	687 - JUNTA DE POLITICA Y REGULACION FINANCIERA	1,439,130.64	1,471,273.52	32,142.88	2.23%
	690 - CORPORACION DEL SEGURO DE DEPOSITOS COSEDE	1,610,784.76	1,521,347.28	-89,437.48	-5.55%
	08 - SECTORIAL FINANZAS	178,578,715.64	170,175,675.81	-8,403,039.83	-4.71%
09 - SECTORIAL EDUCACION	086 - UNIVERSIDAD DE LAS ARTES	15,877,840.73	14,980,331.06	-897,509.67	-5.65%
	087 - UNIVERSIDAD REGIONAL AMAZONICA IKIAM	18,349,353.32	13,587,070.73	-4,762,282.59	-25.95%
	088 - UNIVERSIDAD NACIONAL DE EDUCACION UNAE	25,471,871.82	18,777,985.21	-6,693,886.61	-26.28%
	140 - MINISTERIO DE EDUCACION	3,395,408,391.59	4,615,706,395.34	1,220,298,003.75	35.94%
	141 - INSTITUTO NACIONAL DE PATRIMONIO CULTURAL	6,388,636.17	4,953,734.82	-1,434,901.35	-22.46%
	148 - MINISTERIO DEL DEPORTE	73,785,144.10	66,675,024.56	-7,110,119.54	-9.64%
	150 - MINISTERIO DE CULTURA Y PATRIMONIO	19,557,482.39	17,805,589.45	-1,751,892.94	-8.96%
	155 - CASA DE MONTALVO	188,988.04	186,979.17	-2,008.87	-1.06%

PROFORMA DEL PRESUPUESTO GENERAL DEL ESTADO
REPORTE CONSOLIDADO COMPARATIVO - POR SECTORIAL ENTIDAD
GASTOS (US DOLARES)
Ejercicio: 2024

SECTORIAL	ENTIDAD	CODIFICADO	PROFORMA b	VARIACION	
		31-DIC-2023 a		ABSOLUTA c = b - a	RELATIVA d = c / a
09 - SECTORIAL EDUCACION	159 - SECRETARIA DE EDUCACION SUPERIOR CIENCIA TECNOLOGIA E INNOVACION	132,291,076.97	114,768,273.04	-17,522,803.93	-13.25%
	161 - UNIVERSIDAD DE CUENCA	92,959,595.30	73,357,463.73	-19,602,131.57	-21.09%
	162 - UNIVERSIDAD ESTATAL DE BOLIVAR	21,333,739.18	17,919,176.62	-3,414,562.56	-16.01%
	163 - ESCUELA SUPERIOR POLITECNICA DEL CHIMBORAZO	70,649,800.82	63,348,863.59	-7,300,937.23	-10.33%
	164 - UNIVERSIDAD TECNICA DE MACHALA	38,172,685.04	35,141,973.54	-3,030,711.50	-7.94%
	165 - UNIVERSIDAD TECNICA LUIS VARGAS TORRES DE ESMERALDAS	21,425,529.02	20,441,944.75	-983,584.27	-4.59%
	166 - UNIVERSIDAD DE GUAYAQUIL	135,927,699.74	130,937,949.52	-4,989,750.22	-3.67%
	167 - ESCUELA SUPERIOR POLITECNICA DEL LITORAL	75,405,100.26	69,497,509.21	-5,907,591.05	-7.83%
	168 - UNIVERSIDAD AGRARIA DEL ECUADOR	23,932,011.94	17,341,824.27	-6,590,187.67	-27.54%
	169 - UNIVERSIDAD TECNICA DEL NORTE	44,411,545.42	35,549,763.41	-8,861,782.01	-19.95%
	170 - UNIVERSIDAD NACIONAL DE LOJA	45,410,115.76	42,448,627.71	-2,961,488.05	-6.52%
	171 - UNIVERSIDAD TECNICA DE BABAHOYO	31,888,827.04	24,448,503.87	-7,440,323.17	-23.33%
	172 - UNIVERSIDAD TECNICA DE QUEVEDO	35,731,005.78	33,881,787.53	-1,849,218.25	-5.18%
	173 - UNIVERSIDAD TECNICA DE MANABI	52,866,718.56	52,107,471.67	-759,246.89	-1.44%
	174 - UNIVERSIDAD LAICA ELOY ALFARO DE MANABI	70,947,770.99	65,977,625.32	-4,970,145.67	-7.01%
	175 - UNIVERSIDAD CENTRAL DEL ECUADOR	150,988,729.53	136,110,721.41	-14,878,008.12	-9.85%
	176 - UNIVERSIDAD TECNICA DE AMBATO	65,570,963.04	54,662,399.21	-10,908,563.83	-16.64%
	177 - ESCUELA POLITECNICA NACIONAL	78,442,593.41	62,937,798.90	-15,504,794.51	-19.77%
179 - UNIVERSIDAD TECNICA DE COTOPAXI	28,144,895.10	26,856,221.65	-1,288,673.45	-4.58%	
180 - UNIVERSIDAD NACIONAL DE CHIMBORAZO	42,151,420.42	37,784,732.37	-4,366,688.05	-10.36%	

**PROFORMA DEL PRESUPUESTO GENERAL DEL ESTADO
 REPORTE CONSOLIDADO COMPARATIVO - POR SECTORIAL ENTIDAD
 GASTOS (US DOLARES)
 Ejercicio: 2024**

SECTORIAL	ENTIDAD	CODIFICADO	PROFORMA b	VARIACION	
		31-DIC-2023 a		ABSOLUTA c = b - a	RELATIVA d = c / a
09 - SECTORIAL EDUCACION	181 - UNIVERSIDAD ESTATAL DE MILAGRO	35,975,933.57	37,176,990.86	1,201,057.29	3.34%
	182 - UNIVERSIDAD ESTATAL DEL SUR DE MANABI	25,392,498.27	25,656,392.90	263,894.63	1.04%
	183 - UNIVERSIDAD DE INVESTIGACION DE TECNOLOGIA EXPERIMENTAL YACHAY	13,615,111.17	13,824,056.71	208,945.54	1.53%
	185 - UNIVERSIDAD ESTATAL AMAZONICA	21,416,822.82	16,715,670.29	-4,701,152.53	-21.95%
	187 - UNIVERSIDAD ESTATAL PENINSULA DE SANTA ELENA	24,181,747.70	25,689,179.47	1,507,431.77	6.23%
	188 - ESCUELA SUPERIOR POLITECNICA AGROPECUARIA DE MANABI MANUEL FELIX LOPEZ	18,338,847.48	17,502,890.97	-835,956.51	-4.56%
	189 - UNIVERSIDAD DE LAS FUERZAS ARMADAS ESPE	84,760,232.75	70,258,626.43	-14,501,606.32	-17.11%
	214 - INSTITUTO NACIONAL DE EVALUACION EDUCATIVA	7,186,002.92	6,133,287.27	-1,052,715.65	-14.65%
	215 - INSTITUTO SUPERIOR TECNOLOGICO DE ARTES DEL ECUADOR	403,030.00	403,030.00	0.00	0.00%
	232 - INSTITUTO DE ALTOS ESTUDIOS NACIONALES (IAEN)	8,791,951.28	7,764,359.42	-1,027,591.86	-11.69%
	233 - UNIVERSIDAD POLITECNICA ESTATAL DEL CARCHI	18,999,563.37	16,003,832.83	-2,995,730.54	-15.77%
	237 - CONSEJO DE ASEGURAMIENTO DE LA CALIDAD DE LA EDUCACION SUPERIOR	5,363,329.46	5,346,687.46	-16,642.00	-0.31%
	250 - CASA DE LA CULTURA ECUATORIANA BENJAMIN CARRION	13,649,368.56	11,836,784.72	-1,812,583.84	-13.28%
	255 - SECRETARIA DE EDUCACION INTERCULTURAL BILINGUE Y LA ETNOEDUCACION	6,072,853.46	5,152,950.74	-919,902.72	-15.15%
	312 - CONSEJO DE EDUCACION SUPERIOR	5,791,197.25	5,881,155.83	89,958.58	1.55%
	584 - UNIVERSIDAD INTERCULTURAL DE LAS NACIONALIDADES Y PUEBLOS INDIGENAS AMAWTAY WASI	7,746,839.88	4,635,591.63	-3,111,248.25	-40.16%
610 - INSTITUTO DE FOMENTO A LA CREATIVIDAD Y LA	10,212,951.87	10,020,674.95	-192,276.92	-1.88%	

PROFORMA DEL PRESUPUESTO GENERAL DEL ESTADO
REPORTE CONSOLIDADO COMPARATIVO - POR SECTORIAL ENTIDAD
GASTOS (US DOLARES)
Ejercicio: 2024

SECTORIAL	ENTIDAD	CODIFICADO	PROFORMA b	VARIACION	
		31-DIC-2023 a		ABSOLUTA c = b - a	RELATIVA d = c / a
09 - SECTORIAL EDUCACION	INNOVACION				
	631 - UNIDAD NACIONAL ANTIDOPAJE DEL ECUADOR UNADE	300,128.79	375,727.24	75,598.45	25.19%
	09 - SECTORIAL EDUCACION	5,121,877,942.08	6,148,571,631.38	1,026,693,689.30	20.05%
10 - SECTORIAL BIENESTAR SOCIAL	116 - CONSEJO NACIONAL PARA LA IGUALDAD DE GENERO	678,569.62	674,575.52	-3,994.10	-0.59%
	226 - CONSEJO NACIONAL PARA LA IGUALDAD DE PUEBLOS Y NACIONALIDADES	748,040.71	750,099.67	2,058.96	0.28%
	227 - CONSEJO NACIONAL PARA LA IGUALDAD DE MOVILIDAD HUMANA	465,804.73	756,923.91	291,119.18	62.50%
	274 - INSTITUTO NACIONAL DE ECONOMIA POPULAR Y SOLIDARIA - IEPS	5,387,110.66	4,410,982.18	-976,128.48	-18.12%
	280 - MINISTERIO DE INCLUSION ECONOMICA Y SOCIAL	1,667,817,852.36	1,645,823,845.82	-21,994,006.54	-1.32%
	283 - CONSEJO NACIONAL PARA LA IGUALDAD DE DISCAPACIDADES	1,667,141.76	1,668,355.26	1,213.50	0.07%
	289 - CONSEJO NACIONAL PARA LA IGUALDAD INTERGENERACIONAL	1,616,969.49	1,553,192.78	-63,776.71	-3.94%
	607 - UNIDAD DEL REGISTRO SOCIAL	6,523,538.93	6,883,686.51	360,147.58	5.52%
	686 - SECRETARIA DE GESTION Y DESARROLLO DE PUEBLOS Y NACIONALIDADES	5,088,839.94	3,879,753.36	-1,209,086.58	-23.76%
	10 - SECTORIAL BIENESTAR SOCIAL	1,689,993,868.20	1,666,401,415.01	-23,592,453.19	-1.40%
11 - SECTORIAL TRABAJO	311 - SERVICIO ECUATORIANO DE CAPACITACION PROFESIONAL - SECAP	7,584,158.86	6,479,985.58	-1,104,173.28	-14.56%
	315 - MINISTERIO DEL TRABAJO	28,675,057.38	65,715,649.11	37,040,591.73	129.17%
	319 - JUNTA NACIONAL DE DEFENSA DEL ARTESANO	2,092,274.81	1,767,793.53	-324,481.28	-15.51%
	11 - SECTORIAL TRABAJO	38,351,491.05	73,963,428.22	35,611,937.17	92.86%
12 - SECTORIAL SALUD	074 - HOSPITAL DE ESPECIALIDADES FUERZAS ARMADAS NO. 1	58,445,524.29	44,311,762.28	-14,133,762.01	-24.18%

**PROFORMA DEL PRESUPUESTO GENERAL DEL ESTADO
 REPORTE CONSOLIDADO COMPARATIVO - POR SECTORIAL ENTIDAD
 GASTOS (US DOLARES)
 Ejercicio: 2024**

SECTORIAL	ENTIDAD	CODIFICADO	PROFORMA b	VARIACION	
		31-DIC-2023 a		ABSOLUTA c = b - a	RELATIVA d = c / a
12 - SECTORIAL SALUD	128 - AGENCIA DE ASEGURAMIENTO DE LA CALIDAD DE SERVICIOS DE SALUD Y MEDICINA PREPAGADA ACCESS	5,373,604.73	5,010,655.26	-362,949.47	-6.75%
	217 - AGENCIA NACIONAL DE REGULACION CONTROL Y VIGILANCIA SANITARIA ARCSA	14,732,982.68	14,270,355.02	-462,627.66	-3.14%
	267 - INSTITUTO NACIONAL DE INVESTIGACION EN SALUD PUBLICA INSPI DR LEOPOLDO IZQUIETA PEREZ	9,528,707.05	8,317,097.20	-1,211,609.85	-12.72%
	320 - MINISTERIO DE SALUD PUBLICA	3,217,185,486.88	4,227,629,762.53	1,010,444,275.65	31.41%
	323 - CONSEJO NACIONAL DE SALUD CONASA	380,490.41	378,142.51	-2,347.90	-0.62%
	326 - INSTITUTO NACIONAL DE DONACION Y TRANSPLANTES DE ORGANOS TEJIDOS Y CELULAS - INDOT	1,563,876.57	1,475,235.39	-88,641.18	-5.67%
	12 - SECTORIAL SALUD		3,307,210,672.61	4,301,393,010.19	994,182,337.58
13 - SECTORIAL AGROPECUARIO	334 - AGENCIA DE REGULACION Y CONTROL FITO Y ZOOSANITARIO	29,882,955.91	24,902,905.88	-4,980,050.03	-16.67%
	360 - MINISTERIO DE AGRICULTURA Y GANADERIA	136,618,668.60	101,074,301.51	-35,544,367.09	-26.02%
	364 - CONFERENCIA PLURINACIONAL E INTERCULTURAL DE SOBERANIA ALIMENTARIA	749,136.85	743,995.73	-5,141.12	-0.69%
	378 - MISION F.A.O. EN EL ECUADOR	34,042.72	34,093.22	50.50	0.15%
	390 - INSTITUTO NACIONAL DE INVESTIGACIONES AGROPECUARIAS - I.N.I.A.P.	16,273,078.76	17,283,535.09	1,010,456.33	6.21%
	473 - INSTITUTO PUBLICO DE INVESTIGACION DE ACUICULTURA Y PESCA	1,742,473.46	1,403,996.44	-338,477.02	-19.43%
	13 - SECTORIAL AGROPECUARIO		185,300,356.30	145,442,827.87	-39,857,528.43
14 - SECTORIAL RECURSOS NATURALES	095 - OPERADOR NACIONAL DE ELECTRICIDAD - CENACE	8,743,174.47	9,006,705.97	263,531.50	3.01%
	419 - MINISTERIO DE ENERGIA Y MINAS	90,569,609.30	72,940,815.10	-17,628,794.20	-19.46%

PROFORMA DEL PRESUPUESTO GENERAL DEL ESTADO
REPORTE CONSOLIDADO COMPARATIVO - POR SECTORIAL ENTIDAD
GASTOS (US DOLARES)
Ejercicio: 2024

SECTORIAL	ENTIDAD	CODIFICADO	PROFORMA b	VARIACION	
		31-DIC-2023 a		ABSOLUTA c = b - a	RELATIVA d = c / a
14 - SECTORIAL RECURSOS NATURALES	422 - INSTITUTO NACIONAL DE METEOROLOGIA E HIDROLOGIA - INAMHI	3,977,701.07	3,443,337.90	-534,363.17	-13.43%
	427 - INSTITUTO DE INVESTIGACION GEOLOGICO Y ENERGETICO	12,909,565.82	9,997,757.98	-2,911,807.84	-22.56%
	612 - AGENCIA DE REGULACION Y CONTROL DE ENERGIA Y RECURSOS NATURALES NO RENOVABLES	17,720,554.94	16,573,419.99	-1,147,134.95	-6.47%
	14 - SECTORIAL RECURSOS NATURALES	133,920,605.60	111,962,036.94	-21,958,568.66	-16.40%
15 - SECTORIAL COMERCIO EXTERIOR INDUSTRIALIZACION PESCA Y COMPETITIVIDAD	218 - MINISTERIO DE PRODUCCION COMERCIO EXTERIOR INVERSIONES Y PESCA	54,029,175.54	45,375,740.38	-8,653,435.16	-16.02%
	472 - SERVICIO ECUATORIANO DE NORMALIZACION	4,504,572.15	4,088,441.20	-416,130.95	-9.24%
	475 - SERVICIO DE ACREDITACION ECUATORIANO	1,533,964.49	1,519,056.95	-14,907.54	-0.97%
	476 - CENTRO INTERAMERICANO DE ARTESANIAS Y ARTES POPULARES CIDAP	550,174.48	449,436.07	-100,738.41	-18.31%
	577 - SERVICIO NACIONAL DE DERECHOS INTELECTUALES	3,329,081.69	3,429,473.65	100,391.96	3.02%
	15 - SECTORIAL COMERCIO EXTERIOR INDUSTRIALIZACION PESCA Y COMPETITIVIDAD	63,946,968.35	54,862,148.25	-9,084,820.10	-14.21%
16 - SECTORIAL TURISMO	510 - MINISTERIO DE TURISMO	16,403,401.70	15,663,360.39	-740,041.31	-4.51%
	16 - SECTORIAL TURISMO	16,403,401.70	15,663,360.39	-740,041.31	-4.51%
17 - SECTORIAL COMUNICACIONES	222 - SERVICIO PUBLICO PARA PAGO DE ACCIDENTES DE TRANSITO	63,525,616.74	62,094,271.97	-1,431,344.77	-2.25%
	511 - DIRECCION NACIONAL DE REGISTROS PUBLICOS	7,627,567.00	7,373,947.70	-253,619.30	-3.33%
	520 - MINISTERIO DE TRANSPORTE Y OBRAS PUBLICAS	248,981,181.81	285,901,895.77	36,920,713.96	14.83%
	522 - DIRECCION GENERAL DE AVIACION CIVIL	36,950,910.17	35,412,402.11	-1,538,508.06	-4.16%
	540 - MINISTERIO DE TELECOMUNICACIONES Y DE LA SOCIEDAD DE LA INFORMACION	17,670,447.73	14,880,575.76	-2,789,871.97	-15.79%

**PROFORMA DEL PRESUPUESTO GENERAL DEL ESTADO
 REPORTE CONSOLIDADO COMPARATIVO - POR SECTORIAL ENTIDAD
 GASTOS (US DOLARES)
 Ejercicio: 2024**

SECTORIAL	ENTIDAD	CODIFICADO	PROFORMA b	VARIACION	
		31-DIC-2023 a		ABSOLUTA c = b - a	RELATIVA d = c / a
17 - SECTORIAL COMUNICACIONES	17 - SECTORIAL COMUNICACIONES	374,755,723.45	405,663,093.31	30,907,369.86	8.25%
18 - SECTORIAL DESARROLLO URBANO Y VIVIENDA	550 - MINISTERIO DE DESARROLLO URBANO Y VIVIENDA	79,925,114.51	63,969,039.03	-15,956,075.48	-19.96%
	18 - SECTORIAL DESARROLLO URBANO Y VIVIENDA	79,925,114.51	63,969,039.03	-15,956,075.48	-19.96%
22 - SECTORIAL ELECTORAL	580 - CONSEJO NACIONAL ELECTORAL	154,264,816.81	103,161,225.76	-51,103,591.05	-33.13%
	582 - TRIBUNAL CONTENCIOSO ELECTORAL	3,757,168.35	3,629,004.73	-128,163.62	-3.41%
	22 - SECTORIAL ELECTORAL	158,021,985.16	106,790,230.49	-51,231,754.67	-32.42%
23 - SECTORIAL TRANSPARENCIA Y CONTROL SOCIAL	090 - AGENCIA DE REGULACION Y CONTROL DE LAS TELECOMUNICACIONES ARCOTEL	36,964,217.78	34,403,958.06	-2,560,259.72	-6.93%
	224 - SECRETARIA TECNICA DEL COMITE DE COORDINACION DE LA FUNCION DE TRANSPARENCIA Y CONTROL SOCIAL	263,346.38	274,665.91	11,319.53	4.30%
	361 - SUPERINTENDENCIA DE ORDENAMIENTO TERRITORIAL USO Y GESTION DEL SUELO	2,486,731.11	2,549,224.69	62,493.58	2.51%
	583 - CONSEJO DE PARTICIPACION CIUDADANA Y CONTROL SOCIAL	7,993,144.86	7,757,768.47	-235,376.39	-2.94%
	591 - CONTRALORIA GENERAL DEL ESTADO	85,990,357.98	76,280,619.78	-9,709,738.20	-11.29%
	592 - SUPERINTENDENCIA DE BANCOS	17,511,423.60	16,476,694.05	-1,034,729.55	-5.91%
	593 - SUPERINTENDENCIA DE COMPANIAS VALORES Y SEGUROS	26,702,296.71	21,932,027.78	-4,770,268.93	-17.86%
	643 - DEFENSORIA DEL PUEBLO	11,481,794.09	11,115,878.98	-365,915.11	-3.19%
	916 - SUPERINTENDENCIA DE ECONOMIA POPULAR Y SOLIDARIA	15,885,208.22	14,552,181.58	-1,333,026.64	-8.39%
	935 - SUPERINTENDENCIA DE COMPETENCIA ECONOMICA	5,255,963.02	5,084,041.13	-171,921.89	-3.27%
	23 - SECTORIAL TRANSPARENCIA Y CONTROL SOCIAL	210,534,483.75	190,427,060.43	-20,107,423.32	-9.55%
	TOTAL		32,694,734,423.92	35,536,038,315.68	2,841,303,891.76



**PROFORMA DEL PRESUPUESTO
GENERAL DEL ESTADO
2024**

ENTIDAD

Febrero 2024

SUBSECRETARÍA DE PRESUPUESTO



**EL NUEVO
ECUADOR**

**Ministerio de Economía
y Finanzas**

**PROFORMA DEL PRESUPUESTO GENERAL DEL ESTADO
 REPORTE CONSOLIDADO COMPARATIVO - POR ENTIDAD
 INGRESOS (US DOLARES)
 Ejercicio: 2024**

ENTIDAD	CODIFICADO	PROFORMA b	VARIACION	
	31-DIC-2023 a		ABSOLUTA c = b - a	RELATIVA d = c / a
001 - ASAMBLEA NACIONAL	170,479.43	170,479.43	0.00	0.00%
003 - PARLAMENTO ANDINO (OFICINA NACIONAL)	197.25	0.00	-197.25	-100.00%
010 - CONSEJO DE LA JUDICATURA	93,402,217.24	71,426,322.97	-21,975,894.27	-23.53%
015 - DEFENSORIA PUBLICA	161,031.31	26,020.00	-135,011.31	-83.84%
020 - PRESIDENCIA DE LA REPUBLICA	1,769,001.54	4,611.71	-1,764,389.83	-99.74%
021 - VICEPRESIDENCIA DE LA REPUBLICA	12,164.33	11,941.64	-222.69	-1.83%
034 - SECRETARIA DE GESTION DE RIESGOS	225,258.39	0.00	-225,258.39	-100.00%
038 - SECRETARIA TECNICA ECUADOR CRECE SIN DESNUTRICION INFANTIL	71,722.32	0.00	-71,722.32	-100.00%
039 - SERVICIO NACIONAL DE CONTRATACION PUBLICA - SERCOP	13,837.54	841.11	-12,996.43	-93.92%
045 - CONSEJO DE GOBIERNO DEL REGIMEN ESPECIAL DE GALAPAGOS	11,082,700.28	7,374,695.03	-3,708,005.25	-33.46%
046 - CONSEJO NACIONAL DE COMPETENCIAS	784.00	0.00	-784.00	-100.00%
047 - AGENCIA DE REGULACION Y CONTROL DE LA BIOSEGURIDAD Y CUARENTENA PARA GALAPAGOS	1,558,690.00	617,271.13	-941,418.87	-60.40%
050 - MINISTERIO DE GOBIERNO	5,922,900.41	4,948,991.46	-973,908.95	-16.44%
051 - DIRECCION GENERAL DE REGISTRO CIVIL IDENTIFICACION Y CEDULACION	152,260,704.69	154,405,101.11	2,144,396.42	1.41%
052 - POLICIA NACIONAL	38,720,854.46	34,212,266.12	-4,508,588.34	-11.64%
057 - DIRECCION NACIONAL DE LA POLICIA JUDICIAL	180,784.95	0.00	-180,784.95	-100.00%
058 - DIRECCION NACIONAL DE SALUD DE LA POLICIA NACIONAL	22,271,161.70	10,308,547.60	-11,962,614.10	-53.71%
061 - MINISTERIO DE LA MUJER Y DERECHOS HUMANOS	20,978.32	0.00	-20,978.32	-100.00%
064 - INSTITUTO NACIONAL DE ESTADISTICAS Y CENSOS	275,949.15	249,643.13	-26,306.02	-9.53%
067 - SECRETARIA TECNICA DE GESTION INMOBILIARIA DEL SECTOR PUBLICO	33,606,984.30	13,379,458.12	-20,227,526.18	-60.19%
068 - COMISION DE TRANSITO DEL ECUADOR	32,876,646.80	67,809,400.00	34,932,753.20	106.25%
069 - AGENCIA NACIONAL DE REGULACION Y CONTROL DEL TRANSPORTE TERRESTRE TRANSITO Y SEGURIDAD VIAL	90,759,123.75	90,433,005.08	-326,118.67	-0.36%
070 - MINISTERIO DE DEFENSA NACIONAL	102,077,510.75	65,010,714.81	-37,066,795.94	-36.31%
072 - INSTITUTO GEOGRAFICO MILITAR	37,483,454.58	15,582,538.12	-21,900,916.46	-58.43%
074 - HOSPITAL DE ESPECIALIDADES FUERZAS ARMADAS NO. 1	51,782,670.13	42,024,929.32	-9,757,740.81	-18.84%
075 - SECCION NACIONAL DEL ECUADOR DEL INSTITUTO PANAMERICANO DE GEOGRAFIA E HISTORIA	15,155.00	500.00	-14,655.00	-96.70%

PROFORMA DEL PRESUPUESTO GENERAL DEL ESTADO
REPORTE CONSOLIDADO COMPARATIVO - POR ENTIDAD
INGRESOS (US DOLARES)
Ejercicio: 2024

ENTIDAD	CODIFICADO	PROFORMA b	VARIACION	
	31-DIC-2023 a		ABSOLUTA c = b - a	RELATIVA d = c / a
085 - CASA MILITAR PRESIDENCIAL	270,479.80	500.00	-269,979.80	-99.82%
086 - UNIVERSIDAD DE LAS ARTES	1,435,761.85	809,057.01	-626,704.84	-43.65%
087 - UNIVERSIDAD REGIONAL AMAZONICA IKIAM	2,284,641.46	48,282.00	-2,236,359.46	-97.89%
088 - UNIVERSIDAD NACIONAL DE EDUCACION UNAE	2,186,582.09	1,166,871.00	-1,019,711.09	-46.63%
090 - AGENCIA DE REGULACION Y CONTROL DE LAS TELECOMUNICACIONES ARCOTEL	260,490,408.68	167,064,644.16	-93,425,764.52	-35.87%
095 - OPERADOR NACIONAL DE ELECTRICIDAD - CENACE	8,817,647.51	9,006,705.97	189,058.46	2.14%
099 - AUTORIDAD PORTUARIA DE PUERTO BOLIVAR	7,053,125.70	7,032,987.32	-20,138.38	-0.29%
100 - AUTORIDAD PORTUARIA DE ESMERALDAS	5,479,522.53	3,965,152.65	-1,514,369.88	-27.64%
101 - AUTORIDAD PORTUARIA DE GUAYAQUIL	31,253,783.42	31,031,301.58	-222,481.84	-0.71%
102 - AUTORIDAD PORTUARIA DE MANTA	3,396,246.61	3,360,671.29	-35,575.32	-1.05%
115 - AGENCIA DE REGULACION Y CONTROL DEL AGUA - ARCA	37,447.42	0.00	-37,447.42	-100.00%
120 - MINISTERIO DE RELACIONES EXTERIORES Y MOVILIDAD HUMANA	42,735,549.15	40,510,274.06	-2,225,275.09	-5.21%
128 - AGENCIA DE ASEGURAMIENTO DE LA CALIDAD DE SERVICIOS DE SALUD Y MEDICINA PREPAGADA ACCESS	6,132,654.16	4,801,158.16	-1,331,496.00	-21.71%
130 - MINISTERIO DE ECONOMIA Y FINANZAS	224,164.09	0.00	-224,164.09	-100.00%
135 - SERVICIO DE RENTAS INTERNAS -SRI	205,882.74	312,222.46	106,339.72	51.65%
136 - SERVICIO NACIONAL DE ADUANA DEL ECUADOR SENA	7,249,294.83	7,267,035.00	17,740.17	0.24%
140 - MINISTERIO DE EDUCACION	16,381,382.03	5,599,766.43	-10,781,615.60	-65.82%
141 - INSTITUTO NACIONAL DE PATRIMONIO CULTURAL	272,203.03	80,176.20	-192,026.83	-70.55%
148 - MINISTERIO DEL DEPORTE	807,822.75	464,941.63	-342,881.12	-42.45%
150 - MINISTERIO DE CULTURA Y PATRIMONIO	268,545.13	65,820.00	-202,725.13	-75.49%
155 - CASA DE MONTALVO	27,714.02	27,714.02	0.00	0.00%
159 - SECRETARIA DE EDUCACION SUPERIOR CIENCIA TECNOLOGIA E INNOVACION	33,447,658.47	14,886,397.67	-18,561,260.80	-55.49%
161 - UNIVERSIDAD DE CUENCA	23,199,631.22	5,304,561.00	-17,895,070.22	-77.14%
162 - UNIVERSIDAD ESTATAL DE BOLIVAR	1,979,061.63	2,039,369.00	60,307.37	3.05%
163 - ESCUELA SUPERIOR POLITECNICA DEL CHIMBORAZO	9,300,519.52	2,979,923.00	-6,320,596.52	-67.96%
164 - UNIVERSIDAD TECNICA DE MACHALA	1,948,409.24	770,169.00	-1,178,240.24	-60.47%
165 - UNIVERSIDAD TECNICA LUIS VARGAS TORRES DE ESMERALDAS	1,275,997.82	350,000.00	-925,997.82	-72.57%
166 - UNIVERSIDAD DE GUAYAQUIL	7,532,960.24	2,965,371.02	-4,567,589.22	-60.63%

**PROFORMA DEL PRESUPUESTO GENERAL DEL ESTADO
 REPORTE CONSOLIDADO COMPARATIVO - POR ENTIDAD
 INGRESOS (US DOLARES)
 Ejercicio: 2024**

ENTIDAD	CODIFICADO	PROFORMA b	VARIACION	
	31-DIC-2023 a		ABSOLUTA c = b - a	RELATIVA d = c / a
167 - ESCUELA SUPERIOR POLITECNICA DEL LITORAL	7,291,499.21	2,022,400.00	-5,269,099.21	-72.26%
168 - UNIVERSIDAD AGRARIA DEL ECUADOR	4,709,096.07	703,000.00	-4,006,096.07	-85.07%
169 - UNIVERSIDAD TECNICA DEL NORTE	10,707,992.94	2,058,277.55	-8,649,715.39	-80.78%
170 - UNIVERSIDAD NACIONAL DE LOJA	5,307,905.32	1,879,118.00	-3,428,787.32	-64.60%
171 - UNIVERSIDAD TECNICA DE BABAHOYO	2,731,077.45	490,530.00	-2,240,547.45	-82.04%
172 - UNIVERSIDAD TECNICA DE QUEVEDO	4,945,253.47	1,396,694.00	-3,548,559.47	-71.76%
173 - UNIVERSIDAD TECNICA DE MANABI	2,666,554.32	218,590.00	-2,447,964.32	-91.80%
174 - UNIVERSIDAD LAICA ELOY ALFARO DE MANABI	6,537,120.48	2,000,000.00	-4,537,120.48	-69.41%
175 - UNIVERSIDAD CENTRAL DEL ECUADOR	24,757,921.02	12,179,870.00	-12,578,051.02	-50.80%
176 - UNIVERSIDAD TECNICA DE AMBATO	12,265,341.14	4,100,000.00	-8,165,341.14	-66.57%
177 - ESCUELA POLITECNICA NACIONAL	20,453,062.29	7,708,462.00	-12,744,600.29	-62.31%
179 - UNIVERSIDAD TECNICA DE COTOPAXI	3,491,396.82	2,151,000.00	-1,340,396.82	-38.39%
180 - UNIVERSIDAD NACIONAL DE CHIMBORAZO	6,001,907.42	1,806,381.00	-4,195,526.42	-69.90%
181 - UNIVERSIDAD ESTATAL DE MILAGRO	3,178,227.52	3,059,014.00	-119,213.52	-3.75%
182 - UNIVERSIDAD ESTATAL DEL SUR DE MANABI	1,176,170.06	49,513.00	-1,126,657.06	-95.79%
183 - UNIVERSIDAD DE INVESTIGACION DE TECNOLOGIA EXPERIMENTAL YACHAY	1,495,396.60	486,064.50	-1,009,332.10	-67.50%
185 - UNIVERSIDAD ESTATAL AMAZONICA	1,175,637.95	127,066.26	-1,048,571.69	-89.19%
187 - UNIVERSIDAD ESTATAL PENINSULA DE SANTA ELENA	149,697.53	128,511.00	-21,186.53	-14.15%
188 - ESCUELA SUPERIOR POLITECNICA AGROPECUARIA DE MANABI MANUEL FELIX LOPEZ	174,060.39	78,178.00	-95,882.39	-55.09%
189 - UNIVERSIDAD DE LAS FUERZAS ARMADAS ESPE	18,486,140.04	5,699,559.00	-12,786,581.04	-69.17%
214 - INSTITUTO NACIONAL DE EVALUACION EDUCATIVA	25,921.88	177.07	-25,744.81	-99.32%
217 - AGENCIA NACIONAL DE REGULACION CONTROL Y VIGILANCIA SANITARIA ARCSA	24,970,050.92	24,956,767.86	-13,283.06	-0.05%
218 - MINISTERIO DE PRODUCCION COMERCIO EXTERIOR INVERSIONES Y PESCA	18,347,832.10	15,362,047.97	-2,985,784.13	-16.27%
220 - CONSEJO DE DESARROLLO Y PROMOCION DE LA INFORMACION Y COMUNICACION	1,099.58	27.10	-1,072.48	-97.54%
222 - SERVICIO PUBLICO PARA PAGO DE ACCIDENTES DE TRANSITO	192,938,177.41	173,185,000.00	-19,753,177.41	-10.24%
224 - SECRETARIA TECNICA DEL COMITE DE COORDINACION DE LA FUNCION DE TRANSPARENCIA Y CONTROL SOCIAL	118.00	0.00	-118.00	-100.00%
226 - CONSEJO NACIONAL PARA LA IGUALDAD DE PUEBLOS Y NACIONALIDADES	854.94	0.00	-854.94	-100.00%

**PROFORMA DEL PRESUPUESTO GENERAL DEL ESTADO
 REPORTE CONSOLIDADO COMPARATIVO - POR ENTIDAD
 INGRESOS (US DOLARES)
 Ejercicio: 2024**

ENTIDAD	CODIFICADO	PROFORMA b	VARIACION	
	31-DIC-2023 a		ABSOLUTA c = b - a	RELATIVA d = c / a
227 - CONSEJO NACIONAL PARA LA IGUALDAD DE MOVILIDAD HUMANA	20.00	19.00	-1.00	-5.00%
229 - SERVICIO NACIONAL DE MEDICINA LEGAL Y CIENCIAS FORENSES	130,637.91	0.00	-130,637.91	-100.00%
232 - INSTITUTO DE ALTOS ESTUDIOS NACIONALES (IAEN)	4,048,299.45	2,675,972.00	-1,372,327.45	-33.90%
233 - UNIVERSIDAD POLITECNICA ESTATAL DEL CARCHI	3,003,096.18	1,186,940.00	-1,816,156.18	-60.48%
237 - CONSEJO DE ASEGURAMIENTO DE LA CALIDAD DE LA EDUCACION SUPERIOR	4,811.55	0.00	-4,811.55	-100.00%
250 - CASA DE LA CULTURA ECUATORIANA BENJAMIN CARRION	1,276,686.94	818,346.98	-458,339.96	-35.90%
254 - SECRETARIA TECNICA DE LA CIRCUNSCRIPCION TERRITORIAL ESPECIAL AMAZONICA	169,870,329.01	172,775,334.92	2,905,005.91	1.71%
255 - SECRETARIA DE EDUCACION INTERCULTURAL BILINGUE Y LA ETNOEDUCACION	861.40	1.00	-860.40	-99.88%
260 - CENTRO DE INTELIGENCIA ESTRATEGICA	7,064.12	0.00	-7,064.12	-100.00%
266 - SERVICIO INTEGRADO DE SEGURIDAD ECU 911	74,980.64	7,617.88	-67,362.76	-89.84%
267 - INSTITUTO NACIONAL DE INVESTIGACION EN SALUD PUBLICA INSPI DR LEOPOLDO IZQUIETA PEREZ	102,021.71	2,949.00	-99,072.71	-97.11%
274 - INSTITUTO NACIONAL DE ECONOMIA POPULAR Y SOLIDARIA - IEPS	623,512.82	0.00	-623,512.82	-100.00%
280 - MINISTERIO DE INCLUSION ECONOMICA Y SOCIAL	30,678,553.54	2,458,236.74	-28,220,316.80	-91.99%
283 - CONSEJO NACIONAL PARA LA IGUALDAD DE DISCAPACIDADES	56,070.72	177.20	-55,893.52	-99.68%
289 - CONSEJO NACIONAL PARA LA IGUALDAD INTERGENERACIONAL	209.10	0.00	-209.10	-100.00%
302 - INSTITUTO NACIONAL DE BIODIVERSIDAD	145,550.99	73,790.52	-71,760.47	-49.30%
311 - SERVICIO ECUATORIANO DE CAPACITACION PROFESIONAL -SECAP	1,809,472.74	1,000,370.00	-809,102.74	-44.71%
312 - CONSEJO DE EDUCACION SUPERIOR	103,760.31	0.00	-103,760.31	-100.00%
315 - MINISTERIO DEL TRABAJO	6,829,645.87	6,786,270.82	-43,375.05	-0.64%
319 - JUNTA NACIONAL DE DEFENSA DEL ARTESANO	401,781.19	401,898.60	117.41	0.03%
320 - MINISTERIO DE SALUD PUBLICA	45,650,917.06	16,334,378.39	-29,316,538.67	-64.22%
323 - CONSEJO NACIONAL DE SALUD CONASA	150,000.00	150,000.00	0.00	0.00%
330 - PARQUE NACIONAL GALAPAGOS	26,939,223.00	25,320,503.10	-1,618,719.90	-6.01%
334 - AGENCIA DE REGULACION Y CONTROL FITO Y ZOOSANITARIO	18,902,176.80	17,700,864.91	-1,201,311.89	-6.36%
360 - MINISTERIO DE AGRICULTURA Y GANADERIA	16,174,889.17	3,514,934.24	-12,659,954.93	-78.27%

**PROFORMA DEL PRESUPUESTO GENERAL DEL ESTADO
 REPORTE CONSOLIDADO COMPARATIVO - POR ENTIDAD
 INGRESOS (US DOLARES)
 Ejercicio: 2024**

ENTIDAD	CODIFICADO	PROFORMA b	VARIACION	
	31-DIC-2023 a		ABSOLUTA c = b - a	RELATIVA d = c / a
361 - SUPERINTENDENCIA DE ORDENAMIENTO TERRITORIAL USO Y GESTION DEL SUELO	327,972.84	284,146.42	-43,826.42	-13.36%
390 - INSTITUTO NACIONAL DE INVESTIGACIONES AGROPECUARIAS - I.N.I.A.P.	2,035,128.32	1,334,132.90	-700,995.42	-34.44%
419 - MINISTERIO DE ENERGIA Y MINAS	11,692,919.31	10,246,330.73	-1,446,588.58	-12.37%
422 - INSTITUTO NACIONAL DE METEOROLOGIA E HIDROLOGIA -INAMHI	72,685.53	21,265.00	-51,420.53	-70.74%
427 - INSTITUTO DE INVESTIGACION GEOLOGICO Y ENERGETICO	538,755.44	81,712.33	-457,043.11	-84.83%
472 - SERVICIO ECUATORIANO DE NORMALIZACION	4,998,172.61	4,994,868.67	-3,303.94	-0.07%
473 - INSTITUTO PUBLICO DE INVESTIGACION DE ACUICULTURA Y PESCA	336,329.30	154,200.00	-182,129.30	-54.15%
475 - SERVICIO DE ACREDITACION ECUATORIANO	896,672.01	899,876.00	3,203.99	0.36%
476 - CENTRO INTERAMERICANO DE ARTESANIAS Y ARTES POPULARES CIDAP	53,282.00	2,107.00	-51,175.00	-96.05%
510 - MINISTERIO DE TURISMO	68,354,131.13	45,108,200.96	-23,245,930.17	-34.01%
511 - DIRECCION NACIONAL DE REGISTROS PUBLICOS	11,409,426.39	10,263,376.92	-1,146,049.47	-10.04%
520 - MINISTERIO DE TRANSPORTE Y OBRAS PUBLICAS	102,936,461.65	65,631,210.27	-37,305,251.38	-36.24%
522 - DIRECCION GENERAL DE AVIACION CIVIL	70,955,339.70	68,787,700.00	-2,167,639.70	-3.05%
540 - MINISTERIO DE TELECOMUNICACIONES Y DE LA SOCIEDAD DE LA INFORMACION	4,163,252.42	2,453,563.11	-1,709,689.31	-41.07%
550 - MINISTERIO DE DESARROLLO URBANO Y VIVIENDA	937,256.93	395,000.00	-542,256.93	-57.86%
577 - SERVICIO NACIONAL DE DERECHOS INTELECTUALES	11,284,339.78	10,733,672.43	-550,667.35	-4.88%
578 - SERVICIO NACIONAL DE ATENCION INTEGRAL A PERSONAS ADULTAS PRIVADAS DE LA LIBERTAD Y A ADOLESCENTES INFRACTORES	3,643,092.42	1,197.23	-3,641,895.19	-99.97%
580 - CONSEJO NACIONAL ELECTORAL	21,400,741.53	11,481,631.40	-9,919,110.13	-46.35%
581 - CORTE CONSTITUCIONAL	6,603.87	5,064.21	-1,539.66	-23.31%
582 - TRIBUNAL CONTENCIOSO ELECTORAL	329.49	0.00	-329.49	-100.00%
583 - CONSEJO DE PARTICIPACION CIUDADANA Y CONTROL SOCIAL	112,335.43	0.00	-112,335.43	-100.00%
584 - UNIVERSIDAD INTERCULTURAL DE LAS NACIONALIDADES Y PUEBLOS INDIGENAS AMAWTAY WASI	446,839.88	56,300.00	-390,539.88	-87.40%
590 - PROCURADURIA GENERAL DEL ESTADO	12,004,536.05	7,404,409.14	-4,600,126.91	-38.32%
591 - CONTRALORIA GENERAL DEL ESTADO	1,397,978.68	770,466.61	-627,512.07	-44.89%
592 - SUPERINTENDENCIA DE BANCOS	94,492,117.63	85,132,372.00	-9,359,745.63	-9.91%

PROFORMA DEL PRESUPUESTO GENERAL DEL ESTADO
REPORTE CONSOLIDADO COMPARATIVO - POR ENTIDAD
INGRESOS (US DOLARES)
Ejercicio: 2024

ENTIDAD	CODIFICADO	PROFORMA b	VARIACION	
	31-DIC-2023 a		ABSOLUTA c = b - a	RELATIVA d = c / a
593 - SUPERINTENDENCIA DE COMPANIAS VALORES Y SEGUROS	278,050,039.44	237,514,628.92	-40,535,410.52	-14.58%
598 - FISCALIA GENERAL DEL ESTADO	268,212.26	13,910.87	-254,301.39	-94.81%
607 - UNIDAD DEL REGISTRO SOCIAL	579.00	49.00	-530.00	-91.54%
608 - SECRETARIA NACIONAL DE PLANIFICACION	290,535.11	726.00	-289,809.11	-99.75%
609 - MINISTERIO DEL AMBIENTE AGUA Y TRANSICION ECOLOGICA	15,259,248.45	14,663,043.29	-596,205.16	-3.91%
610 - INSTITUTO DE FOMENTO A LA CREATIVIDAD Y LA INNOVACION	143,552.84	141,468.61	-2,084.23	-1.45%
611 - INSTITUTO OCEANOGRAFICO Y ANTARTICO DE LA ARMADA	26,472,302.35	26,817,078.74	344,776.39	1.30%
612 - AGENCIA DE REGULACION Y CONTROL DE ENERGIA Y RECURSOS NATURALES NO RENOVABLES	23,808,808.69	23,535,111.71	-273,696.98	-1.15%
613 - SECRETARIA DE INVERSIONES PUBLICO-PRIVADAS	5,472.09	0.00	-5,472.09	-100.00%
622 - MINISTERIO DEL INTERIOR	5,059,234.75	15,935,943.69	10,876,708.94	214.99%
623 - SECRETARIA NACIONAL DE SEGURIDAD PUBLICA Y DEL ESTADO	639.00	0.00	-639.00	-100.00%
631 - UNIDAD NACIONAL ANTIDOPAJE DEL ECUADOR UNADE	19,782.99	26,749.00	6,966.01	35.21%
643 - DEFENSORIA DEL PUEBLO	4,150.25	6,150.00	1,999.75	48.18%
679 - UNIDAD DE ANALISIS FINANCIERO Y ECONOMICO UAFE	1,523,770.30	46,497.80	-1,477,272.50	-96.95%
686 - SECRETARIA DE GESTION Y DESARROLLO DE PUEBLOS Y NACIONALIDADES	2,150.00	0.00	-2,150.00	-100.00%
687 - JUNTA DE POLITICA Y REGULACION FINANCIERA	542.00	0.00	-542.00	-100.00%
690 - CORPORACION DEL SEGURO DE DEPOSITOS COSEDE	1,747.53	211.13	-1,536.40	-87.92%
916 - SUPERINTENDENCIA DE ECONOMIA POPULAR Y SOLIDARIA	26,647,975.78	26,633,686.06	-14,289.72	-0.05%
935 - SUPERINTENDENCIA DE COMPETENCIA ECONOMICA	912,918.52	878,925.03	-33,993.49	-3.72%
990 - RECURSOS PREASIGNADOS	1,576,569,636.00	1,541,426,484.35	-35,143,151.65	-2.23%
996 - INGRESOS Y TRANSFERENCIAS	19,994,125,340.23	20,741,837,793.53	747,712,453.30	3.74%
997 - DEUDA PUBLICA	8,467,682,941.15	11,177,353,851.49	2,709,670,910.34	32.00%
TOTAL	32,694,734,423.92	35,536,038,315.68	2,841,303,891.76	8.69%

**PROFORMA DEL PRESUPUESTO GENERAL DEL ESTADO
 REPORTE CONSOLIDADO COMPARATIVO - POR ENTIDAD
 GASTOS (US DOLARES)
 Ejercicio: 2024**

ENTIDAD	CODIFICADO	PROFORMA b	VARIACION	
	31-DIC-2023 a		ABSOLUTA c = b - a	RELATIVA d = c / a
001 - ASAMBLEA NACIONAL	32,076,892.31	50,849,765.62	18,772,873.31	58.52%
003 - PARLAMENTO ANDINO (OFICINA NACIONAL)	1,792,729.53	1,821,596.01	28,866.48	1.61%
010 - CONSEJO DE LA JUDICATURA	371,057,706.47	362,541,108.71	-8,516,597.76	-2.30%
015 - DEFENSORIA PUBLICA	34,990,760.13	34,709,989.88	-280,770.25	-0.80%
020 - PRESIDENCIA DE LA REPUBLICA	27,497,159.46	24,225,720.40	-3,271,439.06	-11.90%
021 - VICEPRESIDENCIA DE LA REPUBLICA	3,108,592.47	2,398,263.11	-710,329.36	-22.85%
034 - SECRETARIA DE GESTION DE RIESGOS	82,291,424.79	18,838,671.16	-63,452,753.63	-77.11%
038 - SECRETARIA TECNICA ECUADOR CRECE SIN DESNUTRICION INFANTIL	11,093,644.80	9,324,149.23	-1,769,495.57	-15.95%
039 - SERVICIO NACIONAL DE CONTRATACION PUBLICA - SERCOP	10,392,669.46	8,206,225.13	-2,186,444.33	-21.04%
045 - CONSEJO DE GOBIERNO DEL REGIMEN ESPECIAL DE GALAPAGOS	28,037,004.81	27,457,999.74	-579,005.07	-2.07%
046 - CONSEJO NACIONAL DE COMPETENCIAS	1,013,224.35	1,008,373.39	-4,850.96	-0.48%
047 - AGENCIA DE REGULACION Y CONTROL DE LA BIOSEGURIDAD Y CUARENTENA PARA GALAPAGOS	5,436,084.26	5,214,568.42	-221,515.84	-4.07%
049 - SECRETARIA TECNICA DEL COMITE DE PREVENCION DE ASENTAMIENTOS HUMANOS IRREGULARES	529,014.76	515,429.44	-13,585.32	-2.57%
050 - MINISTERIO DE GOBIERNO	69,586,571.03	49,069,637.74	-20,516,933.29	-29.48%
051 - DIRECCION GENERAL DE REGISTRO CIVIL IDENTIFICACION Y CEDULACION	80,395,165.98	67,595,852.31	-12,799,313.67	-15.92%
052 - POLICIA NACIONAL	1,460,456,155.77	1,433,562,131.58	-26,894,024.19	-1.84%
057 - DIRECCION NACIONAL DE LA POLICIA JUDICIAL	6,695,900.40	5,442,717.82	-1,253,182.58	-18.72%
058 - DIRECCION NACIONAL DE SALUD DE LA POLICIA NACIONAL	30,349,182.81	25,133,121.88	-5,216,060.93	-17.19%
061 - MINISTERIO DE LA MUJER Y DERECHOS HUMANOS	17,220,490.11	13,228,756.45	-3,991,733.66	-23.18%
064 - INSTITUTO NACIONAL DE ESTADISTICAS Y CENSOS	42,187,924.91	17,556,144.67	-24,631,780.24	-58.39%
067 - SECRETARIA TECNICA DE GESTION INMOBILIARIA DEL SECTOR PUBLICO	36,799,715.76	32,028,251.43	-4,771,464.33	-12.97%
068 - COMISION DE TRANSITO DEL ECUADOR	121,503,077.69	118,883,701.80	-2,619,375.89	-2.16%
069 - AGENCIA NACIONAL DE REGULACION Y CONTROL DEL TRANSPORTE TERRESTRE TRANSITO Y SEGURIDAD VIAL	27,338,998.72	25,478,234.24	-1,860,764.48	-6.81%
070 - MINISTERIO DE DEFENSA NACIONAL	1,630,690,711.97	1,541,920,085.64	-88,770,626.33	-5.44%
072 - INSTITUTO GEOGRAFICO MILITAR	50,505,760.18	24,204,552.99	-26,301,207.19	-52.08%
074 - HOSPITAL DE ESPECIALIDADES FUERZAS ARMADAS NO. 1	58,445,524.29	44,311,762.28	-14,133,762.01	-24.18%

**PROFORMA DEL PRESUPUESTO GENERAL DEL ESTADO
 REPORTE CONSOLIDADO COMPARATIVO - POR ENTIDAD
 GASTOS (US DOLARES)
 Ejercicio: 2024**

ENTIDAD	CODIFICADO	PROFORMA b	VARIACION	
	31-DIC-2023 a		ABSOLUTA c = b - a	RELATIVA d = c / a
075 - SECCION NACIONAL DEL ECUADOR DEL INSTITUTO PANAMERICANO DE GEOGRAFIA E HISTORIA	323,126.96	305,415.31	-17,711.65	-5.48%
085 - CASA MILITAR PRESIDENCIAL	11,664,874.54	10,995,687.74	-669,186.80	-5.74%
086 - UNIVERSIDAD DE LAS ARTES	15,877,840.73	14,980,331.06	-897,509.67	-5.65%
087 - UNIVERSIDAD REGIONAL AMAZONICA IKIAM	18,349,353.32	13,587,070.73	-4,762,282.59	-25.95%
088 - UNIVERSIDAD NACIONAL DE EDUCACION UNAE	25,471,871.82	18,777,985.21	-6,693,886.61	-26.28%
090 - AGENCIA DE REGULACION Y CONTROL DE LAS TELECOMUNICACIONES ARCOTEL	36,964,217.78	34,403,958.06	-2,560,259.72	-6.93%
095 - OPERADOR NACIONAL DE ELECTRICIDAD - CENACE	8,743,174.47	9,006,705.97	263,531.50	3.01%
099 - AUTORIDAD PORTUARIA DE PUERTO BOLIVAR	4,787,568.46	4,702,448.04	-85,120.42	-1.78%
100 - AUTORIDAD PORTUARIA DE ESMERALDAS	5,004,724.90	4,846,113.04	-158,611.86	-3.17%
101 - AUTORIDAD PORTUARIA DE GUAYAQUIL	6,282,346.07	6,122,560.26	-159,785.81	-2.54%
102 - AUTORIDAD PORTUARIA DE MANTA	3,194,646.88	3,133,877.74	-60,769.14	-1.90%
115 - AGENCIA DE REGULACION Y CONTROL DEL AGUA - ARCA	2,461,592.45	2,536,863.79	75,271.34	3.06%
116 - CONSEJO NACIONAL PARA LA IGUALDAD DE GENERO	678,569.62	674,575.52	-3,994.10	-0.59%
120 - MINISTERIO DE RELACIONES EXTERIORES Y MOVILIDAD HUMANA	99,431,328.15	98,167,193.79	-1,264,134.36	-1.27%
128 - AGENCIA DE ASEGURAMIENTO DE LA CALIDAD DE SERVICIOS DE SALUD Y MEDICINA PREPAGADA ACCESS	5,373,604.73	5,010,655.26	-362,949.47	-6.75%
130 - MINISTERIO DE ECONOMIA Y FINANZAS	31,217,692.80	29,985,205.31	-1,232,487.49	-3.95%
135 - SERVICIO DE RENTAS INTERNAS -SRI	102,524,881.02	98,142,559.64	-4,382,321.38	-4.27%
136 - SERVICIO NACIONAL DE ADUANA DEL ECUADOR SENA	39,865,278.27	36,939,346.64	-2,925,931.63	-7.34%
140 - MINISTERIO DE EDUCACION	3,395,408,391.59	4,615,706,395.34	1,220,298,003.75	35.94%
141 - INSTITUTO NACIONAL DE PATRIMONIO CULTURAL	6,388,636.17	4,953,734.82	-1,434,901.35	-22.46%
148 - MINISTERIO DEL DEPORTE	73,785,144.10	66,675,024.56	-7,110,119.54	-9.64%
150 - MINISTERIO DE CULTURA Y PATRIMONIO	19,557,482.39	17,805,589.45	-1,751,892.94	-8.96%
155 - CASA DE MONTALVO	188,988.04	186,979.17	-2,008.87	-1.06%
159 - SECRETARIA DE EDUCACION SUPERIOR CIENCIA TECNOLOGIA E INNOVACION	132,291,076.97	114,768,273.04	-17,522,803.93	-13.25%
161 - UNIVERSIDAD DE CUENCA	92,959,595.30	73,357,463.73	-19,602,131.57	-21.09%
162 - UNIVERSIDAD ESTATAL DE BOLIVAR	21,333,739.18	17,919,176.62	-3,414,562.56	-16.01%
163 - ESCUELA SUPERIOR POLITECNICA DEL CHIMBORAZO	70,649,800.82	63,348,863.59	-7,300,937.23	-10.33%

**PROFORMA DEL PRESUPUESTO GENERAL DEL ESTADO
 REPORTE CONSOLIDADO COMPARATIVO - POR ENTIDAD
 GASTOS (US DOLARES)
 Ejercicio: 2024**

ENTIDAD	CODIFICADO	PROFORMA b	VARIACION	
	31-DIC-2023 a		ABSOLUTA c = b - a	RELATIVA d = c / a
164 - UNIVERSIDAD TECNICA DE MACHALA	38,172,685.04	35,141,973.54	-3,030,711.50	-7.94%
165 - UNIVERSIDAD TECNICA LUIS VARGAS TORRES DE ESMERALDAS	21,425,529.02	20,441,944.75	-983,584.27	-4.59%
166 - UNIVERSIDAD DE GUAYAQUIL	135,927,699.74	130,937,949.52	-4,989,750.22	-3.67%
167 - ESCUELA SUPERIOR POLITECNICA DEL LITORAL	75,405,100.26	69,497,509.21	-5,907,591.05	-7.83%
168 - UNIVERSIDAD AGRARIA DEL ECUADOR	23,932,011.94	17,341,824.27	-6,590,187.67	-27.54%
169 - UNIVERSIDAD TECNICA DEL NORTE	44,411,545.42	35,549,763.41	-8,861,782.01	-19.95%
170 - UNIVERSIDAD NACIONAL DE LOJA	45,410,115.76	42,448,627.71	-2,961,488.05	-6.52%
171 - UNIVERSIDAD TECNICA DE BABAHOYO	31,888,827.04	24,448,503.87	-7,440,323.17	-23.33%
172 - UNIVERSIDAD TECNICA DE QUEVEDO	35,731,005.78	33,881,787.53	-1,849,218.25	-5.18%
173 - UNIVERSIDAD TECNICA DE MANABI	52,866,718.56	52,107,471.67	-759,246.89	-1.44%
174 - UNIVERSIDAD LAICA ELOY ALFARO DE MANABI	70,947,770.99	65,977,625.32	-4,970,145.67	-7.01%
175 - UNIVERSIDAD CENTRAL DEL ECUADOR	150,988,729.53	136,110,721.41	-14,878,008.12	-9.85%
176 - UNIVERSIDAD TECNICA DE AMBATO	65,570,963.04	54,662,399.21	-10,908,563.83	-16.64%
177 - ESCUELA POLITECNICA NACIONAL	78,442,593.41	62,937,798.90	-15,504,794.51	-19.77%
179 - UNIVERSIDAD TECNICA DE COTOPAXI	28,144,895.10	26,856,221.65	-1,288,673.45	-4.58%
180 - UNIVERSIDAD NACIONAL DE CHIMBORAZO	42,151,420.42	37,784,732.37	-4,366,688.05	-10.36%
181 - UNIVERSIDAD ESTATAL DE MILAGRO	35,975,933.57	37,176,990.86	1,201,057.29	3.34%
182 - UNIVERSIDAD ESTATAL DEL SUR DE MANABI	25,392,498.27	25,656,392.90	263,894.63	1.04%
183 - UNIVERSIDAD DE INVESTIGACION DE TECNOLOGIA EXPERIMENTAL YACHAY	13,615,111.17	13,824,056.71	208,945.54	1.53%
185 - UNIVERSIDAD ESTATAL AMAZONICA	21,416,822.82	16,715,670.29	-4,701,152.53	-21.95%
187 - UNIVERSIDAD ESTATAL PENINSULA DE SANTA ELENA	24,181,747.70	25,689,179.47	1,507,431.77	6.23%
188 - ESCUELA SUPERIOR POLITECNICA AGROPECUARIA DE MANABI MANUEL FELIX LOPEZ	18,338,847.48	17,502,890.97	-835,956.51	-4.56%
189 - UNIVERSIDAD DE LAS FUERZAS ARMADAS ESPE	84,760,232.75	70,258,626.43	-14,501,606.32	-17.11%
214 - INSTITUTO NACIONAL DE EVALUACION EDUCATIVA	7,186,002.92	6,133,287.27	-1,052,715.65	-14.65%
215 - INSTITUTO SUPERIOR TECNOLOGICO DE ARTES DEL ECUADOR	403,030.00	403,030.00	0.00	0.00%
217 - AGENCIA NACIONAL DE REGULACION CONTROL Y VIGILANCIA SANITARIA ARCSA	14,732,982.68	14,270,355.02	-462,627.66	-3.14%
218 - MINISTERIO DE PRODUCCION COMERCIO EXTERIOR INVERSIONES Y PESCA	54,029,175.54	45,375,740.38	-8,653,435.16	-16.02%
220 - CONSEJO DE DESARROLLO Y PROMOCION DE LA INFORMACION Y COMUNICACION	2,846,675.40	2,874,901.63	28,226.23	0.99%

**PROFORMA DEL PRESUPUESTO GENERAL DEL ESTADO
 REPORTE CONSOLIDADO COMPARATIVO - POR ENTIDAD
 GASTOS (US DOLARES)
 Ejercicio: 2024**

ENTIDAD	CODIFICADO	PROFORMA b	VARIACION	
	31-DIC-2023 a		ABSOLUTA c = b - a	RELATIVA d = c / a
222 - SERVICIO PUBLICO PARA PAGO DE ACCIDENTES DE TRANSITO	63,525,616.74	62,094,271.97	-1,431,344.77	-2.25%
224 - SECRETARIA TECNICA DEL COMITE DE COORDINACION DE LA FUNCION DE TRANSPARENCIA Y CONTROL SOCIAL	263,346.38	274,665.91	11,319.53	4.30%
226 - CONSEJO NACIONAL PARA LA IGUALDAD DE PUEBLOS Y NACIONALIDADES	748,040.71	750,099.67	2,058.96	0.28%
227 - CONSEJO NACIONAL PARA LA IGUALDAD DE MOVILIDAD HUMANA	465,804.73	756,923.91	291,119.18	62.50%
229 - SERVICIO NACIONAL DE MEDICINA LEGAL Y CIENCIAS FORENSES	9,566,126.02	8,787,743.08	-778,382.94	-8.14%
232 - INSTITUTO DE ALTOS ESTUDIOS NACIONALES (IAEN)	8,791,951.28	7,764,359.42	-1,027,591.86	-11.69%
233 - UNIVERSIDAD POLITECNICA ESTATAL DEL CARCHI	18,999,563.37	16,003,832.83	-2,995,730.54	-15.77%
237 - CONSEJO DE ASEGURAMIENTO DE LA CALIDAD DE LA EDUCACION SUPERIOR	5,363,329.46	5,346,687.46	-16,642.00	-0.31%
250 - CASA DE LA CULTURA ECUATORIANA BENJAMIN CARRION	13,649,368.56	11,836,784.72	-1,812,583.84	-13.28%
254 - SECRETARIA TECNICA DE LA CIRCUNSCRIPCION TERRITORIAL ESPECIAL AMAZONICA	167,829,442.29	172,775,334.92	4,945,892.63	2.95%
255 - SECRETARIA DE EDUCACION INTERCULTURAL BILINGUE Y LA ETNOEDUCACION	6,072,853.46	5,152,950.74	-919,902.72	-15.15%
260 - CENTRO DE INTELIGENCIA ESTRATEGICA	69,799,777.05	21,648,733.09	-48,151,043.96	-68.98%
266 - SERVICIO INTEGRADO DE SEGURIDAD ECU 911	34,732,786.35	31,715,341.10	-3,017,445.25	-8.69%
267 - INSTITUTO NACIONAL DE INVESTIGACION EN SALUD PUBLICA INSPI DR LEOPOLDO IZQUIETA PEREZ	9,528,707.05	8,317,097.20	-1,211,609.85	-12.72%
274 - INSTITUTO NACIONAL DE ECONOMIA POPULAR Y SOLIDARIA - IEPS	5,387,110.66	4,410,982.18	-976,128.48	-18.12%
280 - MINISTERIO DE INCLUSION ECONOMICA Y SOCIAL	1,667,817,852.36	1,645,823,845.82	-21,994,006.54	-1.32%
283 - CONSEJO NACIONAL PARA LA IGUALDAD DE DISCAPACIDADES	1,667,141.76	1,668,355.26	1,213.50	0.07%
289 - CONSEJO NACIONAL PARA LA IGUALDAD INTERGENERACIONAL	1,616,969.49	1,553,192.78	-63,776.71	-3.94%
302 - INSTITUTO NACIONAL DE BIODIVERSIDAD	1,464,356.35	1,276,653.97	-187,702.38	-12.82%
311 - SERVICIO ECUATORIANO DE CAPACITACION PROFESIONAL -SECAP	7,584,158.86	6,479,985.58	-1,104,173.28	-14.56%
312 - CONSEJO DE EDUCACION SUPERIOR	5,791,197.25	5,881,155.83	89,958.58	1.55%
315 - MINISTERIO DEL TRABAJO	28,675,057.38	65,715,649.11	37,040,591.73	129.17%
319 - JUNTA NACIONAL DE DEFENSA DEL ARTESANO	2,092,274.81	1,767,793.53	-324,481.28	-15.51%

**PROFORMA DEL PRESUPUESTO GENERAL DEL ESTADO
 REPORTE CONSOLIDADO COMPARATIVO - POR ENTIDAD
 GASTOS (US DOLARES)
 Ejercicio: 2024**

ENTIDAD	CODIFICADO	PROFORMA b	VARIACION	
	31-DIC-2023 a		ABSOLUTA c = b - a	RELATIVA d = c / a
320 - MINISTERIO DE SALUD PUBLICA	3,217,185,486.88	4,227,629,762.53	1,010,444,275.65	31.41%
323 - CONSEJO NACIONAL DE SALUD CONASA	380,490.41	378,142.51	-2,347.90	-0.62%
326 - INSTITUTO NACIONAL DE DONACION Y TRANSPLANTES DE ORGANOS TEJIDOS Y CELULAS - INDOT	1,563,876.57	1,475,235.39	-88,641.18	-5.67%
330 - PARQUE NACIONAL GALAPAGOS	19,478,914.73	19,489,249.41	10,334.68	0.05%
334 - AGENCIA DE REGULACION Y CONTROL FITO Y ZOOSANITARIO	29,882,955.91	24,902,905.88	-4,980,050.03	-16.67%
360 - MINISTERIO DE AGRICULTURA Y GANADERIA	136,618,668.60	101,074,301.51	-35,544,367.09	-26.02%
361 - SUPERINTENDENCIA DE ORDENAMIENTO TERRITORIAL USO Y GESTION DEL SUELO	2,486,731.11	2,549,224.69	62,493.58	2.51%
364 - CONFERENCIA PLURINACIONAL E INTERCULTURAL DE SOBERANIA ALIMENTARIA	749,136.85	743,995.73	-5,141.12	-0.69%
378 - MISION F.A.O. EN EL ECUADOR	34,042.72	34,093.22	50.50	0.15%
390 - INSTITUTO NACIONAL DE INVESTIGACIONES AGROPECUARIAS - I.N.I.A.P.	16,273,078.76	17,283,535.09	1,010,456.33	6.21%
419 - MINISTERIO DE ENERGIA Y MINAS	90,569,609.30	72,940,815.10	-17,628,794.20	-19.46%
422 - INSTITUTO NACIONAL DE METEOROLOGIA E HIDROLOGIA -INAMHI	3,977,701.07	3,443,337.90	-534,363.17	-13.43%
427 - INSTITUTO DE INVESTIGACION GEOLOGICO Y ENERGETICO	12,909,565.82	9,997,757.98	-2,911,807.84	-22.56%
472 - SERVICIO ECUATORIANO DE NORMALIZACION	4,504,572.15	4,088,441.20	-416,130.95	-9.24%
473 - INSTITUTO PUBLICO DE INVESTIGACION DE ACUICULTURA Y PESCA	1,742,473.46	1,403,996.44	-338,477.02	-19.43%
475 - SERVICIO DE ACREDITACION ECUATORIANO	1,533,964.49	1,519,056.95	-14,907.54	-0.97%
476 - CENTRO INTERAMERICANO DE ARTESANIAS Y ARTES POPULARES CIDAP	550,174.48	449,436.07	-100,738.41	-18.31%
510 - MINISTERIO DE TURISMO	16,403,401.70	15,663,360.39	-740,041.31	-4.51%
511 - DIRECCION NACIONAL DE REGISTROS PUBLICOS	7,627,567.00	7,373,947.70	-253,619.30	-3.33%
520 - MINISTERIO DE TRANSPORTE Y OBRAS PUBLICAS	248,981,181.81	285,901,895.77	36,920,713.96	14.83%
522 - DIRECCION GENERAL DE AVIACION CIVIL	36,950,910.17	35,412,402.11	-1,538,508.06	-4.16%
540 - MINISTERIO DE TELECOMUNICACIONES Y DE LA SOCIEDAD DE LA INFORMACION	17,670,447.73	14,880,575.76	-2,789,871.97	-15.79%
550 - MINISTERIO DE DESARROLLO URBANO Y VIVIENDA	79,925,114.51	63,969,039.03	-15,956,075.48	-19.96%
577 - SERVICIO NACIONAL DE DERECHOS INTELECTUALES	3,329,081.69	3,429,473.65	100,391.96	3.02%
578 - SERVICIO NACIONAL DE ATENCION INTEGRAL A PERSONAS ADULTAS PRIVADAS DE LA LIBERTAD Y A ADOLESCENTES INFRACTORES	122,707,671.37	229,000,563.25	106,292,891.88	86.62%

**PROFORMA DEL PRESUPUESTO GENERAL DEL ESTADO
 REPORTE CONSOLIDADO COMPARATIVO - POR ENTIDAD
 GASTOS (US DOLARES)
 Ejercicio: 2024**

ENTIDAD	CODIFICADO	PROFORMA b	VARIACION	
	31-DIC-2023 a		ABSOLUTA c = b - a	RELATIVA d = c / a
580 - CONSEJO NACIONAL ELECTORAL	154,264,816.81	103,161,225.76	-51,103,591.05	-33.13%
581 - CORTE CONSTITUCIONAL	11,248,018.02	10,772,588.75	-475,429.27	-4.23%
582 - TRIBUNAL CONTENCIOSO ELECTORAL	3,757,168.35	3,629,004.73	-128,163.62	-3.41%
583 - CONSEJO DE PARTICIPACION CIUDADANA Y CONTROL SOCIAL	7,993,144.86	7,757,768.47	-235,376.39	-2.94%
584 - UNIVERSIDAD INTERCULTURAL DE LAS NACIONALIDADES Y PUEBLOS INDIGENAS AMAWTAY WASI	7,746,839.88	4,635,591.63	-3,111,248.25	-40.16%
590 - PROCURADURIA GENERAL DEL ESTADO	38,557,095.57	24,038,786.62	-14,518,308.95	-37.65%
591 - CONTRALORIA GENERAL DEL ESTADO	85,990,357.98	76,280,619.78	-9,709,738.20	-11.29%
592 - SUPERINTENDENCIA DE BANCOS	17,511,423.60	16,476,694.05	-1,034,729.55	-5.91%
593 - SUPERINTENDENCIA DE COMPANIAS VALORES Y SEGUROS	26,702,296.71	21,932,027.78	-4,770,268.93	-17.86%
598 - FISCALIA GENERAL DEL ESTADO	145,723,452.14	141,355,630.32	-4,367,821.82	-3.00%
607 - UNIDAD DEL REGISTRO SOCIAL	6,523,538.93	6,883,686.51	360,147.58	5.52%
608 - SECRETARIA NACIONAL DE PLANIFICACION	9,292,481.01	7,318,958.67	-1,973,522.34	-21.24%
609 - MINISTERIO DEL AMBIENTE AGUA Y TRANSICION ECOLOGICA	57,181,346.50	46,210,118.25	-10,971,228.25	-19.19%
610 - INSTITUTO DE FOMENTO A LA CREATIVIDAD Y LA INNOVACION	10,212,951.87	10,020,674.95	-192,276.92	-1.88%
611 - INSTITUTO OCEANOGRAFICO Y ANTARTICO DE LA ARMADA	14,660,732.43	14,799,588.31	138,855.88	0.95%
612 - AGENCIA DE REGULACION Y CONTROL DE ENERGIA Y RECURSOS NATURALES NO RENOVABLES	17,720,554.94	16,573,419.99	-1,147,134.95	-6.47%
613 - SECRETARIA DE INVERSIONES PUBLICO-PRIVADAS	1,467,851.90	1,257,289.50	-210,562.40	-14.34%
618 - UNIDAD DE GESTION Y REGULARIZACION	1,920,948.15	2,115,943.42	194,995.27	10.15%
622 - MINISTERIO DEL INTERIOR	78,537,516.23	90,626,240.97	12,088,724.74	15.39%
623 - SECRETARIA NACIONAL DE SEGURIDAD PUBLICA Y DEL ESTADO	1,242,685.87	626,640.01	-616,045.86	-49.57%
631 - UNIDAD NACIONAL ANTIDOPAJE DEL ECUADOR UNADE	300,128.79	375,727.24	75,598.45	25.19%
643 - DEFENSORIA DEL PUEBLO	11,481,794.09	11,115,878.98	-365,915.11	-3.19%
679 - UNIDAD DE ANALISIS FINANCIERO Y ECONOMICO UAFE	2,889,156.52	2,800,426.69	-88,729.83	-3.07%
686 - SECRETARIA DE GESTION Y DESARROLLO DE PUEBLOS Y NACIONALIDADES	5,088,839.94	3,879,753.36	-1,209,086.58	-23.76%
687 - JUNTA DE POLITICA Y REGULACION FINANCIERA	1,439,130.64	1,471,273.52	32,142.88	2.23%

**PROFORMA DEL PRESUPUESTO GENERAL DEL ESTADO
 REPORTE CONSOLIDADO COMPARATIVO - POR ENTIDAD
 GASTOS (US DOLARES)
 Ejercicio: 2024**

ENTIDAD	CODIFICADO	PROFORMA b	VARIACION	
	31-DIC-2023 a		ABSOLUTA c = b - a	RELATIVA d = c / a
690 - CORPORACION DEL SEGURO DE DEPOSITOS COSEDE	1,610,784.76	1,521,347.28	-89,437.48	-5.55%
916 - SUPERINTENDENCIA DE ECONOMIA POPULAR Y SOLIDARIA	15,885,208.22	14,552,181.58	-1,333,026.64	-8.39%
935 - SUPERINTENDENCIA DE COMPETENCIA ECONOMICA	5,255,963.02	5,084,041.13	-171,921.89	-3.27%
990 - RECURSOS PREASIGNADOS	478,686,918.83	459,023,770.66	-19,663,148.17	-4.11%
992 - PARTICIPACION DE INGRESOS ENTRE ENTIDADES QUE CONFORMAN EL PGE	38,571.77	0.00	-38,571.77	-100.00%
996 - INGRESOS Y TRANSFERENCIAS	7,981,033,689.59	8,323,220,353.45	342,186,663.86	4.29%
997 - DEUDA PUBLICA	7,570,731,058.24	8,439,109,237.21	868,378,178.97	11.47%
TOTAL	32,694,734,423.92	35,536,038,315.68	2,841,303,891.76	8.69%



PROFORMA DEL PRESUPUESTO
GENERAL DEL ESTADO
2024

Por ENTIDAD
GRUPO

Febrero 2024

SUBSECRETARÍA DE PRESUPUESTO



EL NUEVO
ECUADOR

Ministerio de Economía
y Finanzas

**PROFORMA DEL PRESUPUESTO GENERAL DEL ESTADO
 REPORTE CONSOLIDADO COMPARATIVO - POR ENTIDAD GRUPO
 INGRESOS (US DOLARES)
 Ejercicio: 2024**

ENTIDAD	GRUPO	CODIFICADO	PROFORMA b	VARIACION	
		31-DIC-2023 a		ABSOLUTA c = b - a	RELATIVA d = c / a
001 - ASAMBLEA NACIONAL	380000 - CUENTAS PENDIENTES POR COBRAR	170,479.43	170,479.43	0.00	0.00%
	001 - ASAMBLEA NACIONAL	170,479.43	170,479.43	0.00	0.00%
003 - PARLAMENTO ANDINO (OFICINA NACIONAL)	190000 - OTROS INGRESOS	197.25	0.00	-197.25	-100.00%
	003 - PARLAMENTO ANDINO (OFICINA NACIONAL)	197.25	0.00	-197.25	-100.00%
010 - CONSEJO DE LA JUDICATURA	130000 - TASAS Y CONTRIBUCIONES	84,364,618.35	67,709,002.35	-16,655,616.00	-19.74%
	170000 - RENTAS DE INVERSIONES Y MULTAS	5,659,838.92	3,398,643.38	-2,261,195.54	-39.95%
	180000 - TRANSFERENCIAS O DONACIONES CORRIENTES	170,425.28	255,221.15	84,795.87	49.76%
	190000 - OTROS INGRESOS	1,006,439.09	1,474.76	-1,004,964.33	-99.85%
	370000 - SALDOS DISPONIBLES	59,334.97	23,330.49	-36,004.48	-60.68%
	380000 - CUENTAS PENDIENTES POR COBRAR	2,141,560.63	38,650.84	-2,102,909.79	-98.20%
	010 - CONSEJO DE LA JUDICATURA	93,402,217.24	71,426,322.97	-21,975,894.27	-23.53%
015 - DEFENSORIA PUBLICA	170000 - RENTAS DE INVERSIONES Y MULTAS	496.67	0.00	-496.67	-100.00%
	190000 - OTROS INGRESOS	45,278.14	26,020.00	-19,258.14	-42.53%
	380000 - CUENTAS PENDIENTES POR COBRAR	115,256.50	0.00	-115,256.50	-100.00%
	015 - DEFENSORIA PUBLICA	161,031.31	26,020.00	-135,011.31	-83.84%
020 - PRESIDENCIA DE LA REPUBLICA	170000 - RENTAS DE INVERSIONES Y MULTAS	122.87	0.00	-122.87	-100.00%
	190000 - OTROS INGRESOS	71,248.23	4,611.71	-66,636.52	-93.53%
	380000 - CUENTAS PENDIENTES POR COBRAR	1,697,630.44	0.00	-1,697,630.44	-100.00%
	020 - PRESIDENCIA DE LA REPUBLICA	1,769,001.54	4,611.71	-1,764,389.83	-99.74%
021 - VICEPRESIDENCIA DE	170000 - RENTAS DE	9,852.00	11,587.50	1,735.50	17.62%

PROFORMA DEL PRESUPUESTO GENERAL DEL ESTADO
REPORTE CONSOLIDADO COMPARATIVO - POR ENTIDAD GRUPO
INGRESOS (US DOLARES)
Ejercicio: 2024

ENTIDAD	GRUPO	CODIFICADO	PROFORMA b	VARIACION	
		31-DIC-2023 a		ABSOLUTA c = b - a	RELATIVA d = c / a
LA REPUBLICA	INVERSIONES Y MULTAS				
	190000 - OTROS INGRESOS	2,312.33	354.14	-1,958.19	-84.68%
	021 - VICEPRESIDENCIA DE LA REPUBLICA	12,164.33	11,941.64	-222.69	-1.83%
034 - SECRETARIA DE GESTION DE RIESGOS	190000 - OTROS INGRESOS	3,443.88	0.00	-3,443.88	-100.00%
	370000 - SALDOS DISPONIBLES	29.51	0.00	-29.51	-100.00%
	380000 - CUENTAS PENDIENTES POR COBRAR	221,785.00	0.00	-221,785.00	-100.00%
	034 - SECRETARIA DE GESTION DE RIESGOS	225,258.39	0.00	-225,258.39	-100.00%
038 - SECRETARIA TECNICA ECUADOR CRECE SIN DESNUTRICION INFANTIL	190000 - OTROS INGRESOS	1,893.62	0.00	-1,893.62	-100.00%
	380000 - CUENTAS PENDIENTES POR COBRAR	69,828.70	0.00	-69,828.70	-100.00%
	038 - SECRETARIA TECNICA ECUADOR CRECE SIN DESNUTRICION INFANTIL	71,722.32	0.00	-71,722.32	-100.00%
039 - SERVICIO NACIONAL DE CONTRATACION PUBLICA - SERCOP	190000 - OTROS INGRESOS	13,837.54	841.11	-12,996.43	-93.92%
	039 - SERVICIO NACIONAL DE CONTRATACION PUBLICA - SERCOP	13,837.54	841.11	-12,996.43	-93.92%
045 - CONSEJO DE GOBIERNO DEL REGIMEN ESPECIAL DE GALAPAGOS	130000 - TASAS Y CONTRIBUCIONES	7,243,256.03	7,243,256.03	0.00	0.00%
	170000 - RENTAS DE INVERSIONES Y MULTAS	131,439.00	131,439.00	0.00	0.00%
	190000 - OTROS INGRESOS	3,603,822.17	0.00	-3,603,822.17	-100.00%
	380000 - CUENTAS PENDIENTES POR COBRAR	104,183.08	0.00	-104,183.08	-100.00%
	045 - CONSEJO DE GOBIERNO DEL REGIMEN ESPECIAL DE GALAPAGOS	11,082,700.28	7,374,695.03	-3,708,005.25	-33.46%
046 - CONSEJO NACIONAL	190000 - OTROS	784.00	0.00	-784.00	-100.00%

**PROFORMA DEL PRESUPUESTO GENERAL DEL ESTADO
 REPORTE CONSOLIDADO COMPARATIVO - POR ENTIDAD GRUPO
 INGRESOS (US DOLARES)
 Ejercicio: 2024**

ENTIDAD	GRUPO	CODIFICADO	PROFORMA	VARIACION	
		31-DIC-2023 a		b	ABSOLUTA c = b - a
DE COMPETENCIAS	INGRESOS				
	046 - CONSEJO NACIONAL DE COMPETENCIAS	784.00	0.00	-784.00	-100.00%
047 - AGENCIA DE REGULACION Y CONTROL DE LA BIOSEGURIDAD Y CUARENTENA PARA GALAPAGOS	130000 - TASAS Y CONTRIBUCIONES	1,558,690.00	617,271.13	-941,418.87	-60.40%
	047 - AGENCIA DE REGULACION Y CONTROL DE LA BIOSEGURIDAD Y CUARENTENA PARA GALAPAGOS	1,558,690.00	617,271.13	-941,418.87	-60.40%
050 - MINISTERIO DE GOBIERNO	130000 - TASAS Y CONTRIBUCIONES	5,666,940.37	4,900,000.00	-766,940.37	-13.53%
	170000 - RENTAS DE INVERSIONES Y MULTAS	24,061.65	23,460.58	-601.07	-2.50%
	190000 - OTROS INGRESOS	231,898.39	783.17	-231,115.22	-99.66%
	380000 - CUENTAS PENDIENTES POR COBRAR	0.00	24,747.71	24,747.71	0.00%
	050 - MINISTERIO DE GOBIERNO	5,922,900.41	4,948,991.46	-973,908.95	-16.44%
051 - DIRECCION GENERAL DE REGISTRO CIVIL IDENTIFICACION Y CEDULACION	130000 - TASAS Y CONTRIBUCIONES	131,242,669.24	130,193,545.11	-1,049,124.13	-0.80%
	140000 - VENTAS DE BIENES Y SERVICIOS DE INGRESOS OPERATIVOS DE ENTIDADES DEL SECTOR PÚBLICO	9,583,560.56	7,239,015.08	-2,344,545.48	-24.46%
	170000 - RENTAS DE INVERSIONES Y MULTAS	160,068.68	124,070.20	-35,998.48	-22.49%
	190000 - OTROS INGRESOS	1,057,476.36	12,428.17	-1,045,048.19	-98.82%
	380000 - CUENTAS PENDIENTES POR COBRAR	10,216,929.85	16,836,042.55	6,619,112.70	64.79%
	051 - DIRECCION GENERAL DE REGISTRO CIVIL IDENTIFICACION Y CEDULACION	152,260,704.69	154,405,101.11	2,144,396.42	1.41%
052 - POLICIA NACIONAL	130000 - TASAS Y CONTRIBUCIONES	1,283,366.28	1,783,256.28	499,890.00	38.95%
	170000 - RENTAS DE	27,481,420.22	24,482,127.78	-2,999,292.44	-10.91%

PROFORMA DEL PRESUPUESTO GENERAL DEL ESTADO
REPORTE CONSOLIDADO COMPARATIVO - POR ENTIDAD GRUPO
INGRESOS (US DOLARES)
Ejercicio: 2024

ENTIDAD	GRUPO	CODIFICADO	PROFORMA b	VARIACION	
		31-DIC-2023 a		ABSOLUTA c = b - a	RELATIVA d = c / a
052 - POLICIA NACIONAL	INVERSIONES Y MULTAS				
	180000 - TRANSFERENCIAS O DONACIONES CORRIENTES	0.00	568,800.00	568,800.00	0.00%
	190000 - OTROS INGRESOS	1,776,717.80	94,703.52	-1,682,014.28	-94.67%
	240000 - VENTA DE ACTIVOS NO FINANCIEROS	6,137,600.00	6,137,600.00	0.00	0.00%
	370000 - SALDOS DISPONIBLES	0.00	1,048,381.78	1,048,381.78	0.00%
	380000 - CUENTAS PENDIENTES POR COBRAR	2,041,750.16	97,396.76	-1,944,353.40	-95.23%
	052 - POLICIA NACIONAL		38,720,854.46	34,212,266.12	-4,508,588.34
057 - DIRECCION NACIONAL DE LA POLICIA JUDICIAL	190000 - OTROS INGRESOS	180,784.95	0.00	-180,784.95	-100.00%
	057 - DIRECCION NACIONAL DE LA POLICIA JUDICIAL	180,784.95	0.00	-180,784.95	-100.00%
058 - DIRECCION NACIONAL DE SALUD DE LA POLICIA NACIONAL	130000 - TASAS Y CONTRIBUCIONES	1,402.00	1,402.00	0.00	0.00%
	140000 - VENTAS DE BIENES Y SERVICIOS DE INGRESOS OPERATIVOS DE ENTIDADES DEL SECTOR PÚBLICO	15,959,781.59	5,621,152.21	-10,338,629.38	-64.78%
	170000 - RENTAS DE INVERSIONES Y MULTAS	60.00	60.00	0.00	0.00%
	180000 - TRANSFERENCIAS O DONACIONES CORRIENTES	590,820.09	590,820.09	0.00	0.00%
	190000 - OTROS INGRESOS	6,914.24	0.00	-6,914.24	-100.00%
	380000 - CUENTAS PENDIENTES POR COBRAR	5,712,183.78	4,095,113.30	-1,617,070.48	-28.31%
	058 - DIRECCION NACIONAL DE SALUD DE LA POLICIA NACIONAL		22,271,161.70	10,308,547.60	-11,962,614.10
061 - MINISTERIO DE LA MUJER Y DERECHOS HUMANOS	190000 - OTROS INGRESOS	20,978.32	0.00	-20,978.32	-100.00%
	061 - MINISTERIO DE	20,978.32	0.00	-20,978.32	-100.00%

**PROFORMA DEL PRESUPUESTO GENERAL DEL ESTADO
 REPORTE CONSOLIDADO COMPARATIVO - POR ENTIDAD GRUPO
 INGRESOS (US DOLARES)
 Ejercicio: 2024**

ENTIDAD	GRUPO	CODIFICADO	PROFORMA b	VARIACION	
		31-DIC-2023 a		ABSOLUTA c = b - a	RELATIVA d = c / a
061 - MINISTERIO DE LA MUJER Y DERECHOS HUMANOS	LA MUJER Y DERECHOS HUMANOS				
064 - INSTITUTO NACIONAL DE ESTADISTICAS Y CENSOS	140000 - VENTAS DE BIENES Y SERVICIOS DE INGRESOS OPERATIVOS DE ENTIDADES DEL SECTOR PÚBLICO	249,643.13	249,643.13	0.00	0.00%
	190000 - OTROS INGRESOS	26,306.02	0.00	-26,306.02	-100.00%
	064 - INSTITUTO NACIONAL DE ESTADISTICAS Y CENSOS	275,949.15	249,643.13	-26,306.02	-9.53%
067 - SECRETARIA TECNICA DE GESTION INMOBILIARIA DEL SECTOR PUBLICO	130000 - TASAS Y CONTRIBUCIONES	652,656.00	592,913.00	-59,743.00	-9.15%
	140000 - VENTAS DE BIENES Y SERVICIOS DE INGRESOS OPERATIVOS DE ENTIDADES DEL SECTOR PÚBLICO	0.00	30,356.87	30,356.87	0.00%
	170000 - RENTAS DE INVERSIONES Y MULTAS	5,968,623.48	2,782,910.87	-3,185,712.61	-53.37%
	190000 - OTROS INGRESOS	1,014,566.82	25,500.55	-989,066.27	-97.49%
	240000 - VENTA DE ACTIVOS NO FINANCIEROS	25,971,138.00	9,947,776.83	-16,023,361.17	-61.70%
	067 - SECRETARIA TECNICA DE GESTION INMOBILIARIA DEL SECTOR PUBLICO	33,606,984.30	13,379,458.12	-20,227,526.18	-60.19%
068 - COMISION DE TRANSITO DEL ECUADOR	130000 - TASAS Y CONTRIBUCIONES	1,196,337.00	709,400.00	-486,937.00	-40.70%
	170000 - RENTAS DE INVERSIONES Y MULTAS	26,600,000.00	47,300,000.00	20,700,000.00	77.82%
	190000 - OTROS INGRESOS	3,555,734.17	19,800,000.00	16,244,265.83	456.85%
	380000 - CUENTAS PENDIENTES POR COBRAR	1,524,575.63	0.00	-1,524,575.63	-100.00%
	068 - COMISION DE TRANSITO DEL ECUADOR	32,876,646.80	67,809,400.00	34,932,753.20	106.25%
069 - AGENCIA NACIONAL	130000 - TASAS Y	76,578,272.88	76,578,272.88	0.00	0.00%

PROFORMA DEL PRESUPUESTO GENERAL DEL ESTADO
REPORTE CONSOLIDADO COMPARATIVO - POR ENTIDAD GRUPO
INGRESOS (US DOLARES)
Ejercicio: 2024

ENTIDAD	GRUPO	CODIFICADO	PROFORMA b	VARIACION	
		31-DIC-2023 a		ABSOLUTA c = b - a	RELATIVA d = c / a
DE REGULACION Y CONTROL DEL TRANSPORTE TERRESTRE TRANSITO Y SEGURIDAD VIAL	CONTRIBUCIONES				
	140000 - VENTAS DE BIENES Y SERVICIOS DE INGRESOS OPERATIVOS DE ENTIDADES DEL SECTOR PÚBLICO	6,478,165.50	6,478,165.50	0.00	0.00%
	170000 - RENTAS DE INVERSIONES Y MULTAS	7,377,017.96	7,363,281.14	-13,736.82	-0.19%
	190000 - OTROS INGRESOS	31,167.41	13,285.56	-17,881.85	-57.37%
	380000 - CUENTAS PENDIENTES POR COBRAR	294,500.00	0.00	-294,500.00	-100.00%
	069 - AGENCIA NACIONAL DE REGULACION Y CONTROL DEL TRANSPORTE TERRESTRE TRANSITO Y SEGURIDAD VIAL	90,759,123.75	90,433,005.08	-326,118.67	-0.36%
070 - MINISTERIO DE DEFENSA NACIONAL	130000 - TASAS Y CONTRIBUCIONES	34,193,170.15	31,613,592.43	-2,579,577.72	-7.54%
	140000 - VENTAS DE BIENES Y SERVICIOS DE INGRESOS OPERATIVOS DE ENTIDADES DEL SECTOR PÚBLICO	12,653,165.08	9,849,151.44	-2,804,013.64	-22.16%
	170000 - RENTAS DE INVERSIONES Y MULTAS	2,948,670.51	1,120,788.10	-1,827,882.41	-61.99%
	180000 - TRANSFERENCIAS O DONACIONES CORRIENTES	10,200,000.00	13,774,926.08	3,574,926.08	35.05%
	190000 - OTROS INGRESOS	1,542,115.65	631,428.59	-910,687.06	-59.05%
	240000 - VENTA DE ACTIVOS NO FINANCIEROS	873,328.52	1,000.00	-872,328.52	-99.89%
	370000 - SALDOS DISPONIBLES	4,768,208.26	8,019,828.17	3,251,619.91	68.19%
	380000 - CUENTAS PENDIENTES POR COBRAR	34,898,852.58	0.00	-34,898,852.58	-100.00%
	070 - MINISTERIO DE DEFENSA NACIONAL	102,077,510.75	65,010,714.81	-37,066,795.94	-36.31%
072 - INSTITUTO GEOGRAFICO MILITAR	130000 - TASAS Y CONTRIBUCIONES	9,000.00	9,000.00	0.00	0.00%

**PROFORMA DEL PRESUPUESTO GENERAL DEL ESTADO
 REPORTE CONSOLIDADO COMPARATIVO - POR ENTIDAD GRUPO
 INGRESOS (US DOLARES)
 Ejercicio: 2024**

ENTIDAD	GRUPO	CODIFICADO		VARIACION	
		31-DIC-2023 a	PROFORMA b	ABSOLUTA c = b - a	RELATIVA d = c / a
072 - INSTITUTO GEOGRAFICO MILITAR	140000 - VENTAS DE BIENES Y SERVICIOS DE INGRESOS OPERATIVOS DE ENTIDADES DEL SECTOR PÚBLICO	24,595,489.98	13,289,431.85	-11,306,058.13	-45.97%
	170000 - RENTAS DE INVERSIONES Y MULTAS	466.67	0.00	-466.67	-100.00%
	190000 - OTROS INGRESOS	13,580.96	14,370.27	789.31	5.81%
	380000 - CUENTAS PENDIENTES POR COBRAR	12,864,916.97	2,269,736.00	-10,595,180.97	-82.36%
	072 - INSTITUTO GEOGRAFICO MILITAR	37,483,454.58	15,582,538.12	-21,900,916.46	-58.43%
074 - HOSPITAL DE ESPECIALIDADES FUERZAS ARMADAS NO. 1	130000 - TASAS Y CONTRIBUCIONES	957,004.39	320,000.00	-637,004.39	-66.56%
	140000 - VENTAS DE BIENES Y SERVICIOS DE INGRESOS OPERATIVOS DE ENTIDADES DEL SECTOR PÚBLICO	30,258,709.87	31,976,846.66	1,718,136.79	5.68%
	170000 - RENTAS DE INVERSIONES Y MULTAS	277,300.84	276,990.00	-310.84	-0.11%
	190000 - OTROS INGRESOS	47,025.05	0.00	-47,025.05	-100.00%
	380000 - CUENTAS PENDIENTES POR COBRAR	20,242,629.98	9,451,092.66	-10,791,537.32	-53.31%
	074 - HOSPITAL DE ESPECIALIDADES FUERZAS ARMADAS NO. 1	51,782,670.13	42,024,929.32	-9,757,740.81	-18.84%
075 - SECCION NACIONAL DEL ECUADOR DEL INSTITUTO PANAMERICANO DE GEOGRAFIA E HISTORIA	130000 - TASAS Y CONTRIBUCIONES	455.00	300.00	-155.00	-34.07%
	140000 - VENTAS DE BIENES Y SERVICIOS DE INGRESOS OPERATIVOS DE ENTIDADES DEL SECTOR PÚBLICO	200.00	200.00	0.00	0.00%
	190000 - OTROS INGRESOS	14,500.00	0.00	-14,500.00	-100.00%
	075 - SECCION NACIONAL DEL ECUADOR DEL INSTITUTO PANAMERICANO DE	15,155.00	500.00	-14,655.00	-96.70%

PROFORMA DEL PRESUPUESTO GENERAL DEL ESTADO
REPORTE CONSOLIDADO COMPARATIVO - POR ENTIDAD GRUPO
INGRESOS (US DOLARES)
Ejercicio: 2024

ENTIDAD	GRUPO	CODIFICADO	PROFORMA b	VARIACION	
		31-DIC-2023 a		ABSOLUTA c = b - a	RELATIVA d = c / a
075 - SECCION NACIONAL DEL ECUADOR DEL INSTITUTO PANAMERICANO DE GEOGRAFIA E HISTORIA	GEOGRAFIA E HISTORIA				
085 - CASA MILITAR PRESIDENCIAL	170000 - RENTAS DE INVERSIONES Y MULTAS	970.97	0.00	-970.97	-100.00%
	190000 - OTROS INGRESOS	269,508.83	500.00	-269,008.83	-99.81%
	085 - CASA MILITAR PRESIDENCIAL	270,479.80	500.00	-269,979.80	-99.82%
086 - UNIVERSIDAD DE LAS ARTES	130000 - TASAS Y CONTRIBUCIONES	288,250.00	335,740.00	47,490.00	16.48%
	140000 - VENTAS DE BIENES Y SERVICIOS DE INGRESOS OPERATIVOS DE ENTIDADES DEL SECTOR PÚBLICO	2,225.00	2,225.00	0.00	0.00%
	170000 - RENTAS DE INVERSIONES Y MULTAS	47,490.00	0.00	-47,490.00	-100.00%
	180000 - TRANSFERENCIAS O DONACIONES CORRIENTES	317,500.00	0.00	-317,500.00	-100.00%
	370000 - SALDOS DISPONIBLES	474,034.26	0.00	-474,034.26	-100.00%
	380000 - CUENTAS PENDIENTES POR COBRAR	306,262.59	471,092.01	164,829.42	53.82%
	086 - UNIVERSIDAD DE LAS ARTES	1,435,761.85	809,057.01	-626,704.84	-43.65%
087 - UNIVERSIDAD REGIONAL AMAZONICA IKIAM	130000 - TASAS Y CONTRIBUCIONES	136,793.77	48,282.00	-88,511.77	-64.70%
	190000 - OTROS INGRESOS	6,788.41	0.00	-6,788.41	-100.00%
	370000 - SALDOS DISPONIBLES	1,953,065.85	0.00	-1,953,065.85	-100.00%
	380000 - CUENTAS PENDIENTES POR COBRAR	187,993.43	0.00	-187,993.43	-100.00%
	087 - UNIVERSIDAD REGIONAL AMAZONICA IKIAM	2,284,641.46	48,282.00	-2,236,359.46	-97.89%
088 - UNIVERSIDAD NACIONAL DE EDUCACION UNAE	130000 - TASAS Y CONTRIBUCIONES	993,521.00	1,143,521.00	150,000.00	15.10%
	170000 - RENTAS DE	23,350.00	23,350.00	0.00	0.00%

**PROFORMA DEL PRESUPUESTO GENERAL DEL ESTADO
 REPORTE CONSOLIDADO COMPARATIVO - POR ENTIDAD GRUPO
 INGRESOS (US DOLARES)
 Ejercicio: 2024**

ENTIDAD	GRUPO	CODIFICADO	PROFORMA b	VARIACION	
		31-DIC-2023 a		ABSOLUTA c = b - a	RELATIVA d = c / a
088 - UNIVERSIDAD NACIONAL DE EDUCACION UNAE	INVERSIONES Y MULTAS				
	370000 - SALDOS DISPONIBLES	950,260.46	0.00	-950,260.46	-100.00%
	380000 - CUENTAS PENDIENTES POR COBRAR	219,450.63	0.00	-219,450.63	-100.00%
	088 - UNIVERSIDAD NACIONAL DE EDUCACION UNAE	2,186,582.09	1,166,871.00	-1,019,711.09	-46.63%
090 - AGENCIA DE REGULACION Y CONTROL DE LAS TELECOMUNICACIONES ARCOTEL	130000 - TASAS Y CONTRIBUCIONES	257,491,995.65	165,739,288.94	-91,752,706.71	-35.63%
	170000 - RENTAS DE INVERSIONES Y MULTAS	1,430,437.49	937,687.08	-492,750.41	-34.45%
	180000 - TRANSFERENCIAS O DONACIONES CORRIENTES	326,336.00	326,336.00	0.00	0.00%
	190000 - OTROS INGRESOS	882,589.54	61,332.14	-821,257.40	-93.05%
	380000 - CUENTAS PENDIENTES POR COBRAR	359,050.00	0.00	-359,050.00	-100.00%
	090 - AGENCIA DE REGULACION Y CONTROL DE LAS TELECOMUNICACIONES ARCOTEL	260,490,408.68	167,064,644.16	-93,425,764.52	-35.87%
095 - OPERADOR NACIONAL DE ELECTRICIDAD - CENACE	130000 - TASAS Y CONTRIBUCIONES	73,164.01	270,410.01	197,246.00	269.59%
	180000 - TRANSFERENCIAS O DONACIONES CORRIENTES	8,721,715.46	8,546,856.96	-174,858.50	-2.00%
	190000 - OTROS INGRESOS	22,768.04	189,439.00	166,670.96	732.04%
	095 - OPERADOR NACIONAL DE ELECTRICIDAD - CENACE	8,817,647.51	9,006,705.97	189,058.46	2.14%
099 - AUTORIDAD PORTUARIA DE PUERTO BOLIVAR	130000 - TASAS Y CONTRIBUCIONES	7,008,284.12	6,990,492.32	-17,791.80	-0.25%
	170000 - RENTAS DE INVERSIONES Y MULTAS	41,114.86	42,000.00	885.14	2.15%
	190000 - OTROS INGRESOS	3,726.72	495.00	-3,231.72	-86.72%
	099 - AUTORIDAD	7,053,125.70	7,032,987.32	-20,138.38	-0.29%

PROFORMA DEL PRESUPUESTO GENERAL DEL ESTADO
REPORTE CONSOLIDADO COMPARATIVO - POR ENTIDAD GRUPO
INGRESOS (US DOLARES)
Ejercicio: 2024

ENTIDAD	GRUPO	CODIFICADO	PROFORMA	VARIACION	
		31-DIC-2023 a		b	ABSOLUTA c = b - a
099 - AUTORIDAD PORTUARIA DE PUERTO BOLIVAR	PORTUARIA DE PUERTO BOLIVAR				
100 - AUTORIDAD PORTUARIA DE ESMERALDAS	130000 - TASAS Y CONTRIBUCIONES	4,337,217.57	2,875,894.97	-1,461,322.60	-33.69%
	170000 - RENTAS DE INVERSIONES Y MULTAS	1,138,425.82	1,089,257.68	-49,168.14	-4.32%
	190000 - OTROS INGRESOS	3,879.14	0.00	-3,879.14	-100.00%
	100 - AUTORIDAD PORTUARIA DE ESMERALDAS	5,479,522.53	3,965,152.65	-1,514,369.88	-27.64%
101 - AUTORIDAD PORTUARIA DE GUAYAQUIL	130000 - TASAS Y CONTRIBUCIONES	30,612,007.09	30,416,924.58	-195,082.51	-0.64%
	170000 - RENTAS DE INVERSIONES Y MULTAS	379,103.53	467,595.00	88,491.47	23.34%
	190000 - OTROS INGRESOS	262,672.80	146,782.00	-115,890.80	-44.12%
	101 - AUTORIDAD PORTUARIA DE GUAYAQUIL	31,253,783.42	31,031,301.58	-222,481.84	-0.71%
102 - AUTORIDAD PORTUARIA DE MANTA	130000 - TASAS Y CONTRIBUCIONES	2,618,762.13	2,614,187.00	-4,575.13	-0.17%
	170000 - RENTAS DE INVERSIONES Y MULTAS	736,028.29	711,475.00	-24,553.29	-3.34%
	190000 - OTROS INGRESOS	28,010.82	28,045.00	34.18	0.12%
	240000 - VENTA DE ACTIVOS NO FINANCIEROS	6,964.29	6,964.29	0.00	0.00%
	380000 - CUENTAS PENDIENTES POR COBRAR	6,481.08	0.00	-6,481.08	-100.00%
	102 - AUTORIDAD PORTUARIA DE MANTA	3,396,246.61	3,360,671.29	-35,575.32	-1.05%
115 - AGENCIA DE REGULACION Y CONTROL DEL AGUA - ARCA	190000 - OTROS INGRESOS	9,449.42	0.00	-9,449.42	-100.00%
	380000 - CUENTAS PENDIENTES POR COBRAR	27,998.00	0.00	-27,998.00	-100.00%
	115 - AGENCIA DE REGULACION Y CONTROL DEL AGUA - ARCA	37,447.42	0.00	-37,447.42	-100.00%

**PROFORMA DEL PRESUPUESTO GENERAL DEL ESTADO
 REPORTE CONSOLIDADO COMPARATIVO - POR ENTIDAD GRUPO
 INGRESOS (US DOLARES)
 Ejercicio: 2024**

ENTIDAD	GRUPO	CODIFICADO	PROFORMA b	VARIACION	
		31-DIC-2023 a		ABSOLUTA c = b - a	RELATIVA d = c / a
120 - MINISTERIO DE RELACIONES EXTERIORES Y MOVILIDAD HUMANA	130000 - TASAS Y CONTRIBUCIONES	41,646,811.14	40,000,000.00	-1,646,811.14	-3.95%
	190000 - OTROS INGRESOS	963,264.06	500,000.00	-463,264.06	-48.09%
	380000 - CUENTAS PENDIENTES POR COBRAR	125,473.95	10,274.06	-115,199.89	-91.81%
	120 - MINISTERIO DE RELACIONES EXTERIORES Y MOVILIDAD HUMANA	42,735,549.15	40,510,274.06	-2,225,275.09	-5.21%
128 - AGENCIA DE ASEGURAMIENTO DE LA CALIDAD DE SERVICIOS DE SALUD Y MEDICINA PREPAGADA ACCESS	130000 - TASAS Y CONTRIBUCIONES	3,114,515.89	3,114,515.89	0.00	0.00%
	170000 - RENTAS DE INVERSIONES Y MULTAS	3,018,138.27	1,686,642.27	-1,331,496.00	-44.12%
	128 - AGENCIA DE ASEGURAMIENTO DE LA CALIDAD DE SERVICIOS DE SALUD Y MEDICINA PREPAGADA ACCESS	6,132,654.16	4,801,158.16	-1,331,496.00	-21.71%
130 - MINISTERIO DE ECONOMIA Y FINANZAS	190000 - OTROS INGRESOS	18,744.09	0.00	-18,744.09	-100.00%
	380000 - CUENTAS PENDIENTES POR COBRAR	205,420.00	0.00	-205,420.00	-100.00%
	130 - MINISTERIO DE ECONOMIA Y FINANZAS	224,164.09	0.00	-224,164.09	-100.00%
135 - SERVICIO DE RENTAS INTERNAS -SRI	170000 - RENTAS DE INVERSIONES Y MULTAS	90,168.00	57.70	-90,110.30	-99.94%
	190000 - OTROS INGRESOS	115,714.74	9,595.12	-106,119.62	-91.71%
	380000 - CUENTAS PENDIENTES POR COBRAR	0.00	302,569.64	302,569.64	0.00%
	135 - SERVICIO DE RENTAS INTERNAS -SRI	205,882.74	312,222.46	106,339.72	51.65%
136 - SERVICIO NACIONAL DE ADUANA DEL ECUADOR SENAE	130000 - TASAS Y CONTRIBUCIONES	7,075,826.50	7,196,090.00	120,263.50	1.70%
	190000 - OTROS INGRESOS	84,816.62	70,945.00	-13,871.62	-16.35%
	380000 - CUENTAS PENDIENTES POR COBRAR	88,651.71	0.00	-88,651.71	-100.00%
	136 - SERVICIO NACIONAL DE ADUANA DEL ECUADOR SENAE	7,249,294.83	7,267,035.00	17,740.17	0.24%

PROFORMA DEL PRESUPUESTO GENERAL DEL ESTADO
REPORTE CONSOLIDADO COMPARATIVO - POR ENTIDAD GRUPO
INGRESOS (US DOLARES)
Ejercicio: 2024

ENTIDAD	GRUPO	CODIFICADO	PROFORMA b	VARIACION	
		31-DIC-2023 a		ABSOLUTA c = b - a	RELATIVA d = c / a
140 - MINISTERIO DE EDUCACION	130000 - TASAS Y CONTRIBUCIONES	21,026.00	0.00	-21,026.00	-100.00%
	140000 - VENTAS DE BIENES Y SERVICIOS DE INGRESOS OPERATIVOS DE ENTIDADES DEL SECTOR PÚBLICO	284,240.37	277,757.60	-6,482.77	-2.28%
	170000 - RENTAS DE INVERSIONES Y MULTAS	5,794,617.61	5,233,514.59	-561,103.02	-9.68%
	190000 - OTROS INGRESOS	961,977.63	72,494.24	-889,483.39	-92.46%
	240000 - VENTA DE ACTIVOS NO FINANCIEROS	1,020.00	16,000.00	14,980.00	1,468.63%
	380000 - CUENTAS PENDIENTES POR COBRAR	9,318,500.42	0.00	-9,318,500.42	-100.00%
	140 - MINISTERIO DE EDUCACION	16,381,382.03	5,599,766.43	-10,781,615.60	-65.82%
141 - INSTITUTO NACIONAL DE PATRIMONIO CULTURAL	130000 - TASAS Y CONTRIBUCIONES	168,121.73	80,176.20	-87,945.53	-52.31%
	370000 - SALDOS DISPONIBLES	104,081.30	0.00	-104,081.30	-100.00%
	141 - INSTITUTO NACIONAL DE PATRIMONIO CULTURAL	272,203.03	80,176.20	-192,026.83	-70.55%
148 - MINISTERIO DEL DEPORTE	130000 - TASAS Y CONTRIBUCIONES	324,944.75	353,202.72	28,257.97	8.70%
	170000 - RENTAS DE INVERSIONES Y MULTAS	24.29	0.00	-24.29	-100.00%
	180000 - TRANSFERENCIAS O DONACIONES CORRIENTES	109,138.96	85,461.91	-23,677.05	-21.69%
	190000 - OTROS INGRESOS	347,437.75	0.00	-347,437.75	-100.00%
	240000 - VENTA DE ACTIVOS NO FINANCIEROS	26,277.00	26,277.00	0.00	0.00%
	148 - MINISTERIO DEL DEPORTE	807,822.75	464,941.63	-342,881.12	-42.45%
150 - MINISTERIO DE CULTURA Y PATRIMONIO	130000 - TASAS Y CONTRIBUCIONES	14,107.14	9,720.00	-4,387.14	-31.10%
	140000 - VENTAS DE BIENES Y SERVICIOS DE	19,749.06	19,000.00	-749.06	-3.79%

**PROFORMA DEL PRESUPUESTO GENERAL DEL ESTADO
 REPORTE CONSOLIDADO COMPARATIVO - POR ENTIDAD GRUPO
 INGRESOS (US DOLARES)
 Ejercicio: 2024**

ENTIDAD	GRUPO	CODIFICADO	PROFORMA	VARIACION	
		31-DIC-2023 a		b	ABSOLUTA c = b - a
150 - MINISTERIO DE CULTURA Y PATRIMONIO	INGRESOS OPERATIVOS DE ENTIDADES DEL SECTOR PÚBLICO				
	170000 - RENTAS DE INVERSIONES Y MULTAS	37,622.25	24,560.00	-13,062.25	-34.72%
	180000 - TRANSFERENCIAS O DONACIONES CORRIENTES	50,000.00	0.00	-50,000.00	-100.00%
	190000 - OTROS INGRESOS	33,162.24	12,540.00	-20,622.24	-62.19%
	380000 - CUENTAS PENDIENTES POR COBRAR	113,904.44	0.00	-113,904.44	-100.00%
	150 - MINISTERIO DE CULTURA Y PATRIMONIO	268,545.13	65,820.00	-202,725.13	-75.49%
155 - CASA DE MONTALVO	130000 - TASAS Y CONTRIBUCIONES	9,604.50	9,604.50	0.00	0.00%
	140000 - VENTAS DE BIENES Y SERVICIOS DE INGRESOS OPERATIVOS DE ENTIDADES DEL SECTOR PÚBLICO	18,109.52	18,109.52	0.00	0.00%
	155 - CASA DE MONTALVO	27,714.02	27,714.02	0.00	0.00%
159 - SECRETARIA DE EDUCACION SUPERIOR CIENCIA TECNOLOGIA E INNOVACION	130000 - TASAS Y CONTRIBUCIONES	1,594,055.08	1,239,516.74	-354,538.34	-22.24%
	170000 - RENTAS DE INVERSIONES Y MULTAS	14,489,009.64	2,876,674.56	-11,612,335.08	-80.15%
	180000 - TRANSFERENCIAS O DONACIONES CORRIENTES	900,000.00	5,900,000.00	5,000,000.00	555.56%
	190000 - OTROS INGRESOS	3,177,208.98	672,651.07	-2,504,557.91	-78.83%
	270000 - RECUPERACION DE INVERSIONES Y DE RECURSOS PUBLICOS	11,000,000.00	4,160,785.61	-6,839,214.39	-62.17%
	380000 - CUENTAS PENDIENTES POR COBRAR	2,287,384.77	36,769.69	-2,250,615.08	-98.39%
	159 - SECRETARIA DE EDUCACION SUPERIOR CIENCIA TECNOLOGIA E INNOVACION	33,447,658.47	14,886,397.67	-18,561,260.80	-55.49%

PROFORMA DEL PRESUPUESTO GENERAL DEL ESTADO
REPORTE CONSOLIDADO COMPARATIVO - POR ENTIDAD GRUPO
INGRESOS (US DOLARES)
Ejercicio: 2024

ENTIDAD	GRUPO	CODIFICADO		VARIACION	
		31-DIC-2023 a	PROFORMA b	ABSOLUTA c = b - a	RELATIVA d = c / a
161 - UNIVERSIDAD DE CUENCA	130000 - TASAS Y CONTRIBUCIONES	4,504,061.00	4,604,061.00	100,000.00	2.22%
	140000 - VENTAS DE BIENES Y SERVICIOS DE INGRESOS OPERATIVOS DE ENTIDADES DEL SECTOR PÚBLICO	100,500.00	100,500.00	0.00	0.00%
	170000 - RENTAS DE INVERSIONES Y MULTAS	700,000.00	600,000.00	-100,000.00	-14.29%
	370000 - SALDOS DISPONIBLES	16,764,349.43	0.00	-16,764,349.43	-100.00%
	380000 - CUENTAS PENDIENTES POR COBRAR	1,130,720.79	0.00	-1,130,720.79	-100.00%
	161 - UNIVERSIDAD DE CUENCA	23,199,631.22	5,304,561.00	-17,895,070.22	-77.14%
162 - UNIVERSIDAD ESTATAL DE BOLIVAR	130000 - TASAS Y CONTRIBUCIONES	1,312,369.00	2,012,369.00	700,000.00	53.34%
	140000 - VENTAS DE BIENES Y SERVICIOS DE INGRESOS OPERATIVOS DE ENTIDADES DEL SECTOR PÚBLICO	5,000.00	5,000.00	0.00	0.00%
	170000 - RENTAS DE INVERSIONES Y MULTAS	22,000.00	22,000.00	0.00	0.00%
	370000 - SALDOS DISPONIBLES	452,962.63	0.00	-452,962.63	-100.00%
	380000 - CUENTAS PENDIENTES POR COBRAR	186,730.00	0.00	-186,730.00	-100.00%
	162 - UNIVERSIDAD ESTATAL DE BOLIVAR	1,979,061.63	2,039,369.00	60,307.37	3.05%
163 - ESCUELA SUPERIOR POLITECNICA DEL CHIMBORAZO	130000 - TASAS Y CONTRIBUCIONES	2,710,889.28	2,825,156.00	114,266.72	4.22%
	140000 - VENTAS DE BIENES Y SERVICIOS DE INGRESOS OPERATIVOS DE ENTIDADES DEL SECTOR PÚBLICO	67,513.00	72,513.00	5,000.00	7.41%
	170000 - RENTAS DE INVERSIONES Y MULTAS	133,440.72	82,254.00	-51,186.72	-38.36%
	190000 - OTROS INGRESOS	68,080.00	0.00	-68,080.00	-100.00%
	370000 - SALDOS	2,674,864.02	0.00	-2,674,864.02	-100.00%

**PROFORMA DEL PRESUPUESTO GENERAL DEL ESTADO
 REPORTE CONSOLIDADO COMPARATIVO - POR ENTIDAD GRUPO
 INGRESOS (US DOLARES)
 Ejercicio: 2024**

ENTIDAD	GRUPO	CODIFICADO	PROFORMA	VARIACION	
		31-DIC-2023 a		ABSOLUTA c = b - a	RELATIVA d = c / a
163 - ESCUELA SUPERIOR POLITECNICA DEL CHIMBORAZO	DISPONIBLES				
	380000 - CUENTAS PENDIENTES POR COBRAR	3,645,732.50	0.00	-3,645,732.50	-100.00%
	163 - ESCUELA SUPERIOR POLITECNICA DEL CHIMBORAZO	9,300,519.52	2,979,923.00	-6,320,596.52	-67.96%
164 - UNIVERSIDAD TECNICA DE MACHALA	130000 - TASAS Y CONTRIBUCIONES	730,000.00	732,000.00	2,000.00	0.27%
	170000 - RENTAS DE INVERSIONES Y MULTAS	40,169.00	38,169.00	-2,000.00	-4.98%
	370000 - SALDOS DISPONIBLES	796,002.54	0.00	-796,002.54	-100.00%
	380000 - CUENTAS PENDIENTES POR COBRAR	382,237.70	0.00	-382,237.70	-100.00%
	164 - UNIVERSIDAD TECNICA DE MACHALA	1,948,409.24	770,169.00	-1,178,240.24	-60.47%
165 - UNIVERSIDAD TECNICA LUIS VARGAS TORRES DE ESMERALDAS	130000 - TASAS Y CONTRIBUCIONES	350,000.00	350,000.00	0.00	0.00%
	360000 - FINANCIAMIENTO PUBLICO	288,819.00	0.00	-288,819.00	-100.00%
	370000 - SALDOS DISPONIBLES	170,383.24	0.00	-170,383.24	-100.00%
	380000 - CUENTAS PENDIENTES POR COBRAR	466,795.58	0.00	-466,795.58	-100.00%
	165 - UNIVERSIDAD TECNICA LUIS VARGAS TORRES DE ESMERALDAS	1,275,997.82	350,000.00	-925,997.82	-72.57%
166 - UNIVERSIDAD DE GUAYAQUIL	130000 - TASAS Y CONTRIBUCIONES	1,921,332.61	2,388,012.00	466,679.39	24.29%
	140000 - VENTAS DE BIENES Y SERVICIOS DE INGRESOS OPERATIVOS DE ENTIDADES DEL SECTOR PÚBLICO	6,000.00	2,154.00	-3,846.00	-64.10%
	170000 - RENTAS DE INVERSIONES Y MULTAS	300,200.00	0.00	-300,200.00	-100.00%
	190000 - OTROS INGRESOS	162,633.39	0.00	-162,633.39	-100.00%
	370000 - SALDOS	3,685,760.81	0.00	-3,685,760.81	-100.00%

PROFORMA DEL PRESUPUESTO GENERAL DEL ESTADO
REPORTE CONSOLIDADO COMPARATIVO - POR ENTIDAD GRUPO
INGRESOS (US DOLARES)
Ejercicio: 2024

ENTIDAD	GRUPO	CODIFICADO	PROFORMA b	VARIACION	
		31-DIC-2023 a		ABSOLUTA c = b - a	RELATIVA d = c / a
166 - UNIVERSIDAD DE GUAYAQUIL	DISPONIBLES				
	380000 - CUENTAS PENDIENTES POR COBRAR	1,457,033.43	575,205.02	-881,828.41	-60.52%
	166 - UNIVERSIDAD DE GUAYAQUIL	7,532,960.24	2,965,371.02	-4,567,589.22	-60.63%
167 - ESCUELA SUPERIOR POLITECNICA DEL LITORAL	130000 - TASAS Y CONTRIBUCIONES	1,015,543.74	1,240,000.00	224,456.26	22.10%
	140000 - VENTAS DE BIENES Y SERVICIOS DE INGRESOS OPERATIVOS DE ENTIDADES DEL SECTOR PÚBLICO	21,733.55	16,600.00	-5,133.55	-23.62%
	170000 - RENTAS DE INVERSIONES Y MULTAS	540,000.00	520,000.00	-20,000.00	-3.70%
	190000 - OTROS INGRESOS	199,322.71	0.00	-199,322.71	-100.00%
	240000 - VENTA DE ACTIVOS NO FINANCIEROS	5,800.00	5,800.00	0.00	0.00%
	370000 - SALDOS DISPONIBLES	4,485,671.44	0.00	-4,485,671.44	-100.00%
	380000 - CUENTAS PENDIENTES POR COBRAR	1,023,427.77	240,000.00	-783,427.77	-76.55%
	167 - ESCUELA SUPERIOR POLITECNICA DEL LITORAL	7,291,499.21	2,022,400.00	-5,269,099.21	-72.26%
168 - UNIVERSIDAD AGRARIA DEL ECUADOR	130000 - TASAS Y CONTRIBUCIONES	721,840.74	635,500.00	-86,340.74	-11.96%
	140000 - VENTAS DE BIENES Y SERVICIOS DE INGRESOS OPERATIVOS DE ENTIDADES DEL SECTOR PÚBLICO	4,071.96	10,000.00	5,928.04	145.58%
	170000 - RENTAS DE INVERSIONES Y MULTAS	55,977.55	4,500.00	-51,477.55	-91.96%
	190000 - OTROS INGRESOS	144,892.81	0.00	-144,892.81	-100.00%
	240000 - VENTA DE ACTIVOS NO FINANCIEROS	16,527.38	0.00	-16,527.38	-100.00%
	370000 - SALDOS DISPONIBLES	2,989,463.54	0.00	-2,989,463.54	-100.00%
	380000 - CUENTAS	776,322.09	53,000.00	-723,322.09	-93.17%

**PROFORMA DEL PRESUPUESTO GENERAL DEL ESTADO
 REPORTE CONSOLIDADO COMPARATIVO - POR ENTIDAD GRUPO
 INGRESOS (US DOLARES)
 Ejercicio: 2024**

ENTIDAD	GRUPO	CODIFICADO	PROFORMA	VARIACION	
		31-DIC-2023 a		b	ABSOLUTA c = b - a
168 - UNIVERSIDAD AGRARIA DEL ECUADOR	PENDIENTES POR COBRAR				
	168 - UNIVERSIDAD AGRARIA DEL ECUADOR	4,709,096.07	703,000.00	-4,006,096.07	-85.07%
169 - UNIVERSIDAD TECNICA DEL NORTE	130000 - TASAS Y CONTRIBUCIONES	2,227,644.37	1,568,525.00	-659,119.37	-29.59%
	140000 - VENTAS DE BIENES Y SERVICIOS DE INGRESOS OPERATIVOS DE ENTIDADES DEL SECTOR PÚBLICO	436,024.00	436,024.00	0.00	0.00%
	170000 - RENTAS DE INVERSIONES Y MULTAS	27,689.32	4,806.00	-22,883.32	-82.64%
	180000 - TRANSFERENCIAS O DONACIONES CORRIENTES	297,381.68	7,139.62	-290,242.06	-97.60%
	190000 - OTROS INGRESOS	34,078.10	0.00	-34,078.10	-100.00%
	370000 - SALDOS DISPONIBLES	5,793,164.63	41,782.93	-5,751,381.70	-99.28%
	380000 - CUENTAS PENDIENTES POR COBRAR	1,892,010.84	0.00	-1,892,010.84	-100.00%
	169 - UNIVERSIDAD TECNICA DEL NORTE	10,707,992.94	2,058,277.55	-8,649,715.39	-80.78%
170 - UNIVERSIDAD NACIONAL DE LOJA	130000 - TASAS Y CONTRIBUCIONES	3,227,387.16	1,829,118.00	-1,398,269.16	-43.33%
	170000 - RENTAS DE INVERSIONES Y MULTAS	25,000.00	25,000.00	0.00	0.00%
	240000 - VENTA DE ACTIVOS NO FINANCIEROS	6,895.10	25,000.00	18,104.90	262.58%
	280000 - TRANSFERENCIAS O DONACIONES DE CAPITAL E INVERSION	240,719.51	0.00	-240,719.51	-100.00%
	370000 - SALDOS DISPONIBLES	1,453,547.79	0.00	-1,453,547.79	-100.00%
	380000 - CUENTAS PENDIENTES POR COBRAR	354,355.76	0.00	-354,355.76	-100.00%
	170 - UNIVERSIDAD NACIONAL DE LOJA	5,307,905.32	1,879,118.00	-3,428,787.32	-64.60%
171 - UNIVERSIDAD TECNICA DE BABAHOYO	130000 - TASAS Y CONTRIBUCIONES	479,998.00	479,998.00	0.00	0.00%

PROFORMA DEL PRESUPUESTO GENERAL DEL ESTADO
REPORTE CONSOLIDADO COMPARATIVO - POR ENTIDAD GRUPO
INGRESOS (US DOLARES)
Ejercicio: 2024

ENTIDAD	GRUPO	CODIFICADO	PROFORMA b	VARIACION	
		31-DIC-2023 a		ABSOLUTA c = b - a	RELATIVA d = c / a
171 - UNIVERSIDAD TECNICA DE BABAHOYO	140000 - VENTAS DE BIENES Y SERVICIOS DE INGRESOS OPERATIVOS DE ENTIDADES DEL SECTOR PÚBLICO	6,000.00	6,000.00	0.00	0.00%
	170000 - RENTAS DE INVERSIONES Y MULTAS	4,532.00	4,532.00	0.00	0.00%
	370000 - SALDOS DISPONIBLES	1,452,316.68	0.00	-1,452,316.68	-100.00%
	380000 - CUENTAS PENDIENTES POR COBRAR	788,230.77	0.00	-788,230.77	-100.00%
	171 - UNIVERSIDAD TECNICA DE BABAHOYO	2,731,077.45	490,530.00	-2,240,547.45	-82.04%
172 - UNIVERSIDAD TECNICA DE QUEVEDO	130000 - TASAS Y CONTRIBUCIONES	1,281,694.00	1,281,694.00	0.00	0.00%
	140000 - VENTAS DE BIENES Y SERVICIOS DE INGRESOS OPERATIVOS DE ENTIDADES DEL SECTOR PÚBLICO	15,000.00	15,000.00	0.00	0.00%
	170000 - RENTAS DE INVERSIONES Y MULTAS	100,000.00	100,000.00	0.00	0.00%
	370000 - SALDOS DISPONIBLES	3,548,559.47	0.00	-3,548,559.47	-100.00%
	172 - UNIVERSIDAD TECNICA DE QUEVEDO	4,945,253.47	1,396,694.00	-3,548,559.47	-71.76%
173 - UNIVERSIDAD TECNICA DE MANABI	130000 - TASAS Y CONTRIBUCIONES	160,000.00	160,000.00	0.00	0.00%
	170000 - RENTAS DE INVERSIONES Y MULTAS	58,590.00	58,590.00	0.00	0.00%
	370000 - SALDOS DISPONIBLES	1,322,531.32	0.00	-1,322,531.32	-100.00%
	380000 - CUENTAS PENDIENTES POR COBRAR	1,125,433.00	0.00	-1,125,433.00	-100.00%
	173 - UNIVERSIDAD TECNICA DE MANABI	2,666,554.32	218,590.00	-2,447,964.32	-91.80%
174 - UNIVERSIDAD LAICA ELOY ALFARO DE MANABI	130000 - TASAS Y CONTRIBUCIONES	3,515,078.85	2,000,000.00	-1,515,078.85	-43.10%
	170000 - RENTAS DE INVERSIONES Y MULTAS	25,947.86	0.00	-25,947.86	-100.00%
	190000 - OTROS INGRESOS	358,973.29	0.00	-358,973.29	-100.00%

**PROFORMA DEL PRESUPUESTO GENERAL DEL ESTADO
 REPORTE CONSOLIDADO COMPARATIVO - POR ENTIDAD GRUPO
 INGRESOS (US DOLARES)
 Ejercicio: 2024**

ENTIDAD	GRUPO	CODIFICADO	PROFORMA b	VARIACION	
		31-DIC-2023 a		ABSOLUTA c = b - a	RELATIVA d = c / a
174 - UNIVERSIDAD LAICA ELOY ALFARO DE MANABI	370000 - SALDOS DISPONIBLES	1,553,866.37	0.00	-1,553,866.37	-100.00%
	380000 - CUENTAS PENDIENTES POR COBRAR	1,083,254.11	0.00	-1,083,254.11	-100.00%
	174 - UNIVERSIDAD LAICA ELOY ALFARO DE MANABI	6,537,120.48	2,000,000.00	-4,537,120.48	-69.41%
175 - UNIVERSIDAD CENTRAL DEL ECUADOR	130000 - TASAS Y CONTRIBUCIONES	7,221,921.94	11,671,119.00	4,449,197.06	61.61%
	140000 - VENTAS DE BIENES Y SERVICIOS DE INGRESOS OPERATIVOS DE ENTIDADES DEL SECTOR PÚBLICO	461,513.00	446,513.00	-15,000.00	-3.25%
	170000 - RENTAS DE INVERSIONES Y MULTAS	62,238.00	62,238.00	0.00	0.00%
	180000 - TRANSFERENCIAS O DONACIONES CORRIENTES	87,568.00	0.00	-87,568.00	-100.00%
	190000 - OTROS INGRESOS	426,419.91	0.00	-426,419.91	-100.00%
	360000 - FINANCIAMIENTO PUBLICO	51,275.20	0.00	-51,275.20	-100.00%
	370000 - SALDOS DISPONIBLES	15,220,957.96	0.00	-15,220,957.96	-100.00%
	380000 - CUENTAS PENDIENTES POR COBRAR	1,226,027.01	0.00	-1,226,027.01	-100.00%
	175 - UNIVERSIDAD CENTRAL DEL ECUADOR	24,757,921.02	12,179,870.00	-12,578,051.02	-50.80%
176 - UNIVERSIDAD TECNICA DE AMBATO	130000 - TASAS Y CONTRIBUCIONES	4,715,650.00	3,997,400.00	-718,250.00	-15.23%
	140000 - VENTAS DE BIENES Y SERVICIOS DE INGRESOS OPERATIVOS DE ENTIDADES DEL SECTOR PÚBLICO	31,750.00	40,000.00	8,250.00	25.98%
	170000 - RENTAS DE INVERSIONES Y MULTAS	140,600.00	62,600.00	-78,000.00	-55.48%
	190000 - OTROS INGRESOS	212,000.00	0.00	-212,000.00	-100.00%
	360000 -	1,627,748.37	0.00	-1,627,748.37	-100.00%

PROFORMA DEL PRESUPUESTO GENERAL DEL ESTADO
REPORTE CONSOLIDADO COMPARATIVO - POR ENTIDAD GRUPO
INGRESOS (US DOLARES)
Ejercicio: 2024

ENTIDAD	GRUPO	CODIFICADO	PROFORMA b	VARIACION	
		31-DIC-2023 a		ABSOLUTA c = b - a	RELATIVA d = c / a
176 - UNIVERSIDAD TECNICA DE AMBATO	FINANCIAMIENTO PUBLICO				
	370000 - SALDOS DISPONIBLES	3,996,774.66	0.00	-3,996,774.66	-100.00%
	380000 - CUENTAS PENDIENTES POR COBRAR	1,540,818.11	0.00	-1,540,818.11	-100.00%
	176 - UNIVERSIDAD TECNICA DE AMBATO	12,265,341.14	4,100,000.00	-8,165,341.14	-66.57%
177 - ESCUELA POLITECNICA NACIONAL	130000 - TASAS Y CONTRIBUCIONES	7,469,263.00	7,469,263.00	0.00	0.00%
	170000 - RENTAS DE INVERSIONES Y MULTAS	188,949.00	188,949.00	0.00	0.00%
	180000 - TRANSFERENCIAS O DONACIONES CORRIENTES	51,250.00	30,750.00	-20,500.00	-40.00%
	370000 - SALDOS DISPONIBLES	7,743,506.80	19,500.00	-7,724,006.80	-99.75%
	380000 - CUENTAS PENDIENTES POR COBRAR	5,000,093.49	0.00	-5,000,093.49	-100.00%
	177 - ESCUELA POLITECNICA NACIONAL	20,453,062.29	7,708,462.00	-12,744,600.29	-62.31%
179 - UNIVERSIDAD TECNICA DE COTOPAXI	130000 - TASAS Y CONTRIBUCIONES	1,085,416.84	2,046,000.00	960,583.16	88.50%
	140000 - VENTAS DE BIENES Y SERVICIOS DE INGRESOS OPERATIVOS DE ENTIDADES DEL SECTOR PÚBLICO	15,000.00	15,000.00	0.00	0.00%
	170000 - RENTAS DE INVERSIONES Y MULTAS	78,709.42	90,000.00	11,290.58	14.34%
	370000 - SALDOS DISPONIBLES	1,090,031.76	0.00	-1,090,031.76	-100.00%
	380000 - CUENTAS PENDIENTES POR COBRAR	1,222,238.80	0.00	-1,222,238.80	-100.00%
	179 - UNIVERSIDAD TECNICA DE COTOPAXI	3,491,396.82	2,151,000.00	-1,340,396.82	-38.39%
180 - UNIVERSIDAD NACIONAL DE CHIMBORAZO	130000 - TASAS Y CONTRIBUCIONES	2,311,552.30	1,766,581.00	-544,971.30	-23.58%
	170000 - RENTAS DE INVERSIONES Y MULTAS	46,623.91	39,800.00	-6,823.91	-14.64%

**PROFORMA DEL PRESUPUESTO GENERAL DEL ESTADO
 REPORTE CONSOLIDADO COMPARATIVO - POR ENTIDAD GRUPO
 INGRESOS (US DOLARES)
 Ejercicio: 2024**

ENTIDAD	GRUPO	CODIFICADO	PROFORMA b	VARIACION	
		31-DIC-2023 a		ABSOLUTA c = b - a	RELATIVA d = c / a
180 - UNIVERSIDAD NACIONAL DE CHIMBORAZO	190000 - OTROS INGRESOS	86,161.19	0.00	-86,161.19	-100.00%
	360000 - FINANCIAMIENTO PUBLICO	1,874,318.07	0.00	-1,874,318.07	-100.00%
	370000 - SALDOS DISPONIBLES	1,406,329.45	0.00	-1,406,329.45	-100.00%
	380000 - CUENTAS PENDIENTES POR COBRAR	276,922.50	0.00	-276,922.50	-100.00%
	180 - UNIVERSIDAD NACIONAL DE CHIMBORAZO	6,001,907.42	1,806,381.00	-4,195,526.42	-69.90%
181 - UNIVERSIDAD ESTATAL DE MILAGRO	130000 - TASAS Y CONTRIBUCIONES	1,984,638.30	3,039,014.00	1,054,375.70	53.13%
	170000 - RENTAS DE INVERSIONES Y MULTAS	20,000.00	20,000.00	0.00	0.00%
	370000 - SALDOS DISPONIBLES	1,084,514.22	0.00	-1,084,514.22	-100.00%
	380000 - CUENTAS PENDIENTES POR COBRAR	89,075.00	0.00	-89,075.00	-100.00%
	181 - UNIVERSIDAD ESTATAL DE MILAGRO	3,178,227.52	3,059,014.00	-119,213.52	-3.75%
182 - UNIVERSIDAD ESTATAL DEL SUR DE MANABI	130000 - TASAS Y CONTRIBUCIONES	49,513.00	49,513.00	0.00	0.00%
	370000 - SALDOS DISPONIBLES	1,126,657.06	0.00	-1,126,657.06	-100.00%
	182 - UNIVERSIDAD ESTATAL DEL SUR DE MANABI	1,176,170.06	49,513.00	-1,126,657.06	-95.79%
183 - UNIVERSIDAD DE INVESTIGACION DE TECNOLOGIA EXPERIMENTAL YACHAY	130000 - TASAS Y CONTRIBUCIONES	78,842.54	26,000.00	-52,842.54	-67.02%
	140000 - VENTAS DE BIENES Y SERVICIOS DE INGRESOS OPERATIVOS DE ENTIDADES DEL SECTOR PÚBLICO	125.92	0.00	-125.92	-100.00%
	170000 - RENTAS DE INVERSIONES Y MULTAS	643,448.76	351,000.00	-292,448.76	-45.45%
	180000 - TRANSFERENCIAS O DONACIONES CORRIENTES	114,013.05	0.00	-114,013.05	-100.00%
	190000 - OTROS	1,240.56	0.00	-1,240.56	-100.00%

PROFORMA DEL PRESUPUESTO GENERAL DEL ESTADO
REPORTE CONSOLIDADO COMPARATIVO - POR ENTIDAD GRUPO
INGRESOS (US DOLARES)
Ejercicio: 2024

ENTIDAD	GRUPO	CODIFICADO	PROFORMA b	VARIACION	
		31-DIC-2023 a		ABSOLUTA c = b - a	RELATIVA d = c / a
183 - UNIVERSIDAD DE INVESTIGACION DE TECNOLOGIA EXPERIMENTAL YACHAY	INGRESOS				
	370000 - SALDOS DISPONIBLES	553,732.10	109,064.50	-444,667.60	-80.30%
	380000 - CUENTAS PENDIENTES POR COBRAR	103,993.67	0.00	-103,993.67	-100.00%
	183 - UNIVERSIDAD DE INVESTIGACION DE TECNOLOGIA EXPERIMENTAL YACHAY	1,495,396.60	486,064.50	-1,009,332.10	-67.50%
185 - UNIVERSIDAD ESTATAL AMAZONICA	130000 - TASAS Y CONTRIBUCIONES	64,150.00	64,150.00	0.00	0.00%
	140000 - VENTAS DE BIENES Y SERVICIOS DE INGRESOS OPERATIVOS DE ENTIDADES DEL SECTOR PÚBLICO	12,974.00	12,974.00	0.00	0.00%
	240000 - VENTA DE ACTIVOS NO FINANCIEROS	103,713.77	0.00	-103,713.77	-100.00%
	370000 - SALDOS DISPONIBLES	861,985.05	0.00	-861,985.05	-100.00%
	380000 - CUENTAS PENDIENTES POR COBRAR	132,815.13	49,942.26	-82,872.87	-62.40%
	185 - UNIVERSIDAD ESTATAL AMAZONICA	1,175,637.95	127,066.26	-1,048,571.69	-89.19%
187 - UNIVERSIDAD ESTATAL PENINSULA DE SANTA ELENA	130000 - TASAS Y CONTRIBUCIONES	128,511.00	128,511.00	0.00	0.00%
	370000 - SALDOS DISPONIBLES	21,186.53	0.00	-21,186.53	-100.00%
	187 - UNIVERSIDAD ESTATAL PENINSULA DE SANTA ELENA	149,697.53	128,511.00	-21,186.53	-14.15%
188 - ESCUELA SUPERIOR POLITECNICA AGROPECUARIA DE MANABI MANUEL FELIX LOPEZ	130000 - TASAS Y CONTRIBUCIONES	75,430.85	58,708.00	-16,722.85	-22.17%
	140000 - VENTAS DE BIENES Y SERVICIOS DE INGRESOS OPERATIVOS DE ENTIDADES DEL SECTOR PÚBLICO	40,772.37	16,470.00	-24,302.37	-59.60%
	170000 - RENTAS DE INVERSIONES Y MULTAS	200.00	0.00	-200.00	-100.00%
	190000 - OTROS	9,971.30	0.00	-9,971.30	-100.00%

**PROFORMA DEL PRESUPUESTO GENERAL DEL ESTADO
 REPORTE CONSOLIDADO COMPARATIVO - POR ENTIDAD GRUPO
 INGRESOS (US DOLARES)
 Ejercicio: 2024**

ENTIDAD	GRUPO	CODIFICADO	PROFORMA b	VARIACION	
		31-DIC-2023 a		ABSOLUTA c = b - a	RELATIVA d = c / a
188 - ESCUELA SUPERIOR POLITECNICA AGROPECUARIA DE MANABI MANUEL FELIX LOPEZ	INGRESOS				
	240000 - VENTA DE ACTIVOS NO FINANCIEROS	23,581.77	3,000.00	-20,581.77	-87.28%
	370000 - SALDOS DISPONIBLES	24,104.10	0.00	-24,104.10	-100.00%
	188 - ESCUELA SUPERIOR POLITECNICA AGROPECUARIA DE MANABI MANUEL FELIX LOPEZ	174,060.39	78,178.00	-95,882.39	-55.09%
189 - UNIVERSIDAD DE LAS FUERZAS ARMADAS ESPE	130000 - TASAS Y CONTRIBUCIONES	4,839,673.22	5,236,653.00	396,979.78	8.20%
	140000 - VENTAS DE BIENES Y SERVICIOS DE INGRESOS OPERATIVOS DE ENTIDADES DEL SECTOR PÚBLICO	415,358.18	324,666.00	-90,692.18	-21.83%
	170000 - RENTAS DE INVERSIONES Y MULTAS	189,235.49	84,240.00	-104,995.49	-55.48%
	180000 - TRANSFERENCIAS O DONACIONES CORRIENTES	50,000.00	50,000.00	0.00	0.00%
	190000 - OTROS INGRESOS	200,292.11	0.00	-200,292.11	-100.00%
	240000 - VENTA DE ACTIVOS NO FINANCIEROS	5,000.00	4,000.00	-1,000.00	-20.00%
	370000 - SALDOS DISPONIBLES	12,015,663.23	0.00	-12,015,663.23	-100.00%
	380000 - CUENTAS PENDIENTES POR COBRAR	770,917.81	0.00	-770,917.81	-100.00%
	189 - UNIVERSIDAD DE LAS FUERZAS ARMADAS ESPE	18,486,140.04	5,699,559.00	-12,786,581.04	-69.17%
214 - INSTITUTO NACIONAL DE EVALUACION EDUCATIVA	190000 - OTROS INGRESOS	25,921.88	177.07	-25,744.81	-99.32%
	214 - INSTITUTO NACIONAL DE EVALUACION EDUCATIVA	25,921.88	177.07	-25,744.81	-99.32%
217 - AGENCIA NACIONAL DE REGULACION CONTROL Y VIGILANCIA SANITARIA	130000 - TASAS Y CONTRIBUCIONES	22,665,369.00	23,286,666.00	621,297.00	2.74%

PROFORMA DEL PRESUPUESTO GENERAL DEL ESTADO
REPORTE CONSOLIDADO COMPARATIVO - POR ENTIDAD GRUPO
INGRESOS (US DOLARES)
Ejercicio: 2024

ENTIDAD	GRUPO	CODIFICADO	PROFORMA b	VARIACION	
		31-DIC-2023 a		ABSOLUTA c = b - a	RELATIVA d = c / a
ARCSA	140000 - VENTAS DE BIENES Y SERVICIOS DE INGRESOS OPERATIVOS DE ENTIDADES DEL SECTOR PÚBLICO	747,991.00	485,771.00	-262,220.00	-35.06%
	170000 - RENTAS DE INVERSIONES Y MULTAS	1,546,204.92	1,183,993.86	-362,211.06	-23.43%
	190000 - OTROS INGRESOS	10,486.00	337.00	-10,149.00	-96.79%
	217 - AGENCIA NACIONAL DE REGULACION CONTROL Y VIGILANCIA SANITARIA ARCSA	24,970,050.92	24,956,767.86	-13,283.06	-0.05%
218 - MINISTERIO DE PRODUCCION COMERCIO EXTERIOR INVERSIONES Y PESCA	130000 - TASAS Y CONTRIBUCIONES	16,168,364.74	14,971,700.00	-1,196,664.74	-7.40%
	140000 - VENTAS DE BIENES Y SERVICIOS DE INGRESOS OPERATIVOS DE ENTIDADES DEL SECTOR PÚBLICO	61,744.81	60,000.00	-1,744.81	-2.83%
	170000 - RENTAS DE INVERSIONES Y MULTAS	403,812.03	330,000.00	-73,812.03	-18.28%
	190000 - OTROS INGRESOS	6,559.95	347.97	-6,211.98	-94.70%
	370000 - SALDOS DISPONIBLES	7,482.22	0.00	-7,482.22	-100.00%
	380000 - CUENTAS PENDIENTES POR COBRAR	1,699,868.35	0.00	-1,699,868.35	-100.00%
	218 - MINISTERIO DE PRODUCCION COMERCIO EXTERIOR INVERSIONES Y PESCA	18,347,832.10	15,362,047.97	-2,985,784.13	-16.27%
220 - CONSEJO DE DESARROLLO Y PROMOCION DE LA INFORMACION Y COMUNICACION	190000 - OTROS INGRESOS	1,099.58	27.10	-1,072.48	-97.54%
	220 - CONSEJO DE DESARROLLO Y PROMOCION DE LA INFORMACION Y COMUNICACION	1,099.58	27.10	-1,072.48	-97.54%
222 - SERVICIO PUBLICO PARA PAGO DE ACCIDENTES DE TRANSITO	130000 - TASAS Y CONTRIBUCIONES	168,310,000.00	163,185,000.00	-5,125,000.00	-3.04%
	170000 - RENTAS DE INVERSIONES Y MULTAS	20,400,000.00	10,000,000.00	-10,400,000.00	-50.98%

**PROFORMA DEL PRESUPUESTO GENERAL DEL ESTADO
 REPORTE CONSOLIDADO COMPARATIVO - POR ENTIDAD GRUPO
 INGRESOS (US DOLARES)
 Ejercicio: 2024**

ENTIDAD	GRUPO	CODIFICADO	PROFORMA b	VARIACION	
		31-DIC-2023 a		ABSOLUTA c = b - a	RELATIVA d = c / a
222 - SERVICIO PUBLICO PARA PAGO DE ACCIDENTES DE TRANSITO	190000 - OTROS INGRESOS	4,193,117.00	0.00	-4,193,117.00	-100.00%
	380000 - CUENTAS PENDIENTES POR COBRAR	35,060.41	0.00	-35,060.41	-100.00%
	222 - SERVICIO PUBLICO PARA PAGO DE ACCIDENTES DE TRANSITO	192,938,177.41	173,185,000.00	-19,753,177.41	-10.24%
224 - SECRETARIA TECNICA DEL COMITE DE COORDINACION DE LA FUNCION DE TRANSPARENCIA Y CONTROL SOCIAL	190000 - OTROS INGRESOS	118.00	0.00	-118.00	-100.00%
	224 - SECRETARIA TECNICA DEL COMITE DE COORDINACION DE LA FUNCION DE TRANSPARENCIA Y CONTROL SOCIAL	118.00	0.00	-118.00	-100.00%
226 - CONSEJO NACIONAL PARA LA IGUALDAD DE PUEBLOS Y NACIONALIDADES	190000 - OTROS INGRESOS	854.94	0.00	-854.94	-100.00%
	226 - CONSEJO NACIONAL PARA LA IGUALDAD DE PUEBLOS Y NACIONALIDADES	854.94	0.00	-854.94	-100.00%
227 - CONSEJO NACIONAL PARA LA IGUALDAD DE MOVILIDAD HUMANA	190000 - OTROS INGRESOS	20.00	19.00	-1.00	-5.00%
	227 - CONSEJO NACIONAL PARA LA IGUALDAD DE MOVILIDAD HUMANA	20.00	19.00	-1.00	-5.00%
229 - SERVICIO NACIONAL DE MEDICINA LEGAL Y CIENCIAS FORENSES	170000 - RENTAS DE INVERSIONES Y MULTAS	92.00	0.00	-92.00	-100.00%
	190000 - OTROS INGRESOS	7,242.79	0.00	-7,242.79	-100.00%
	380000 - CUENTAS PENDIENTES POR COBRAR	123,303.12	0.00	-123,303.12	-100.00%
	229 - SERVICIO NACIONAL DE MEDICINA LEGAL Y CIENCIAS FORENSES	130,637.91	0.00	-130,637.91	-100.00%
232 - INSTITUTO DE ALTOS ESTUDIOS NACIONALES (IAEN)	130000 - TASAS Y CONTRIBUCIONES	1,651,052.56	2,653,290.00	1,002,237.44	60.70%
	140000 - VENTAS DE BIENES Y SERVICIOS DE INGRESOS OPERATIVOS DE ENTIDADES DEL	1,650.00	1,650.00	0.00	0.00%

PROFORMA DEL PRESUPUESTO GENERAL DEL ESTADO
REPORTE CONSOLIDADO COMPARATIVO - POR ENTIDAD GRUPO
INGRESOS (US DOLARES)
Ejercicio: 2024

ENTIDAD	GRUPO	CODIFICADO	PROFORMA b	VARIACION	
		31-DIC-2023 a		ABSOLUTA c = b - a	RELATIVA d = c / a
232 - INSTITUTO DE ALTOS ESTUDIOS NACIONALES (IAEN)	SECTOR PÚBLICO				
	170000 - RENTAS DE INVERSIONES Y MULTAS	21,032.00	21,032.00	0.00	0.00%
	370000 - SALDOS DISPONIBLES	2,133,606.32	0.00	-2,133,606.32	-100.00%
	380000 - CUENTAS PENDIENTES POR COBRAR	240,958.57	0.00	-240,958.57	-100.00%
	232 - INSTITUTO DE ALTOS ESTUDIOS NACIONALES (IAEN)	4,048,299.45	2,675,972.00	-1,372,327.45	-33.90%
233 - UNIVERSIDAD POLITECNICA ESTATAL DEL CARCHI	130000 - TASAS Y CONTRIBUCIONES	1,122,130.00	1,122,130.00	0.00	0.00%
	140000 - VENTAS DE BIENES Y SERVICIOS DE INGRESOS OPERATIVOS DE ENTIDADES DEL SECTOR PÚBLICO	63,430.00	63,430.00	0.00	0.00%
	170000 - RENTAS DE INVERSIONES Y MULTAS	1,380.00	1,380.00	0.00	0.00%
	180000 - TRANSFERENCIAS O DONACIONES CORRIENTES	50,054.90	0.00	-50,054.90	-100.00%
	370000 - SALDOS DISPONIBLES	1,238,947.99	0.00	-1,238,947.99	-100.00%
	380000 - CUENTAS PENDIENTES POR COBRAR	527,153.29	0.00	-527,153.29	-100.00%
	233 - UNIVERSIDAD POLITECNICA ESTATAL DEL CARCHI	3,003,096.18	1,186,940.00	-1,816,156.18	-60.48%
237 - CONSEJO DE ASEGURAMIENTO DE LA CALIDAD DE LA EDUCACION SUPERIOR	170000 - RENTAS DE INVERSIONES Y MULTAS	1.00	0.00	-1.00	-100.00%
	190000 - OTROS INGRESOS	4,810.55	0.00	-4,810.55	-100.00%
	237 - CONSEJO DE ASEGURAMIENTO DE LA CALIDAD DE LA EDUCACION SUPERIOR	4,811.55	0.00	-4,811.55	-100.00%
250 - CASA DE LA CULTURA ECUATORIANA BENJAMIN CARRION	130000 - TASAS Y CONTRIBUCIONES	26,528.00	28,236.00	1,708.00	6.44%
	140000 - VENTAS DE BIENES Y SERVICIOS DE INGRESOS OPERATIVOS	41,130.50	40,916.53	-213.97	-0.52%

**PROFORMA DEL PRESUPUESTO GENERAL DEL ESTADO
 REPORTE CONSOLIDADO COMPARATIVO - POR ENTIDAD GRUPO
 INGRESOS (US DOLARES)
 Ejercicio: 2024**

ENTIDAD	GRUPO	CODIFICADO	PROFORMA b	VARIACION	
		31-DIC-2023 a		ABSOLUTA c = b - a	RELATIVA d = c / a
250 - CASA DE LA CULTURA ECUATORIANA BENJAMIN CARRION	DE ENTIDADES DEL SECTOR PÚBLICO				
	170000 - RENTAS DE INVERSIONES Y MULTAS	402,659.41	367,326.87	-35,332.54	-8.77%
	180000 - TRANSFERENCIAS O DONACIONES CORRIENTES	397,168.24	60,000.00	-337,168.24	-84.89%
	190000 - OTROS INGRESOS	52,414.87	30,000.00	-22,414.87	-42.76%
	280000 - TRANSFERENCIAS O DONACIONES DE CAPITAL E INVERSION	25,464.06	0.00	-25,464.06	-100.00%
	370000 - SALDOS DISPONIBLES	291,647.96	291,867.58	219.62	0.08%
	380000 - CUENTAS PENDIENTES POR COBRAR	39,673.90	0.00	-39,673.90	-100.00%
	250 - CASA DE LA CULTURA ECUATORIANA BENJAMIN CARRION	1,276,686.94	818,346.98	-458,339.96	-35.90%
254 - SECRETARIA TECNICA DE LA CIRCUNSCRIPCION TERRITORIAL ESPECIAL AMAZONICA	180000 - TRANSFERENCIAS O DONACIONES CORRIENTES	147,631,305.82	148,074,819.44	443,513.62	0.30%
	190000 - OTROS INGRESOS	99.24	0.00	-99.24	-100.00%
	280000 - TRANSFERENCIAS O DONACIONES DE CAPITAL E INVERSION	22,238,923.95	24,700,515.48	2,461,591.53	11.07%
	254 - SECRETARIA TECNICA DE LA CIRCUNSCRIPCION TERRITORIAL ESPECIAL AMAZONICA	169,870,329.01	172,775,334.92	2,905,005.91	1.71%
255 - SECRETARIA DE EDUCACION INTERCULTURAL BILINGUE Y LA ETNOEDUCACION	170000 - RENTAS DE INVERSIONES Y MULTAS	676.31	0.00	-676.31	-100.00%
	190000 - OTROS INGRESOS	185.09	1.00	-184.09	-99.46%
	255 - SECRETARIA DE EDUCACION INTERCULTURAL BILINGUE Y LA ETNOEDUCACION	861.40	1.00	-860.40	-99.88%

PROFORMA DEL PRESUPUESTO GENERAL DEL ESTADO
REPORTE CONSOLIDADO COMPARATIVO - POR ENTIDAD GRUPO
INGRESOS (US DOLARES)
Ejercicio: 2024

ENTIDAD	GRUPO	CODIFICADO	PROFORMA b	VARIACION	
		31-DIC-2023 a		ABSOLUTA c = b - a	RELATIVA d = c / a
260 - CENTRO DE INTELIGENCIA ESTRATEGICA	190000 - OTROS INGRESOS	7,064.12	0.00	-7,064.12	-100.00%
	260 - CENTRO DE INTELIGENCIA ESTRATEGICA	7,064.12	0.00	-7,064.12	-100.00%
266 - SERVICIO INTEGRADO DE SEGURIDAD ECU 911	170000 - RENTAS DE INVERSIONES Y MULTAS	411.49	0.00	-411.49	-100.00%
	190000 - OTROS INGRESOS	4,277.44	7,617.88	3,340.44	78.09%
	380000 - CUENTAS PENDIENTES POR COBRAR	70,291.71	0.00	-70,291.71	-100.00%
	266 - SERVICIO INTEGRADO DE SEGURIDAD ECU 911	74,980.64	7,617.88	-67,362.76	-89.84%
267 - INSTITUTO NACIONAL DE INVESTIGACION EN SALUD PUBLICA INSPI DR LEOPOLDO IZQUIETA PEREZ	130000 - TASAS Y CONTRIBUCIONES	2,766.00	2,766.00	0.00	0.00%
	190000 - OTROS INGRESOS	183.00	183.00	0.00	0.00%
	370000 - SALDOS DISPONIBLES	6,458.57	0.00	-6,458.57	-100.00%
	380000 - CUENTAS PENDIENTES POR COBRAR	92,614.14	0.00	-92,614.14	-100.00%
	267 - INSTITUTO NACIONAL DE INVESTIGACION EN SALUD PUBLICA INSPI DR LEOPOLDO IZQUIETA PEREZ	102,021.71	2,949.00	-99,072.71	-97.11%
274 - INSTITUTO NACIONAL DE ECONOMIA POPULAR Y SOLIDARIA - IEPS	190000 - OTROS INGRESOS	6,321.42	0.00	-6,321.42	-100.00%
	280000 - TRANSFERENCIAS O DONACIONES DE CAPITAL E INVERSION	617,191.40	0.00	-617,191.40	-100.00%
	274 - INSTITUTO NACIONAL DE ECONOMIA POPULAR Y SOLIDARIA - IEPS	623,512.82	0.00	-623,512.82	-100.00%
280 - MINISTERIO DE INCLUSION ECONOMICA Y SOCIAL	170000 - RENTAS DE INVERSIONES Y MULTAS	197,503.96	13.64	-197,490.32	-99.99%
	180000 - TRANSFERENCIAS O DONACIONES CORRIENTES	346,403.67	0.00	-346,403.67	-100.00%

**PROFORMA DEL PRESUPUESTO GENERAL DEL ESTADO
 REPORTE CONSOLIDADO COMPARATIVO - POR ENTIDAD GRUPO
 INGRESOS (US DOLARES)
 Ejercicio: 2024**

ENTIDAD	GRUPO	CODIFICADO	PROFORMA b	VARIACION	
		31-DIC-2023 a		ABSOLUTA c = b - a	RELATIVA d = c / a
280 - MINISTERIO DE INCLUSION ECONOMICA Y SOCIAL	190000 - OTROS INGRESOS	28,220,683.88	1,765,803.44	-26,454,880.44	-93.74%
	280000 - TRANSFERENCIAS O DONACIONES DE CAPITAL E INVERSION	227,081.36	0.00	-227,081.36	-100.00%
	370000 - SALDOS DISPONIBLES	541,873.82	0.00	-541,873.82	-100.00%
	380000 - CUENTAS PENDIENTES POR COBRAR	1,145,006.85	692,419.66	-452,587.19	-39.53%
	280 - MINISTERIO DE INCLUSION ECONOMICA Y SOCIAL	30,678,553.54	2,458,236.74	-28,220,316.80	-91.99%
283 - CONSEJO NACIONAL PARA LA IGUALDAD DE DISCAPACIDADES	190000 - OTROS INGRESOS	56,070.72	177.20	-55,893.52	-99.68%
	283 - CONSEJO NACIONAL PARA LA IGUALDAD DE DISCAPACIDADES	56,070.72	177.20	-55,893.52	-99.68%
289 - CONSEJO NACIONAL PARA LA IGUALDAD INTERGENERACIONAL	190000 - OTROS INGRESOS	209.10	0.00	-209.10	-100.00%
	289 - CONSEJO NACIONAL PARA LA IGUALDAD INTERGENERACIONAL	209.10	0.00	-209.10	-100.00%
302 - INSTITUTO NACIONAL DE BIODIVERSIDAD	130000 - TASAS Y CONTRIBUCIONES	6,833.00	7,000.00	167.00	2.44%
	180000 - TRANSFERENCIAS O DONACIONES CORRIENTES	118,049.49	24,700.00	-93,349.49	-79.08%
	190000 - OTROS INGRESOS	190.23	0.00	-190.23	-100.00%
	370000 - SALDOS DISPONIBLES	20,478.27	42,090.52	21,612.25	105.54%
	302 - INSTITUTO NACIONAL DE BIODIVERSIDAD	145,550.99	73,790.52	-71,760.47	-49.30%
311 - SERVICIO ECUATORIANO DE CAPACITACION PROFESIONAL -SECAP	130000 - TASAS Y CONTRIBUCIONES	1,750,331.00	1,000,146.00	-750,185.00	-42.86%
	190000 - OTROS INGRESOS	38,789.06	224.00	-38,565.06	-99.42%
	380000 - CUENTAS	20,352.68	0.00	-20,352.68	-100.00%

PROFORMA DEL PRESUPUESTO GENERAL DEL ESTADO
REPORTE CONSOLIDADO COMPARATIVO - POR ENTIDAD GRUPO
INGRESOS (US DOLARES)
Ejercicio: 2024

ENTIDAD	GRUPO	CODIFICADO	PROFORMA b	VARIACION	
		31-DIC-2023 a		ABSOLUTA c = b - a	RELATIVA d = c / a
311 - SERVICIO ECUATORIANO DE CAPACITACION PROFESIONAL -SECAP	PENDIENTES POR COBRAR				
	311 - SERVICIO ECUATORIANO DE CAPACITACION PROFESIONAL -SECAP	1,809,472.74	1,000,370.00	-809,102.74	-44.71%
312 - CONSEJO DE EDUCACION SUPERIOR	170000 - RENTAS DE INVERSIONES Y MULTAS	102,759.58	0.00	-102,759.58	-100.00%
	190000 - OTROS INGRESOS	1,000.73	0.00	-1,000.73	-100.00%
	312 - CONSEJO DE EDUCACION SUPERIOR	103,760.31	0.00	-103,760.31	-100.00%
315 - MINISTERIO DEL TRABAJO	170000 - RENTAS DE INVERSIONES Y MULTAS	6,786,262.24	6,786,262.24	0.00	0.00%
	190000 - OTROS INGRESOS	34,383.63	8.58	-34,375.05	-99.98%
	370000 - SALDOS DISPONIBLES	9,000.00	0.00	-9,000.00	-100.00%
	315 - MINISTERIO DEL TRABAJO	6,829,645.87	6,786,270.82	-43,375.05	-0.64%
319 - JUNTA NACIONAL DE DEFENSA DEL ARTESANO	130000 - TASAS Y CONTRIBUCIONES	385,819.00	401,781.00	15,962.00	4.14%
	170000 - RENTAS DE INVERSIONES Y MULTAS	1,397.76	1.00	-1,396.76	-99.93%
	190000 - OTROS INGRESOS	14,564.43	116.60	-14,447.83	-99.20%
	319 - JUNTA NACIONAL DE DEFENSA DEL ARTESANO	401,781.19	401,898.60	117.41	0.03%
320 - MINISTERIO DE SALUD PUBLICA	130000 - TASAS Y CONTRIBUCIONES	425,668.30	374,920.30	-50,748.00	-11.92%
	140000 - VENTAS DE BIENES Y SERVICIOS DE INGRESOS OPERATIVOS DE ENTIDADES DEL SECTOR PÚBLICO	20,839,666.54	15,278,006.24	-5,561,660.30	-26.69%
	170000 - RENTAS DE INVERSIONES Y MULTAS	214,420.67	109,439.09	-104,981.58	-48.96%
	180000 - TRANSFERENCIAS O DONACIONES CORRIENTES	21,470.00	21,470.00	0.00	0.00%
	190000 - OTROS INGRESOS	8,403,561.98	226,220.92	-8,177,341.06	-97.31%

**PROFORMA DEL PRESUPUESTO GENERAL DEL ESTADO
 REPORTE CONSOLIDADO COMPARATIVO - POR ENTIDAD GRUPO
 INGRESOS (US DOLARES)
 Ejercicio: 2024**

ENTIDAD	GRUPO	CODIFICADO	PROFORMA b	VARIACION	
		31-DIC-2023 a		ABSOLUTA c = b - a	RELATIVA d = c / a
320 - MINISTERIO DE SALUD PUBLICA	240000 - VENTA DE ACTIVOS NO FINANCIEROS	18,624.00	0.00	-18,624.00	-100.00%
	280000 - TRANSFERENCIAS O DONACIONES DE CAPITAL E INVERSION	1,933,495.00	172,638.26	-1,760,856.74	-91.07%
	370000 - SALDOS DISPONIBLES	239,437.29	16,533.31	-222,903.98	-93.09%
	380000 - CUENTAS PENDIENTES POR COBRAR	13,554,573.28	135,150.27	-13,419,423.01	-99.00%
	320 - MINISTERIO DE SALUD PUBLICA	45,650,917.06	16,334,378.39	-29,316,538.67	-64.22%
323 - CONSEJO NACIONAL DE SALUD CONASA	180000 - TRANSFERENCIAS O DONACIONES CORRIENTES	150,000.00	150,000.00	0.00	0.00%
	323 - CONSEJO NACIONAL DE SALUD CONASA	150,000.00	150,000.00	0.00	0.00%
330 - PARQUE NACIONAL GALAPAGOS	130000 - TASAS Y CONTRIBUCIONES	26,712,023.00	25,274,672.77	-1,437,350.23	-5.38%
	170000 - RENTAS DE INVERSIONES Y MULTAS	7,200.00	7,200.00	0.00	0.00%
	190000 - OTROS INGRESOS	220,000.00	38,630.33	-181,369.67	-82.44%
	330 - PARQUE NACIONAL GALAPAGOS	26,939,223.00	25,320,503.10	-1,618,719.90	-6.01%
334 - AGENCIA DE REGULACION Y CONTROL FITO Y ZOOSANITARIO	130000 - TASAS Y CONTRIBUCIONES	18,884,677.79	17,699,487.00	-1,185,190.79	-6.28%
	190000 - OTROS INGRESOS	50.01	1,377.91	1,327.90	2,655.27%
	380000 - CUENTAS PENDIENTES POR COBRAR	17,449.00	0.00	-17,449.00	-100.00%
	334 - AGENCIA DE REGULACION Y CONTROL FITO Y ZOOSANITARIO	18,902,176.80	17,700,864.91	-1,201,311.89	-6.36%
360 - MINISTERIO DE AGRICULTURA Y GANADERIA	130000 - TASAS Y CONTRIBUCIONES	2,607,012.49	2,161,015.58	-445,996.91	-17.11%
	140000 - VENTAS DE BIENES Y SERVICIOS DE INGRESOS OPERATIVOS DE ENTIDADES DEL	100,800.00	100,800.00	0.00	0.00%

PROFORMA DEL PRESUPUESTO GENERAL DEL ESTADO
REPORTE CONSOLIDADO COMPARATIVO - POR ENTIDAD GRUPO
INGRESOS (US DOLARES)
Ejercicio: 2024

ENTIDAD	GRUPO	CODIFICADO	PROFORMA	VARIACION	
		31-DIC-2023 a		b	ABSOLUTA c = b - a
360 - MINISTERIO DE AGRICULTURA Y GANADERIA	SECTOR PÚBLICO				
	170000 - RENTAS DE INVERSIONES Y MULTAS	1,744,657.32	1,245,827.39	-498,829.93	-28.59%
	190000 - OTROS INGRESOS	8,335,025.94	6,110.27	-8,328,915.67	-99.93%
	240000 - VENTA DE ACTIVOS NO FINANCIEROS	1,181.00	1,181.00	0.00	0.00%
	280000 - TRANSFERENCIAS O DONACIONES DE CAPITAL E INVERSION	3,629.06	0.00	-3,629.06	-100.00%
	370000 - SALDOS DISPONIBLES	1,596,698.01	0.00	-1,596,698.01	-100.00%
	380000 - CUENTAS PENDIENTES POR COBRAR	1,785,885.35	0.00	-1,785,885.35	-100.00%
	360 - MINISTERIO DE AGRICULTURA Y GANADERIA	16,174,889.17	3,514,934.24	-12,659,954.93	-78.27%
361 - SUPERINTENDENCIA DE ORDENAMIENTO TERRITORIAL USO Y GESTION DEL SUELO	170000 - RENTAS DE INVERSIONES Y MULTAS	327,972.62	284,146.42	-43,826.20	-13.36%
	190000 - OTROS INGRESOS	0.22	0.00	-0.22	-100.00%
	361 - SUPERINTENDENCIA DE ORDENAMIENTO TERRITORIAL USO Y GESTION DEL SUELO	327,972.84	284,146.42	-43,826.42	-13.36%
390 - INSTITUTO NACIONAL DE INVESTIGACIONES AGROPECUARIAS - I.N.I.A.P.	130000 - TASAS Y CONTRIBUCIONES	466,384.66	415,689.90	-50,694.76	-10.87%
	140000 - VENTAS DE BIENES Y SERVICIOS DE INGRESOS OPERATIVOS DE ENTIDADES DEL SECTOR PÚBLICO	1,486,017.00	845,342.00	-640,675.00	-43.11%
	170000 - RENTAS DE INVERSIONES Y MULTAS	34,915.00	34,915.00	0.00	0.00%
	190000 - OTROS INGRESOS	17,473.61	38,186.00	20,712.39	118.54%
	280000 - TRANSFERENCIAS O DONACIONES DE CAPITAL E INVERSION	13,864.25	0.00	-13,864.25	-100.00%

**PROFORMA DEL PRESUPUESTO GENERAL DEL ESTADO
 REPORTE CONSOLIDADO COMPARATIVO - POR ENTIDAD GRUPO
 INGRESOS (US DOLARES)
 Ejercicio: 2024**

ENTIDAD	GRUPO	CODIFICADO	PROFORMA b	VARIACION	
		31-DIC-2023 a		ABSOLUTA c = b - a	RELATIVA d = c / a
390 - INSTITUTO NACIONAL DE INVESTIGACIONES AGROPECUARIAS - I.N.I.A.P.	370000 - SALDOS DISPONIBLES	16,473.80	0.00	-16,473.80	-100.00%
	390 - INSTITUTO NACIONAL DE INVESTIGACIONES AGROPECUARIAS - I.N.I.A.P.	2,035,128.32	1,334,132.90	-700,995.42	-34.44%
419 - MINISTERIO DE ENERGIA Y MINAS	130000 - TASAS Y CONTRIBUCIONES	6,289,345.56	5,582,071.77	-707,273.79	-11.25%
	140000 - VENTAS DE BIENES Y SERVICIOS DE INGRESOS OPERATIVOS DE ENTIDADES DEL SECTOR PÚBLICO	3,065,030.41	2,898,191.44	-166,838.97	-5.44%
	180000 - TRANSFERENCIAS O DONACIONES CORRIENTES	232,105.12	146,480.63	-85,624.49	-36.89%
	190000 - OTROS INGRESOS	52,111.33	410,000.00	357,888.67	686.78%
	280000 - TRANSFERENCIAS O DONACIONES DE CAPITAL E INVERSION	1,955,326.89	1,209,586.89	-745,740.00	-38.14%
	380000 - CUENTAS PENDIENTES POR COBRAR	99,000.00	0.00	-99,000.00	-100.00%
	419 - MINISTERIO DE ENERGIA Y MINAS	11,692,919.31	10,246,330.73	-1,446,588.58	-12.37%
422 - INSTITUTO NACIONAL DE METEOROLOGIA E HIDROLOGIA - INAMHI	130000 - TASAS Y CONTRIBUCIONES	21,265.00	21,265.00	0.00	0.00%
	190000 - OTROS INGRESOS	670.00	0.00	-670.00	-100.00%
	370000 - SALDOS DISPONIBLES	50,750.53	0.00	-50,750.53	-100.00%
	422 - INSTITUTO NACIONAL DE METEOROLOGIA E HIDROLOGIA - INAMHI	72,685.53	21,265.00	-51,420.53	-70.74%
427 - INSTITUTO DE INVESTIGACION GEOLOGICO Y ENERGETICO	130000 - TASAS Y CONTRIBUCIONES	89,946.00	45,281.90	-44,664.10	-49.66%
	140000 - VENTAS DE BIENES Y SERVICIOS DE INGRESOS OPERATIVOS DE ENTIDADES DEL SECTOR PÚBLICO	11,138.00	2,000.00	-9,138.00	-82.04%

PROFORMA DEL PRESUPUESTO GENERAL DEL ESTADO
REPORTE CONSOLIDADO COMPARATIVO - POR ENTIDAD GRUPO
INGRESOS (US DOLARES)
Ejercicio: 2024

ENTIDAD	GRUPO	CODIFICADO	PROFORMA b	VARIACION	
		31-DIC-2023 a		ABSOLUTA c = b - a	RELATIVA d = c / a
427 - INSTITUTO DE INVESTIGACION GEOLOGICO Y ENERGETICO	190000 - OTROS INGRESOS	609.65	0.00	-609.65	-100.00%
	280000 - TRANSFERENCIAS O DONACIONES DE CAPITAL E INVERSION	181,964.04	0.00	-181,964.04	-100.00%
	370000 - SALDOS DISPONIBLES	248,377.75	34,430.43	-213,947.32	-86.14%
	380000 - CUENTAS PENDIENTES POR COBRAR	6,720.00	0.00	-6,720.00	-100.00%
	427 - INSTITUTO DE INVESTIGACION GEOLOGICO Y ENERGETICO	538,755.44	81,712.33	-457,043.11	-84.83%
472 - SERVICIO ECUATORIANO DE NORMALIZACION	140000 - VENTAS DE BIENES Y SERVICIOS DE INGRESOS OPERATIVOS DE ENTIDADES DEL SECTOR PÚBLICO	4,994,868.67	4,994,868.67	0.00	0.00%
	190000 - OTROS INGRESOS	3,303.94	0.00	-3,303.94	-100.00%
	472 - SERVICIO ECUATORIANO DE NORMALIZACION	4,998,172.61	4,994,868.67	-3,303.94	-0.07%
473 - INSTITUTO PUBLICO DE INVESTIGACION DE ACUICULTURA Y PESCA	130000 - TASAS Y CONTRIBUCIONES	336,200.00	154,100.00	-182,100.00	-54.16%
	140000 - VENTAS DE BIENES Y SERVICIOS DE INGRESOS OPERATIVOS DE ENTIDADES DEL SECTOR PÚBLICO	100.00	100.00	0.00	0.00%
	190000 - OTROS INGRESOS	29.30	0.00	-29.30	-100.00%
	473 - INSTITUTO PUBLICO DE INVESTIGACION DE ACUICULTURA Y PESCA	336,329.30	154,200.00	-182,129.30	-54.15%
475 - SERVICIO DE ACREDITACION ECUATORIANO	130000 - TASAS Y CONTRIBUCIONES	895,787.79	899,606.00	3,818.21	0.43%
	190000 - OTROS INGRESOS	884.22	270.00	-614.22	-69.46%
	475 - SERVICIO DE ACREDITACION ECUATORIANO	896,672.01	899,876.00	3,203.99	0.36%

**PROFORMA DEL PRESUPUESTO GENERAL DEL ESTADO
 REPORTE CONSOLIDADO COMPARATIVO - POR ENTIDAD GRUPO
 INGRESOS (US DOLARES)
 Ejercicio: 2024**

ENTIDAD	GRUPO	CODIFICADO	PROFORMA b	VARIACION	
		31-DIC-2023 a		ABSOLUTA c = b - a	RELATIVA d = c / a
476 - CENTRO INTERAMERICANO DE ARTESANIAS Y ARTES POPULARES CIDAP	130000 - TASAS Y CONTRIBUCIONES	6,600.00	0.00	-6,600.00	-100.00%
	170000 - RENTAS DE INVERSIONES Y MULTAS	1,682.00	2,107.00	425.00	25.27%
	180000 - TRANSFERENCIAS O DONACIONES CORRIENTES	45,000.00	0.00	-45,000.00	-100.00%
	476 - CENTRO INTERAMERICANO DE ARTESANIAS Y ARTES POPULARES CIDAP	53,282.00	2,107.00	-51,175.00	-96.05%
510 - MINISTERIO DE TURISMO	130000 - TASAS Y CONTRIBUCIONES	68,141,409.50	44,954,842.00	-23,186,567.50	-34.03%
	170000 - RENTAS DE INVERSIONES Y MULTAS	169,477.68	152,976.00	-16,501.68	-9.74%
	190000 - OTROS INGRESOS	43,243.95	382.96	-42,860.99	-99.11%
	510 - MINISTERIO DE TURISMO	68,354,131.13	45,108,200.96	-23,245,930.17	-34.01%
511 - DIRECCION NACIONAL DE REGISTROS PUBLICOS	130000 - TASAS Y CONTRIBUCIONES	11,408,106.98	10,262,478.52	-1,145,628.46	-10.04%
	170000 - RENTAS DE INVERSIONES Y MULTAS	16.00	0.00	-16.00	-100.00%
	190000 - OTROS INGRESOS	1,303.41	898.40	-405.01	-31.07%
	511 - DIRECCION NACIONAL DE REGISTROS PUBLICOS	11,409,426.39	10,263,376.92	-1,146,049.47	-10.04%
520 - MINISTERIO DE TRANSPORTE Y OBRAS PUBLICAS	130000 - TASAS Y CONTRIBUCIONES	48,260,685.30	47,337,600.00	-923,085.30	-1.91%
	140000 - VENTAS DE BIENES Y SERVICIOS DE INGRESOS OPERATIVOS DE ENTIDADES DEL SECTOR PÚBLICO	34,489.00	31,000.00	-3,489.00	-10.12%
	170000 - RENTAS DE INVERSIONES Y MULTAS	651,618.48	1,010.96	-650,607.52	-99.84%
	180000 - TRANSFERENCIAS O DONACIONES CORRIENTES	15,653,635.00	15,650,215.00	-3,420.00	-0.02%
	190000 - OTROS INGRESOS	384,297.35	3,133.04	-381,164.31	-99.18%

PROFORMA DEL PRESUPUESTO GENERAL DEL ESTADO
REPORTE CONSOLIDADO COMPARATIVO - POR ENTIDAD GRUPO
INGRESOS (US DOLARES)
Ejercicio: 2024

ENTIDAD	GRUPO	CODIFICADO	PROFORMA	VARIACION	
		31-DIC-2023 a		b	ABSOLUTA c = b - a
520 - MINISTERIO DE TRANSPORTE Y OBRAS PUBLICAS	380000 - CUENTAS PENDIENTES POR COBRAR	37,951,736.52	2,608,251.27	-35,343,485.25	-93.13%
	520 - MINISTERIO DE TRANSPORTE Y OBRAS PUBLICAS	102,936,461.65	65,631,210.27	-37,305,251.38	-36.24%
522 - DIRECCION GENERAL DE AVIACION CIVIL	130000 - TASAS Y CONTRIBUCIONES	67,269,339.00	67,208,700.00	-60,639.00	-0.09%
	170000 - RENTAS DE INVERSIONES Y MULTAS	1,574,053.00	1,546,800.00	-27,253.00	-1.73%
	190000 - OTROS INGRESOS	32,174.53	32,200.00	25.47	0.08%
	380000 - CUENTAS PENDIENTES POR COBRAR	2,079,773.17	0.00	-2,079,773.17	-100.00%
	522 - DIRECCION GENERAL DE AVIACION CIVIL	70,955,339.70	68,787,700.00	-2,167,639.70	-3.05%
540 - MINISTERIO DE TELECOMUNICACIONES Y DE LA SOCIEDAD DE LA INFORMACION	130000 - TASAS Y CONTRIBUCIONES	2,165,496.93	2,382,828.00	217,331.07	10.04%
	170000 - RENTAS DE INVERSIONES Y MULTAS	53,561.39	54,632.00	1,070.61	2.00%
	190000 - OTROS INGRESOS	99,793.97	16,103.11	-83,690.86	-83.86%
	280000 - TRANSFERENCIAS O DONACIONES DE CAPITAL E INVERSION	1,844,400.13	0.00	-1,844,400.13	-100.00%
	540 - MINISTERIO DE TELECOMUNICACIONES Y DE LA SOCIEDAD DE LA INFORMACION	4,163,252.42	2,453,563.11	-1,709,689.31	-41.07%
550 - MINISTERIO DE DESARROLLO URBANO Y VIVIENDA	130000 - TASAS Y CONTRIBUCIONES	22,129.00	10,000.00	-12,129.00	-54.81%
	170000 - RENTAS DE INVERSIONES Y MULTAS	194,952.00	135,000.00	-59,952.00	-30.75%
	190000 - OTROS INGRESOS	700,542.13	250,000.00	-450,542.13	-64.31%
	380000 - CUENTAS PENDIENTES POR COBRAR	19,633.80	0.00	-19,633.80	-100.00%
	550 - MINISTERIO DE DESARROLLO URBANO Y VIVIENDA	937,256.93	395,000.00	-542,256.93	-57.86%
577 - SERVICIO NACIONAL	130000 - TASAS Y	11,132,618.79	10,600,000.00	-532,618.79	-4.78%

**PROFORMA DEL PRESUPUESTO GENERAL DEL ESTADO
 REPORTE CONSOLIDADO COMPARATIVO - POR ENTIDAD GRUPO
 INGRESOS (US DOLARES)
 Ejercicio: 2024**

ENTIDAD	GRUPO	CODIFICADO	PROFORMA b	VARIACION	
		31-DIC-2023 a		ABSOLUTA c = b - a	RELATIVA d = c / a
DE DERECHOS INTELLECTUALES	CONTRIBUCIONES				
	170000 - RENTAS DE INVERSIONES Y MULTAS	146,954.00	133,672.43	-13,281.57	-9.04%
	190000 - OTROS INGRESOS	4,766.99	0.00	-4,766.99	-100.00%
	577 - SERVICIO NACIONAL DE DERECHOS INTELLECTUALES	11,284,339.78	10,733,672.43	-550,667.35	-4.88%
578 - SERVICIO NACIONAL DE ATENCION INTEGRAL A PERSONAS ADULTAS PRIVADAS DE LA LIBERTAD Y A ADOLESCENTES INFRACTORES	170000 - RENTAS DE INVERSIONES Y MULTAS	1,294.49	1,000.00	-294.49	-22.75%
	190000 - OTROS INGRESOS	29,889.71	197.23	-29,692.48	-99.34%
	380000 - CUENTAS PENDIENTES POR COBRAR	3,611,908.22	0.00	-3,611,908.22	-100.00%
	578 - SERVICIO NACIONAL DE ATENCION INTEGRAL A PERSONAS ADULTAS PRIVADAS DE LA LIBERTAD Y A ADOLESCENTES INFRACTORES	3,643,092.42	1,197.23	-3,641,895.19	-99.97%
580 - CONSEJO NACIONAL ELECTORAL	170000 - RENTAS DE INVERSIONES Y MULTAS	8,882,579.06	8,753,534.00	-129,045.06	-1.45%
	190000 - OTROS INGRESOS	252,913.34	753.97	-252,159.37	-99.70%
	240000 - VENTA DE ACTIVOS NO FINANCIEROS	18,790.00	18,790.00	0.00	0.00%
	380000 - CUENTAS PENDIENTES POR COBRAR	12,246,459.13	2,708,553.43	-9,537,905.70	-77.88%
	580 - CONSEJO NACIONAL ELECTORAL	21,400,741.53	11,481,631.40	-9,919,110.13	-46.35%
581 - CORTE CONSTITUCIONAL	170000 - RENTAS DE INVERSIONES Y MULTAS	4,878.00	5,000.00	122.00	2.50%
	190000 - OTROS INGRESOS	1,725.87	64.21	-1,661.66	-96.28%
	581 - CORTE CONSTITUCIONAL	6,603.87	5,064.21	-1,539.66	-23.31%
582 - TRIBUNAL CONTENCIOSO ELECTORAL	190000 - OTROS INGRESOS	329.49	0.00	-329.49	-100.00%
	582 - TRIBUNAL	329.49	0.00	-329.49	-100.00%

PROFORMA DEL PRESUPUESTO GENERAL DEL ESTADO
REPORTE CONSOLIDADO COMPARATIVO - POR ENTIDAD GRUPO
INGRESOS (US DOLARES)
Ejercicio: 2024

ENTIDAD	GRUPO	CODIFICADO	PROFORMA b	VARIACION	
		31-DIC-2023 a		ABSOLUTA c = b - a	RELATIVA d = c / a
582 - TRIBUNAL CONTENCIOSO ELECTORAL	CONTENCIOSO ELECTORAL				
583 - CONSEJO DE PARTICIPACION CIUDADANA Y CONTROL SOCIAL	190000 - OTROS INGRESOS	266.83	0.00	-266.83	-100.00%
	380000 - CUENTAS PENDIENTES POR COBRAR	112,068.60	0.00	-112,068.60	-100.00%
	583 - CONSEJO DE PARTICIPACION CIUDADANA Y CONTROL SOCIAL	112,335.43	0.00	-112,335.43	-100.00%
584 - UNIVERSIDAD INTERCULTURAL DE LAS NACIONALIDADES Y PUEBLOS INDIGENAS AMAWTAY WASI	130000 - TASAS Y CONTRIBUCIONES	55,287.49	56,300.00	1,012.51	1.83%
	190000 - OTROS INGRESOS	1,012.51	0.00	-1,012.51	-100.00%
	280000 - TRANSFERENCIAS O DONACIONES DE CAPITAL E INVERSION	76,380.39	0.00	-76,380.39	-100.00%
	370000 - SALDOS DISPONIBLES	306,759.49	0.00	-306,759.49	-100.00%
	380000 - CUENTAS PENDIENTES POR COBRAR	7,400.00	0.00	-7,400.00	-100.00%
	584 - UNIVERSIDAD INTERCULTURAL DE LAS NACIONALIDADES Y PUEBLOS INDIGENAS AMAWTAY WASI	446,839.88	56,300.00	-390,539.88	-87.40%
590 - PROCURADURIA GENERAL DEL ESTADO	130000 - TASAS Y CONTRIBUCIONES	371,254.75	114,121.17	-257,133.58	-69.26%
	180000 - TRANSFERENCIAS O DONACIONES CORRIENTES	5,280,699.60	1,500,000.00	-3,780,699.60	-71.59%
	190000 - OTROS INGRESOS	230,173.70	0.00	-230,173.70	-100.00%
	370000 - SALDOS DISPONIBLES	6,115,036.00	5,790,287.97	-324,748.03	-5.31%
	380000 - CUENTAS PENDIENTES POR COBRAR	7,372.00	0.00	-7,372.00	-100.00%
	590 - PROCURADURIA GENERAL DEL ESTADO	12,004,536.05	7,404,409.14	-4,600,126.91	-38.32%
591 - CONTRALORIA GENERAL DEL ESTADO	170000 - RENTAS DE INVERSIONES Y MULTAS	630,022.96	629,816.64	-206.32	-0.03%

**PROFORMA DEL PRESUPUESTO GENERAL DEL ESTADO
 REPORTE CONSOLIDADO COMPARATIVO - POR ENTIDAD GRUPO
 INGRESOS (US DOLARES)
 Ejercicio: 2024**

ENTIDAD	GRUPO	CODIFICADO	PROFORMA b	VARIACION	
		31-DIC-2023 a		ABSOLUTA c = b - a	RELATIVA d = c / a
591 - CONTRALORIA GENERAL DEL ESTADO	190000 - OTROS INGRESOS	185,870.15	140,649.97	-45,220.18	-24.33%
	380000 - CUENTAS PENDIENTES POR COBRAR	582,085.57	0.00	-582,085.57	-100.00%
	591 - CONTRALORIA GENERAL DEL ESTADO	1,397,978.68	770,466.61	-627,512.07	-44.89%
592 - SUPERINTENDENCIA DE BANCOS	130000 - TASAS Y CONTRIBUCIONES	89,531,722.53	81,855,454.04	-7,676,268.49	-8.57%
	140000 - VENTAS DE BIENES Y SERVICIOS DE INGRESOS OPERATIVOS DE ENTIDADES DEL SECTOR PÚBLICO	2,301,035.16	1,926,030.35	-375,004.81	-16.30%
	170000 - RENTAS DE INVERSIONES Y MULTAS	2,490,454.55	1,253,365.39	-1,237,089.16	-49.67%
	190000 - OTROS INGRESOS	168,905.39	97,522.22	-71,383.17	-42.26%
	592 - SUPERINTENDENCIA DE BANCOS	94,492,117.63	85,132,372.00	-9,359,745.63	-9.91%
593 - SUPERINTENDENCIA DE COMPANIAS VALORES Y SEGUROS	130000 - TASAS Y CONTRIBUCIONES	227,002,211.78	203,672,213.00	-23,329,998.78	-10.28%
	170000 - RENTAS DE INVERSIONES Y MULTAS	28,123,026.80	10,150,000.00	-17,973,026.80	-63.91%
	190000 - OTROS INGRESOS	44,382.86	1,018.92	-43,363.94	-97.70%
	380000 - CUENTAS PENDIENTES POR COBRAR	22,880,418.00	23,691,397.00	810,979.00	3.54%
	593 - SUPERINTENDENCIA DE COMPANIAS VALORES Y SEGUROS	278,050,039.44	237,514,628.92	-40,535,410.52	-14.58%
598 - FISCALIA GENERAL DEL ESTADO	170000 - RENTAS DE INVERSIONES Y MULTAS	4,017.00	4,017.00	0.00	0.00%
	190000 - OTROS INGRESOS	132,096.88	9,893.87	-122,203.01	-92.51%
	240000 - VENTA DE ACTIVOS NO FINANCIEROS	7,610.00	0.00	-7,610.00	-100.00%
	380000 - CUENTAS PENDIENTES POR COBRAR	124,488.38	0.00	-124,488.38	-100.00%
	598 - FISCALIA GENERAL DEL ESTADO	268,212.26	13,910.87	-254,301.39	-94.81%

PROFORMA DEL PRESUPUESTO GENERAL DEL ESTADO
REPORTE CONSOLIDADO COMPARATIVO - POR ENTIDAD GRUPO
INGRESOS (US DOLARES)
Ejercicio: 2024

ENTIDAD	GRUPO	CODIFICADO		VARIACION	
		31-DIC-2023 a	PROFORMA b	ABSOLUTA c = b - a	RELATIVA d = c / a
607 - UNIDAD DEL REGISTRO SOCIAL	190000 - OTROS INGRESOS	579.00	49.00	-530.00	-91.54%
	607 - UNIDAD DEL REGISTRO SOCIAL	579.00	49.00	-530.00	-91.54%
608 - SECRETARIA NACIONAL DE PLANIFICACION	190000 - OTROS INGRESOS	1,864.14	726.00	-1,138.14	-61.05%
	380000 - CUENTAS PENDIENTES POR COBRAR	288,670.97	0.00	-288,670.97	-100.00%
	608 - SECRETARIA NACIONAL DE PLANIFICACION	290,535.11	726.00	-289,809.11	-99.75%
609 - MINISTERIO DEL AMBIENTE AGUA Y TRANSICION ECOLOGICA	130000 - TASAS Y CONTRIBUCIONES	13,084,572.45	12,812,307.77	-272,264.68	-2.08%
	170000 - RENTAS DE INVERSIONES Y MULTAS	1,245,729.52	1,245,179.52	-550.00	-0.04%
	190000 - OTROS INGRESOS	27,574.99	10.00	-27,564.99	-99.96%
	280000 - TRANSFERENCIAS O DONACIONES DE CAPITAL E INVERSION	556,018.55	0.00	-556,018.55	-100.00%
	370000 - SALDOS DISPONIBLES	324,364.28	605,546.00	281,181.72	86.69%
	380000 - CUENTAS PENDIENTES POR COBRAR	20,988.66	0.00	-20,988.66	-100.00%
	609 - MINISTERIO DEL AMBIENTE AGUA Y TRANSICION ECOLOGICA	15,259,248.45	14,663,043.29	-596,205.16	-3.91%
610 - INSTITUTO DE FOMENTO A LA CREATIVIDAD Y LA INNOVACION	140000 - VENTAS DE BIENES Y SERVICIOS DE INGRESOS OPERATIVOS DE ENTIDADES DEL SECTOR PÚBLICO	88,530.30	88,483.30	-47.00	-0.05%
	170000 - RENTAS DE INVERSIONES Y MULTAS	29,825.31	29,825.31	0.00	0.00%
	190000 - OTROS INGRESOS	25,197.23	23,160.00	-2,037.23	-8.09%
	610 - INSTITUTO DE FOMENTO A LA CREATIVIDAD Y LA INNOVACION	143,552.84	141,468.61	-2,084.23	-1.45%

**PROFORMA DEL PRESUPUESTO GENERAL DEL ESTADO
 REPORTE CONSOLIDADO COMPARATIVO - POR ENTIDAD GRUPO
 INGRESOS (US DOLARES)
 Ejercicio: 2024**

ENTIDAD	GRUPO	CODIFICADO		VARIACION	
		31-DIC-2023 a	PROFORMA b	ABSOLUTA c = b - a	RELATIVA d = c / a
611 - INSTITUTO OCEANOGRAFICO Y ANTARTICO DE LA ARMADA	130000 - TASAS Y CONTRIBUCIONES	26,437,211.78	26,437,211.78	0.00	0.00%
	140000 - VENTAS DE BIENES Y SERVICIOS DE INGRESOS OPERATIVOS DE ENTIDADES DEL SECTOR PÚBLICO	33,259.87	33,259.87	0.00	0.00%
	170000 - RENTAS DE INVERSIONES Y MULTAS	451.78	0.00	-451.78	-100.00%
	190000 - OTROS INGRESOS	1,378.92	0.00	-1,378.92	-100.00%
	380000 - CUENTAS PENDIENTES POR COBRAR	0.00	346,607.09	346,607.09	0.00%
	611 - INSTITUTO OCEANOGRAFICO Y ANTARTICO DE LA ARMADA	26,472,302.35	26,817,078.74	344,776.39	1.30%
612 - AGENCIA DE REGULACION Y CONTROL DE ENERGIA Y RECURSOS NATURALES NO RENOVABLES	130000 - TASAS Y CONTRIBUCIONES	22,636,305.84	22,636,305.84	0.00	0.00%
	170000 - RENTAS DE INVERSIONES Y MULTAS	1,046,289.87	898,805.87	-147,484.00	-14.10%
	190000 - OTROS INGRESOS	98,687.98	0.00	-98,687.98	-100.00%
	380000 - CUENTAS PENDIENTES POR COBRAR	27,525.00	0.00	-27,525.00	-100.00%
	612 - AGENCIA DE REGULACION Y CONTROL DE ENERGIA Y RECURSOS NATURALES NO RENOVABLES	23,808,808.69	23,535,111.71	-273,696.98	-1.15%
613 - SECRETARIA DE INVERSIONES PUBLICO-PRIVADAS	190000 - OTROS INGRESOS	5,472.09	0.00	-5,472.09	-100.00%
	613 - SECRETARIA DE INVERSIONES PUBLICO-PRIVADAS	5,472.09	0.00	-5,472.09	-100.00%
622 - MINISTERIO DEL INTERIOR	130000 - TASAS Y CONTRIBUCIONES	3,519,812.76	3,519,812.76	0.00	0.00%
	170000 - RENTAS DE INVERSIONES Y MULTAS	1,499,881.66	1,499,881.66	0.00	0.00%
	190000 - OTROS INGRESOS	24,020.33	0.00	-24,020.33	-100.00%

PROFORMA DEL PRESUPUESTO GENERAL DEL ESTADO
REPORTE CONSOLIDADO COMPARATIVO - POR ENTIDAD GRUPO
INGRESOS (US DOLARES)
Ejercicio: 2024

ENTIDAD	GRUPO	CODIFICADO	PROFORMA b	VARIACION	
		31-DIC-2023 a		ABSOLUTA c = b - a	RELATIVA d = c / a
622 - MINISTERIO DEL INTERIOR	380000 - CUENTAS PENDIENTES POR COBRAR	15,520.00	10,916,249.27	10,900,729.27	70,236.66%
	622 - MINISTERIO DEL INTERIOR	5,059,234.75	15,935,943.69	10,876,708.94	214.99%
623 - SECRETARIA NACIONAL DE SEGURIDAD PUBLICA Y DEL ESTADO	190000 - OTROS INGRESOS	639.00	0.00	-639.00	-100.00%
	623 - SECRETARIA NACIONAL DE SEGURIDAD PUBLICA Y DEL ESTADO	639.00	0.00	-639.00	-100.00%
631 - UNIDAD NACIONAL ANTIDOPAJE DEL ECUADOR UNADE	140000 - VENTAS DE BIENES Y SERVICIOS DE INGRESOS OPERATIVOS DE ENTIDADES DEL SECTOR PÚBLICO	19,782.99	26,749.00	6,966.01	35.21%
	631 - UNIDAD NACIONAL ANTIDOPAJE DEL ECUADOR UNADE	19,782.99	26,749.00	6,966.01	35.21%
643 - DEFENSORIA DEL PUEBLO	170000 - RENTAS DE INVERSIONES Y MULTAS	49.65	150.00	100.35	202.11%
	190000 - OTROS INGRESOS	4,100.60	6,000.00	1,899.40	46.32%
	643 - DEFENSORIA DEL PUEBLO	4,150.25	6,150.00	1,999.75	48.18%
679 - UNIDAD DE ANALISIS FINANCIERO Y ECONOMICO UAFE	170000 - RENTAS DE INVERSIONES Y MULTAS	1,523,770.30	46,497.80	-1,477,272.50	-96.95%
	679 - UNIDAD DE ANALISIS FINANCIERO Y ECONOMICO UAFE	1,523,770.30	46,497.80	-1,477,272.50	-96.95%
686 - SECRETARIA DE GESTION Y DESARROLLO DE PUEBLOS Y NACIONALIDADES	190000 - OTROS INGRESOS	2,150.00	0.00	-2,150.00	-100.00%
	686 - SECRETARIA DE GESTION Y DESARROLLO DE PUEBLOS Y NACIONALIDADES	2,150.00	0.00	-2,150.00	-100.00%
687 - JUNTA DE POLITICA Y REGULACION FINANCIERA	190000 - OTROS INGRESOS	542.00	0.00	-542.00	-100.00%
	687 - JUNTA DE POLITICA Y REGULACION FINANCIERA	542.00	0.00	-542.00	-100.00%
690 - CORPORACION DEL	190000 - OTROS	1,747.53	211.13	-1,536.40	-87.92%

**PROFORMA DEL PRESUPUESTO GENERAL DEL ESTADO
 REPORTE CONSOLIDADO COMPARATIVO - POR ENTIDAD GRUPO
 INGRESOS (US DOLARES)
 Ejercicio: 2024**

ENTIDAD	GRUPO	CODIFICADO	PROFORMA b	VARIACION	
		31-DIC-2023 a		ABSOLUTA c = b - a	RELATIVA d = c / a
SEGURO DE DEPOSITOS COSEDE	INGRESOS				
	690 - CORPORACION DEL SEGURO DE DEPOSITOS COSEDE	1,747.53	211.13	-1,536.40	-87.92%
916 - SUPERINTENDENCIA DE ECONOMIA POPULAR Y SOLIDARIA	130000 - TASAS Y CONTRIBUCIONES	24,209,714.58	24,066,923.49	-142,791.09	-0.59%
	170000 - RENTAS DE INVERSIONES Y MULTAS	224,200.50	216,537.24	-7,663.26	-3.42%
	180000 - TRANSFERENCIAS O DONACIONES CORRIENTES	2,204,581.19	2,350,225.33	145,644.14	6.61%
	190000 - OTROS INGRESOS	9,479.51	0.00	-9,479.51	-100.00%
	916 - SUPERINTENDENCIA DE ECONOMIA POPULAR Y SOLIDARIA	26,647,975.78	26,633,686.06	-14,289.72	-0.05%
935 - SUPERINTENDENCIA DE COMPETENCIA ECONOMICA	130000 - TASAS Y CONTRIBUCIONES	523,372.94	523,372.94	0.00	0.00%
	170000 - RENTAS DE INVERSIONES Y MULTAS	354,359.29	354,359.29	0.00	0.00%
	190000 - OTROS INGRESOS	35,186.29	1,192.80	-33,993.49	-96.61%
	935 - SUPERINTENDENCIA DE COMPETENCIA ECONOMICA	912,918.52	878,925.03	-33,993.49	-3.72%
990 - RECURSOS PREASIGNADOS	110000 - IMPUESTOS	1,203,219,661.00	1,185,734,689.00	-17,484,972.00	-1.45%
	130000 - TASAS Y CONTRIBUCIONES	227,657,964.00	259,765,408.16	32,107,444.16	14.10%
	280000 - TRANSFERENCIAS O DONACIONES DE CAPITAL E INVERSION	145,692,011.00	95,926,387.19	-49,765,623.81	-34.16%
	990 - RECURSOS PREASIGNADOS	1,576,569,636.00	1,541,426,484.35	-35,143,151.65	-2.23%
996 - INGRESOS Y TRANSFERENCIAS	110000 - IMPUESTOS	14,807,050,100.50	14,531,257,223.59	-275,792,876.91	-1.86%
	130000 - TASAS Y CONTRIBUCIONES	241,212,790.18	235,612,921.13	-5,599,869.05	-2.32%
	170000 - RENTAS DE INVERSIONES Y MULTAS	380,129,373.04	702,078,814.92	321,949,441.88	84.69%

PROFORMA DEL PRESUPUESTO GENERAL DEL ESTADO
REPORTE CONSOLIDADO COMPARATIVO - POR ENTIDAD GRUPO
INGRESOS (US DOLARES)
Ejercicio: 2024

ENTIDAD	GRUPO	CODIFICADO	PROFORMA b	VARIACION	
		31-DIC-2023 a		ABSOLUTA c = b - a	RELATIVA d = c / a
996 - INGRESOS Y TRANSFERENCIAS	180000 - TRANSFERENCIAS O DONACIONES CORRIENTES	805,485,222.18	1,041,887,836.90	236,402,614.72	29.35%
	190000 - OTROS INGRESOS	33,598,098.61	6,137,319.90	-27,460,778.71	-81.73%
	240000 - VENTA DE ACTIVOS NO FINANCIEROS	119,325,708.22	230,000,000.00	110,674,291.78	92.75%
	280000 - TRANSFERENCIAS O DONACIONES DE CAPITAL E INVERSION	3,407,053,682.97	3,740,708,604.76	333,654,921.79	9.79%
	370000 - SALDOS DISPONIBLES	150,268,664.38	204,155,072.33	53,886,407.95	35.86%
	380000 - CUENTAS PENDIENTES POR COBRAR	50,001,700.15	50,000,000.00	-1,700.15	0.00%
	996 - INGRESOS Y TRANSFERENCIAS	19,994,125,340.23	20,741,837,793.53	747,712,453.30	3.74%
997 - DEUDA PUBLICA	170000 - RENTAS DE INVERSIONES Y MULTAS	31,839,945.13	30,624,908.73	-1,215,036.40	-3.82%
	270000 - RECUPERACION DE INVERSIONES Y DE RECURSOS PUBLICOS	14,109,237.21	30,000,000.00	15,890,762.79	112.63%
	360000 - FINANCIAMIENTO PUBLICO	5,597,428,757.69	10,991,752,573.66	5,394,323,815.97	96.37%
	370000 - SALDOS DISPONIBLES	2,824,305,001.12	124,976,369.10	-2,699,328,632.02	-95.57%
	997 - DEUDA PUBLICA	8,467,682,941.15	11,177,353,851.49	2,709,670,910.34	32.00%
TOTAL	32,694,734,423.92	35,536,038,315.68	2,841,303,891.76	8.69%	

**PROFORMA DEL PRESUPUESTO GENERAL DEL ESTADO
 REPORTE CONSOLIDADO COMPARATIVO - POR ENTIDAD GRUPO
 GASTOS (US DOLARES)
 Ejercicio: 2024**

ENTIDAD	GRUPO	CODIFICADO	PROFORMA b	VARIACION	
		31-DIC-2023 a		ABSOLUTA c = b - a	RELATIVA d = c / a
001 - ASAMBLEA NACIONAL	510000 - EGRESOS EN PERSONAL	26,151,073.23	41,836,575.57	15,685,502.34	59.98%
	530000 - BIENES Y SERVICIOS DE CONSUMO	5,346,109.15	7,455,593.87	2,109,484.72	39.46%
	570000 - OTROS EGRESOS CORRIENTES	294,382.54	295,217.38	834.84	0.28%
	580000 - TRANSFERENCIAS O DONACIONES CORRIENTES	178,231.20	262,378.80	84,147.60	47.21%
	840000 - BIENES DE LARGA DURACION (PROPIEDAD PLANTA Y EQUIPO)	0.00	1,000,000.00	1,000,000.00	0.00%
	990000 - OTROS PASIVOS	107,096.19	0.00	-107,096.19	-100.00%
	001 - ASAMBLEA NACIONAL		32,076,892.31	50,849,765.62	18,772,873.31
003 - PARLAMENTO ANDINO (OFICINA NACIONAL)	510000 - EGRESOS EN PERSONAL	1,467,749.76	1,501,014.09	33,264.33	2.27%
	530000 - BIENES Y SERVICIOS DE CONSUMO	261,264.58	259,562.17	-1,702.41	-0.65%
	570000 - OTROS EGRESOS CORRIENTES	10,283.70	11,019.75	736.05	7.16%
	580000 - TRANSFERENCIAS O DONACIONES CORRIENTES	50,000.00	50,000.00	0.00	0.00%
	990000 - OTROS PASIVOS	3,431.49	0.00	-3,431.49	-100.00%
	003 - PARLAMENTO ANDINO (OFICINA NACIONAL)		1,792,729.53	1,821,596.01	28,866.48
010 - CONSEJO DE LA JUDICATURA	510000 - EGRESOS EN PERSONAL	318,241,007.97	316,780,715.72	-1,460,292.25	-0.46%
	530000 - BIENES Y SERVICIOS DE CONSUMO	23,148,437.05	21,173,484.05	-1,974,953.00	-8.53%
	570000 - OTROS EGRESOS CORRIENTES	4,725,320.33	4,863,940.62	138,620.29	2.93%
	580000 - TRANSFERENCIAS O DONACIONES CORRIENTES	81,010.40	101,004.12	19,993.72	24.68%
	710000 - EGRESOS EN PERSONAL PARA INVERSION	5,561,749.40	5,529,431.86	-32,317.54	-0.58%

PROFORMA DEL PRESUPUESTO GENERAL DEL ESTADO
REPORTE CONSOLIDADO COMPARATIVO - POR ENTIDAD GRUPO
GASTOS (US DOLARES)
Ejercicio: 2024

ENTIDAD	GRUPO	CODIFICADO		VARIACION	
		31-DIC-2023 a	PROFORMA b	ABSOLUTA c = b - a	RELATIVA d = c / a
010 - CONSEJO DE LA JUDICATURA	730000 - BIENES Y SERVICIOS PARA INVERSION	6,988,826.63	7,036,417.00	47,590.37	0.68%
	750000 - OBRAS PUBLICAS	1,974,363.86	0.00	-1,974,363.86	-100.00%
	840000 - BIENES DE LARGA DURACION (PROPIEDAD PLANTA Y EQUIPO)	5,310,097.74	5,051,157.65	-258,940.09	-4.88%
	990000 - OTROS PASIVOS	5,026,893.09	2,004,957.69	-3,021,935.40	-60.12%
	010 - CONSEJO DE LA JUDICATURA	371,057,706.47	362,541,108.71	-8,516,597.76	-2.30%
015 - DEFENSORIA PUBLICA	510000 - EGRESOS EN PERSONAL	33,043,288.64	32,993,649.63	-49,639.01	-0.15%
	530000 - BIENES Y SERVICIOS DE CONSUMO	1,319,750.38	1,154,947.45	-164,802.93	-12.49%
	570000 - OTROS EGRESOS CORRIENTES	53,144.98	54,428.76	1,283.78	2.42%
	730000 - BIENES Y SERVICIOS PARA INVERSION	176,782.48	0.00	-176,782.48	-100.00%
	840000 - BIENES DE LARGA DURACION (PROPIEDAD PLANTA Y EQUIPO)	330,181.56	506,964.04	176,782.48	53.54%
	990000 - OTROS PASIVOS	67,612.09	0.00	-67,612.09	-100.00%
	015 - DEFENSORIA PUBLICA	34,990,760.13	34,709,989.88	-280,770.25	-0.80%
	020 - PRESIDENCIA DE LA REPUBLICA	510000 - EGRESOS EN PERSONAL	12,840,214.06	12,386,484.86	-453,729.20
530000 - BIENES Y SERVICIOS DE CONSUMO		13,104,365.76	10,173,899.77	-2,930,465.99	-22.36%
570000 - OTROS EGRESOS CORRIENTES		203,946.89	464,534.87	260,587.98	127.77%
580000 - TRANSFERENCIAS O DONACIONES CORRIENTES		829,700.67	925,800.90	96,100.23	11.58%
710000 - EGRESOS EN PERSONAL PARA INVERSION		344,560.00	0.00	-344,560.00	-100.00%
840000 - BIENES DE LARGA DURACION (PROPIEDAD PLANTA Y		139,514.13	275,000.00	135,485.87	97.11%

**PROFORMA DEL PRESUPUESTO GENERAL DEL ESTADO
 REPORTE CONSOLIDADO COMPARATIVO - POR ENTIDAD GRUPO
 GASTOS (US DOLARES)
 Ejercicio: 2024**

ENTIDAD	GRUPO	CODIFICADO	PROFORMA b	VARIACION	
		31-DIC-2023 a		ABSOLUTA c = b - a	RELATIVA d = c / a
020 - PRESIDENCIA DE LA REPUBLICA	EQUIPO)				
	990000 - OTROS PASIVOS	34,857.95	0.00	-34,857.95	-100.00%
	020 - PRESIDENCIA DE LA REPUBLICA	27,497,159.46	24,225,720.40	-3,271,439.06	-11.90%
021 - VICEPRESIDENCIA DE LA REPUBLICA	510000 - EGRESOS EN PERSONAL	2,538,942.77	1,998,954.69	-539,988.08	-21.27%
	530000 - BIENES Y SERVICIOS DE CONSUMO	470,522.30	388,405.52	-82,116.78	-17.45%
	570000 - OTROS EGRESOS CORRIENTES	13,560.50	10,902.90	-2,657.60	-19.60%
	840000 - BIENES DE LARGA DURACION (PROPIEDAD PLANTA Y EQUIPO)	67,601.70	0.00	-67,601.70	-100.00%
	990000 - OTROS PASIVOS	17,965.20	0.00	-17,965.20	-100.00%
	021 - VICEPRESIDENCIA DE LA REPUBLICA	3,108,592.47	2,398,263.11	-710,329.36	-22.85%
034 - SECRETARIA DE GESTION DE RIESGOS	510000 - EGRESOS EN PERSONAL	9,097,266.58	9,189,632.89	92,366.31	1.02%
	530000 - BIENES Y SERVICIOS DE CONSUMO	1,883,885.69	1,578,912.75	-304,972.94	-16.19%
	570000 - OTROS EGRESOS CORRIENTES	209,766.32	165,776.69	-43,989.63	-20.97%
	580000 - TRANSFERENCIAS O DONACIONES CORRIENTES	12,406.37	10,205.88	-2,200.49	-17.74%
	710000 - EGRESOS EN PERSONAL PARA INVERSION	129,947.50	0.00	-129,947.50	-100.00%
	730000 - BIENES Y SERVICIOS PARA INVERSION	6,452,386.36	1,346,428.36	-5,105,958.00	-79.13%
	780000 - TRANSFERENCIAS O DONACIONES PARA INVERSION	62,528,138.45	5,063,951.49	-57,464,186.96	-91.90%
	840000 - BIENES DE LARGA DURACION (PROPIEDAD PLANTA Y EQUIPO)	1,925,401.21	1,466,680.56	-458,720.65	-23.82%
	990000 - OTROS PASIVOS	52,226.31	17,082.54	-35,143.77	-67.29%

PROFORMA DEL PRESUPUESTO GENERAL DEL ESTADO
REPORTE CONSOLIDADO COMPARATIVO - POR ENTIDAD GRUPO
GASTOS (US DOLARES)
Ejercicio: 2024

ENTIDAD	GRUPO	CODIFICADO	PROFORMA b	VARIACION	
		31-DIC-2023 a		ABSOLUTA c = b - a	RELATIVA d = c / a
034 - SECRETARIA DE GESTION DE RIESGOS	034 - SECRETARIA DE GESTION DE RIESGOS	82,291,424.79	18,838,671.16	-63,452,753.63	-77.11%
038 - SECRETARIA TECNICA ECUADOR CRECE SIN DESNUTRICION INFANTIL	510000 - EGRESOS EN PERSONAL	2,899,665.07	2,851,657.29	-48,007.78	-1.66%
	530000 - BIENES Y SERVICIOS DE CONSUMO	722,906.64	542,723.15	-180,183.49	-24.92%
	570000 - OTROS EGRESOS CORRIENTES	31,261.87	30,357.97	-903.90	-2.89%
	710000 - EGRESOS EN PERSONAL PARA INVERSION	2,698,351.89	2,615,514.73	-82,837.16	-3.07%
	730000 - BIENES Y SERVICIOS PARA INVERSION	4,705,196.96	3,283,896.09	-1,421,300.87	-30.21%
	990000 - OTROS PASIVOS	36,262.37	0.00	-36,262.37	-100.00%
	038 - SECRETARIA TECNICA ECUADOR CRECE SIN DESNUTRICION INFANTIL	11,093,644.80	9,324,149.23	-1,769,495.57	-15.95%
039 - SERVICIO NACIONAL DE CONTRATACION PUBLICA - SERCOP	510000 - EGRESOS EN PERSONAL	6,674,704.95	6,571,836.06	-102,868.89	-1.54%
	530000 - BIENES Y SERVICIOS DE CONSUMO	681,031.85	572,012.92	-109,018.93	-16.01%
	570000 - OTROS EGRESOS CORRIENTES	14,400.44	43,451.86	29,051.42	201.74%
	710000 - EGRESOS EN PERSONAL PARA INVERSION	1,261,213.06	0.00	-1,261,213.06	-100.00%
	730000 - BIENES Y SERVICIOS PARA INVERSION	575,646.50	596,655.02	21,008.52	3.65%
	840000 - BIENES DE LARGA DURACION (PROPIEDAD PLANTA Y EQUIPO)	1,158,181.07	422,269.27	-735,911.80	-63.54%
	990000 - OTROS PASIVOS	27,491.59	0.00	-27,491.59	-100.00%
	039 - SERVICIO NACIONAL DE CONTRATACION PUBLICA - SERCOP	10,392,669.46	8,206,225.13	-2,186,444.33	-21.04%
045 - CONSEJO DE	510000 - EGRESOS EN	8,200,448.91	8,200,448.91	0.00	0.00%

**PROFORMA DEL PRESUPUESTO GENERAL DEL ESTADO
 REPORTE CONSOLIDADO COMPARATIVO - POR ENTIDAD GRUPO
 GASTOS (US DOLARES)
 Ejercicio: 2024**

ENTIDAD	GRUPO	CODIFICADO	PROFORMA	VARIACION	
		31-DIC-2023 a		b	ABSOLUTA c = b - a
GOBIERNO DEL REGIMEN ESPECIAL DE GALAPAGOS	PERSONAL				
	530000 - BIENES Y SERVICIOS DE CONSUMO	2,476,040.40	4,094,314.27	1,618,273.87	65.36%
	570000 - OTROS EGRESOS CORRIENTES	270,230.03	184,136.24	-86,093.79	-31.86%
	580000 - TRANSFERENCIAS O DONACIONES CORRIENTES	3,508,157.20	1,387,113.55	-2,121,043.65	-60.46%
	710000 - EGRESOS EN PERSONAL PARA INVERSION	2,714,507.00	2,006,827.45	-707,679.55	-26.07%
	730000 - BIENES Y SERVICIOS PARA INVERSION	2,314,457.77	3,752,597.15	1,438,139.38	62.14%
	750000 - OBRAS PUBLICAS	3,499,548.38	5,197,760.38	1,698,212.00	48.53%
	780000 - TRANSFERENCIAS O DONACIONES PARA INVERSION	4,024,167.47	561,205.15	-3,462,962.32	-86.05%
	840000 - BIENES DE LARGA DURACION (PROPIEDAD PLANTA Y EQUIPO)	953,551.19	1,987,841.68	1,034,290.49	108.47%
	990000 - OTROS PASIVOS	75,896.46	85,754.96	9,858.50	12.99%
	045 - CONSEJO DE GOBIERNO DEL REGIMEN ESPECIAL DE GALAPAGOS	28,037,004.81	27,457,999.74	-579,005.07	-2.07%
046 - CONSEJO NACIONAL DE COMPETENCIAS	510000 - EGRESOS EN PERSONAL	950,657.62	952,770.21	2,112.59	0.22%
	530000 - BIENES Y SERVICIOS DE CONSUMO	58,209.29	51,448.18	-6,761.11	-11.62%
	570000 - OTROS EGRESOS CORRIENTES	4,357.44	4,155.00	-202.44	-4.65%
	046 - CONSEJO NACIONAL DE COMPETENCIAS	1,013,224.35	1,008,373.39	-4,850.96	-0.48%
047 - AGENCIA DE REGULACION Y CONTROL DE LA BIOSEGURIDAD Y CUARENTENA PARA GALAPAGOS	510000 - EGRESOS EN PERSONAL	3,971,674.13	3,971,674.13	0.00	0.00%
	530000 - BIENES Y SERVICIOS DE CONSUMO	1,298,969.93	1,222,243.25	-76,726.68	-5.91%
	570000 - OTROS EGRESOS	24,011.30	14,351.04	-9,660.26	-40.23%

PROFORMA DEL PRESUPUESTO GENERAL DEL ESTADO
REPORTE CONSOLIDADO COMPARATIVO - POR ENTIDAD GRUPO
GASTOS (US DOLARES)
Ejercicio: 2024

ENTIDAD	GRUPO	CODIFICADO	PROFORMA	VARIACION	
		31-DIC-2023 a		b	ABSOLUTA c = b - a
047 - AGENCIA DE REGULACION Y CONTROL DE LA BIOSEGURIDAD Y CUARENTENA PARA GALAPAGOS	CORRIENTES				
	840000 - BIENES DE LARGA DURACION (PROPIEDAD PLANTA Y EQUIPO)	141,428.90	6,300.00	-135,128.90	-95.55%
	047 - AGENCIA DE REGULACION Y CONTROL DE LA BIOSEGURIDAD Y CUARENTENA PARA GALAPAGOS	5,436,084.26	5,214,568.42	-221,515.84	-4.07%
049 - SECRETARIA TECNICA DEL COMITE DE PREVENCIÓN DE ASENTAMIENTOS HUMANOS IRREGULARES	510000 - EGRESOS EN PERSONAL	482,214.81	482,214.81	0.00	0.00%
	530000 - BIENES Y SERVICIOS DE CONSUMO	44,759.85	31,179.53	-13,580.32	-30.34%
	570000 - OTROS EGRESOS CORRIENTES	2,040.10	2,035.10	-5.00	-0.25%
	049 - SECRETARIA TECNICA DEL COMITE DE PREVENCIÓN DE ASENTAMIENTOS HUMANOS IRREGULARES	529,014.76	515,429.44	-13,585.32	-2.57%
050 - MINISTERIO DE GOBIERNO	510000 - EGRESOS EN PERSONAL	44,871,610.55	42,250,192.52	-2,621,418.03	-5.84%
	530000 - BIENES Y SERVICIOS DE CONSUMO	4,737,384.44	3,966,795.92	-770,588.52	-16.27%
	570000 - OTROS EGRESOS CORRIENTES	15,770,324.86	2,620,538.61	-13,149,786.25	-83.38%
	580000 - TRANSFERENCIAS O DONACIONES CORRIENTES	152,242.90	123,085.32	-29,157.58	-19.15%
	710000 - EGRESOS EN PERSONAL PARA INVERSION	2,194,457.76	0.00	-2,194,457.76	-100.00%
	840000 - BIENES DE LARGA DURACION (PROPIEDAD PLANTA Y EQUIPO)	187,187.64	0.00	-187,187.64	-100.00%
	990000 - OTROS PASIVOS	1,673,362.88	109,025.37	-1,564,337.51	-93.48%
	050 - MINISTERIO DE GOBIERNO	69,586,571.03	49,069,637.74	-20,516,933.29	-29.48%
051 - DIRECCION GENERAL	510000 - EGRESOS EN	24,742,719.56	24,350,598.78	-392,120.78	-1.58%

**PROFORMA DEL PRESUPUESTO GENERAL DEL ESTADO
 REPORTE CONSOLIDADO COMPARATIVO - POR ENTIDAD GRUPO
 GASTOS (US DOLARES)
 Ejercicio: 2024**

ENTIDAD	GRUPO	CODIFICADO	PROFORMA b	VARIACION	
		31-DIC-2023 a		ABSOLUTA c = b - a	RELATIVA d = c / a
DE REGISTRO CIVIL IDENTIFICACION Y CEDULACION	PERSONAL				
	530000 - BIENES Y SERVICIOS DE CONSUMO	51,310,850.76	42,450,142.32	-8,860,708.44	-17.27%
	570000 - OTROS EGRESOS CORRIENTES	1,010,848.15	699,111.21	-311,736.94	-30.84%
	710000 - EGRESOS EN PERSONAL PARA INVERSION	550,175.00	0.00	-550,175.00	-100.00%
	730000 - BIENES Y SERVICIOS PARA INVERSION	0.05	0.00	-0.05	-100.00%
	780000 - TRANSFERENCIAS O DONACIONES PARA INVERSION	542,299.87	0.00	-542,299.87	-100.00%
	840000 - BIENES DE LARGA DURACION (PROPIEDAD PLANTA Y EQUIPO)	1,998,659.85	0.00	-1,998,659.85	-100.00%
	990000 - OTROS PASIVOS	239,612.74	96,000.00	-143,612.74	-59.94%
	051 - DIRECCION GENERAL DE REGISTRO CIVIL IDENTIFICACION Y CEDULACION	80,395,165.98	67,595,852.31	-12,799,313.67	-15.92%
052 - POLICIA NACIONAL	510000 - EGRESOS EN PERSONAL	1,343,022,065.87	1,366,070,468.70	23,048,402.83	1.72%
	530000 - BIENES Y SERVICIOS DE CONSUMO	84,302,682.70	64,484,673.04	-19,818,009.66	-23.51%
	570000 - OTROS EGRESOS CORRIENTES	1,380,246.99	1,336,789.84	-43,457.15	-3.15%
	580000 - TRANSFERENCIAS O DONACIONES CORRIENTES	26,600.00	25,200.00	-1,400.00	-5.26%
	840000 - BIENES DE LARGA DURACION (PROPIEDAD PLANTA Y EQUIPO)	31,724,560.21	1,645,000.00	-30,079,560.21	-94.81%
	052 - POLICIA NACIONAL	1,460,456,155.77	1,433,562,131.58	-26,894,024.19	-1.84%
057 - DIRECCION NACIONAL DE LA POLICIA JUDICIAL	530000 - BIENES Y SERVICIOS DE CONSUMO	5,588,226.86	5,074,000.38	-514,226.48	-9.20%
	570000 - OTROS EGRESOS	359,436.54	353,418.22	-6,018.32	-1.67%

PROFORMA DEL PRESUPUESTO GENERAL DEL ESTADO
REPORTE CONSOLIDADO COMPARATIVO - POR ENTIDAD GRUPO
GASTOS (US DOLARES)
Ejercicio: 2024

ENTIDAD	GRUPO	CODIFICADO	PROFORMA b	VARIACION	
		31-DIC-2023 a		ABSOLUTA c = b - a	RELATIVA d = c / a
057 - DIRECCION NACIONAL DE LA POLICIA JUDICIAL	CORRIENTES				
	840000 - BIENES DE LARGA DURACION (PROPIEDAD PLANTA Y EQUIPO)	721,189.10	0.00	-721,189.10	-100.00%
	990000 - OTROS PASIVOS	27,047.90	15,299.22	-11,748.68	-43.44%
	057 - DIRECCION NACIONAL DE LA POLICIA JUDICIAL	6,695,900.40	5,442,717.82	-1,253,182.58	-18.72%
058 - DIRECCION NACIONAL DE SALUD DE LA POLICIA NACIONAL	510000 - EGRESOS EN PERSONAL	12,008,515.83	11,643,070.36	-365,445.47	-3.04%
	530000 - BIENES Y SERVICIOS DE CONSUMO	14,655,548.67	13,434,530.97	-1,221,017.70	-8.33%
	570000 - OTROS EGRESOS CORRIENTES	22,225.53	20,407.67	-1,817.86	-8.18%
	580000 - TRANSFERENCIAS O DONACIONES CORRIENTES	17,654.58	15,887.40	-1,767.18	-10.01%
	840000 - BIENES DE LARGA DURACION (PROPIEDAD PLANTA Y EQUIPO)	3,620,244.04	14,832.18	-3,605,411.86	-99.59%
	990000 - OTROS PASIVOS	24,994.16	4,393.30	-20,600.86	-82.42%
	058 - DIRECCION NACIONAL DE SALUD DE LA POLICIA NACIONAL	30,349,182.81	25,133,121.88	-5,216,060.93	-17.19%
061 - MINISTERIO DE LA MUJER Y DERECHOS HUMANOS	510000 - EGRESOS EN PERSONAL	4,873,727.51	4,616,859.41	-256,868.10	-5.27%
	530000 - BIENES Y SERVICIOS DE CONSUMO	610,180.59	469,238.14	-140,942.45	-23.10%
	570000 - OTROS EGRESOS CORRIENTES	49,065.44	44,017.67	-5,047.77	-10.29%
	580000 - TRANSFERENCIAS O DONACIONES CORRIENTES	2,684,517.38	2,697,355.68	12,838.30	0.48%
	710000 - EGRESOS EN PERSONAL PARA INVERSION	1,884,270.74	1,744,389.35	-139,881.39	-7.42%
	730000 - BIENES Y SERVICIOS PARA INVERSION	3,013,555.80	2,988,475.69	-25,080.11	-0.83%

**PROFORMA DEL PRESUPUESTO GENERAL DEL ESTADO
 REPORTE CONSOLIDADO COMPARATIVO - POR ENTIDAD GRUPO
 GASTOS (US DOLARES)
 Ejercicio: 2024**

ENTIDAD	GRUPO	CODIFICADO		VARIACION	
		31-DIC-2023 a	PROFORMA b	ABSOLUTA c = b - a	RELATIVA d = c / a
061 - MINISTERIO DE LA MUJER Y DERECHOS HUMANOS	770000 - OTROS EGRESOS DE INVERSION	35,102.86	0.00	-35,102.86	-100.00%
	780000 - TRANSFERENCIAS O DONACIONES PARA INVERSION	959,125.89	668,420.51	-290,705.38	-30.31%
	840000 - BIENES DE LARGA DURACION (PROPIEDAD PLANTA Y EQUIPO)	822,892.00	0.00	-822,892.00	-100.00%
	990000 - OTROS PASIVOS	2,288,051.90	0.00	-2,288,051.90	-100.00%
	061 - MINISTERIO DE LA MUJER Y DERECHOS HUMANOS	17,220,490.11	13,228,756.45	-3,991,733.66	-23.18%
064 - INSTITUTO NACIONAL DE ESTADISTICAS Y CENSOS	510000 - EGRESOS EN PERSONAL	6,905,378.21	6,844,252.22	-61,125.99	-0.89%
	530000 - BIENES Y SERVICIOS DE CONSUMO	5,404,851.92	5,195,757.33	-209,094.59	-3.87%
	570000 - OTROS EGRESOS CORRIENTES	84,462.95	135,789.38	51,326.43	60.77%
	580000 - TRANSFERENCIAS O DONACIONES CORRIENTES	21,781.87	21,781.87	0.00	0.00%
	710000 - EGRESOS EN PERSONAL PARA INVERSION	5,777,779.23	3,495,180.67	-2,282,598.56	-39.51%
	730000 - BIENES Y SERVICIOS PARA INVERSION	23,805,520.85	1,822,234.58	-21,983,286.27	-92.35%
	770000 - OTROS EGRESOS DE INVERSION	5,966.01	622.54	-5,343.47	-89.57%
	840000 - BIENES DE LARGA DURACION (PROPIEDAD PLANTA Y EQUIPO)	133,546.02	40,526.08	-93,019.94	-69.65%
	990000 - OTROS PASIVOS	48,637.85	0.00	-48,637.85	-100.00%
	064 - INSTITUTO NACIONAL DE ESTADISTICAS Y CENSOS	42,187,924.91	17,556,144.67	-24,631,780.24	-58.39%
067 - SECRETARIA TECNICA DE GESTION INMOBILIARIA DEL SECTOR PUBLICO	510000 - EGRESOS EN PERSONAL	10,476,443.82	10,241,804.50	-234,639.32	-2.24%

PROFORMA DEL PRESUPUESTO GENERAL DEL ESTADO
REPORTE CONSOLIDADO COMPARATIVO - POR ENTIDAD GRUPO
GASTOS (US DOLARES)
Ejercicio: 2024

ENTIDAD	GRUPO	CODIFICADO	PROFORMA b	VARIACION	
		31-DIC-2023 a		ABSOLUTA c = b - a	RELATIVA d = c / a
067 - SECRETARIA TECNICA DE GESTION INMOBILIARIA DEL SECTOR PUBLICO	530000 - BIENES Y SERVICIOS DE CONSUMO	23,300,716.05	19,811,265.92	-3,489,450.13	-14.98%
	570000 - OTROS EGRESOS CORRIENTES	2,177,252.37	1,975,181.01	-202,071.36	-9.28%
	840000 - BIENES DE LARGA DURACION (PROPIEDAD PLANTA Y EQUIPO)	227,106.91	0.00	-227,106.91	-100.00%
	990000 - OTROS PASIVOS	618,196.61	0.00	-618,196.61	-100.00%
	067 - SECRETARIA TECNICA DE GESTION INMOBILIARIA DEL SECTOR PUBLICO	36,799,715.76	32,028,251.43	-4,771,464.33	-12.97%
068 - COMISION DE TRANSITO DEL ECUADOR	510000 - EGRESOS EN PERSONAL	104,810,807.75	104,738,135.92	-72,671.83	-0.07%
	530000 - BIENES Y SERVICIOS DE CONSUMO	6,976,368.09	5,547,016.82	-1,429,351.27	-20.49%
	570000 - OTROS EGRESOS CORRIENTES	1,734,673.08	1,604,893.35	-129,779.73	-7.48%
	580000 - TRANSFERENCIAS O DONACIONES CORRIENTES	3,357,631.12	3,402,631.12	45,000.00	1.34%
	710000 - EGRESOS EN PERSONAL PARA INVERSION	87,172.50	0.00	-87,172.50	-100.00%
	730000 - BIENES Y SERVICIOS PARA INVERSION	454,955.71	589,712.19	134,756.48	29.62%
	840000 - BIENES DE LARGA DURACION (PROPIEDAD PLANTA Y EQUIPO)	4,033,825.03	3,001,312.40	-1,032,512.63	-25.60%
	990000 - OTROS PASIVOS	47,644.41	0.00	-47,644.41	-100.00%
	068 - COMISION DE TRANSITO DEL ECUADOR	121,503,077.69	118,883,701.80	-2,619,375.89	-2.16%
069 - AGENCIA NACIONAL DE REGULACION Y CONTROL DEL TRANSPORTE TERRESTRE TRANSITO Y SEGURIDAD VIAL	510000 - EGRESOS EN PERSONAL	13,618,273.14	13,563,572.99	-54,700.15	-0.40%
	530000 - BIENES Y SERVICIOS DE CONSUMO	12,548,206.15	11,588,563.56	-959,642.59	-7.65%
	570000 - OTROS EGRESOS CORRIENTES	350,366.55	261,412.32	-88,954.23	-25.39%

**PROFORMA DEL PRESUPUESTO GENERAL DEL ESTADO
 REPORTE CONSOLIDADO COMPARATIVO - POR ENTIDAD GRUPO
 GASTOS (US DOLARES)
 Ejercicio: 2024**

ENTIDAD	GRUPO	CODIFICADO	PROFORMA b	VARIACION	
		31-DIC-2023 a		ABSOLUTA c = b - a	RELATIVA d = c / a
069 - AGENCIA NACIONAL DE REGULACION Y CONTROL DEL TRANSPORTE TERRESTRE TRANSITO Y SEGURIDAD VIAL	580000 - TRANSFERENCIAS O DONACIONES CORRIENTES	64,685.37	64,685.37	0.00	0.00%
	710000 - EGRESOS EN PERSONAL PARA INVERSION	511,235.00	0.00	-511,235.00	-100.00%
	840000 - BIENES DE LARGA DURACION (PROPIEDAD PLANTA Y EQUIPO)	43,075.04	0.00	-43,075.04	-100.00%
	990000 - OTROS PASIVOS	203,157.47	0.00	-203,157.47	-100.00%
	069 - AGENCIA NACIONAL DE REGULACION Y CONTROL DEL TRANSPORTE TERRESTRE TRANSITO Y SEGURIDAD VIAL	27,338,998.72	25,478,234.24	-1,860,764.48	-6.81%
070 - MINISTERIO DE DEFENSA NACIONAL	510000 - EGRESOS EN PERSONAL	1,193,936,955.65	1,215,212,463.16	21,275,507.51	1.78%
	530000 - BIENES Y SERVICIOS DE CONSUMO	125,430,751.61	114,929,700.00	-10,501,051.61	-8.37%
	570000 - OTROS EGRESOS CORRIENTES	37,968,799.72	35,714,020.22	-2,254,779.50	-5.94%
	580000 - TRANSFERENCIAS O DONACIONES CORRIENTES	3,823,023.74	3,349,952.65	-473,071.09	-12.37%
	710000 - EGRESOS EN PERSONAL PARA INVERSION	9,769,554.14	0.00	-9,769,554.14	-100.00%
	730000 - BIENES Y SERVICIOS PARA INVERSION	65,291,775.21	0.00	-65,291,775.21	-100.00%
	750000 - OBRAS PUBLICAS	5,194,880.59	0.00	-5,194,880.59	-100.00%
	770000 - OTROS EGRESOS DE INVERSION	115,222.62	758,935.00	643,712.38	558.67%
	840000 - BIENES DE LARGA DURACION (PROPIEDAD PLANTA Y EQUIPO)	186,416,145.56	171,835,014.61	-14,581,130.95	-7.82%
	960000 - AMORTIZACION DE LA DEUDA PUBLICA	120,000.00	120,000.00	0.00	0.00%
	990000 - OTROS PASIVOS	2,623,603.13	0.00	-2,623,603.13	-100.00%

PROFORMA DEL PRESUPUESTO GENERAL DEL ESTADO
REPORTE CONSOLIDADO COMPARATIVO - POR ENTIDAD GRUPO
GASTOS (US DOLARES)
Ejercicio: 2024

ENTIDAD	GRUPO	CODIFICADO		VARIACION	
		31-DIC-2023 a	PROFORMA b	ABSOLUTA c = b - a	RELATIVA d = c / a
070 - MINISTERIO DE DEFENSA NACIONAL	070 - MINISTERIO DE DEFENSA NACIONAL	1,630,690,711.97	1,541,920,085.64	-88,770,626.33	-5.44%
072 - INSTITUTO GEOGRAFICO MILITAR	510000 - EGRESOS EN PERSONAL	10,809,571.02	8,397,760.85	-2,411,810.17	-22.31%
	530000 - BIENES Y SERVICIOS DE CONSUMO	26,533,183.12	13,935,492.63	-12,597,690.49	-47.48%
	570000 - OTROS EGRESOS CORRIENTES	211,154.60	202,793.90	-8,360.70	-3.96%
	580000 - TRANSFERENCIAS O DONACIONES CORRIENTES	117,480.73	92,099.16	-25,381.57	-21.60%
	710000 - EGRESOS EN PERSONAL PARA INVERSION	1,591,369.19	974,591.49	-616,777.70	-38.76%
	730000 - BIENES Y SERVICIOS PARA INVERSION	314,270.35	588,138.96	273,868.61	87.14%
	840000 - BIENES DE LARGA DURACION (PROPIEDAD PLANTA Y EQUIPO)	10,928,731.17	13,676.00	-10,915,055.17	-99.87%
	072 - INSTITUTO GEOGRAFICO MILITAR	50,505,760.18	24,204,552.99	-26,301,207.19	-52.08%
074 - HOSPITAL DE ESPECIALIDADES FUERZAS ARMADAS NO. 1	510000 - EGRESOS EN PERSONAL	28,329,113.82	27,905,159.83	-423,953.99	-1.50%
	530000 - BIENES Y SERVICIOS DE CONSUMO	17,847,058.64	15,239,159.22	-2,607,899.42	-14.61%
	570000 - OTROS EGRESOS CORRIENTES	353,545.39	607,521.79	253,976.40	71.84%
	580000 - TRANSFERENCIAS O DONACIONES CORRIENTES	687,722.59	559,921.44	-127,801.15	-18.58%
	710000 - EGRESOS EN PERSONAL PARA INVERSION	1,641,332.50	0.00	-1,641,332.50	-100.00%
	840000 - BIENES DE LARGA DURACION (PROPIEDAD PLANTA Y EQUIPO)	9,582,390.55	0.00	-9,582,390.55	-100.00%
	990000 - OTROS PASIVOS	4,360.80	0.00	-4,360.80	-100.00%
	074 - HOSPITAL DE ESPECIALIDADES	58,445,524.29	44,311,762.28	-14,133,762.01	-24.18%

**PROFORMA DEL PRESUPUESTO GENERAL DEL ESTADO
 REPORTE CONSOLIDADO COMPARATIVO - POR ENTIDAD GRUPO
 GASTOS (US DOLARES)
 Ejercicio: 2024**

ENTIDAD	GRUPO	CODIFICADO	PROFORMA b	VARIACION	
		31-DIC-2023 a		ABSOLUTA c = b - a	RELATIVA d = c / a
074 - HOSPITAL DE ESPECIALIDADES FUERZAS ARMADAS NO. 1	FUERZAS ARMADAS NO. 1				
075 - SECCION NACIONAL DEL ECUADOR DEL INSTITUTO PANAMERICANO DE GEOGRAFIA E HISTORIA	510000 - EGRESOS EN PERSONAL	154,759.53	159,080.77	4,321.24	2.79%
	530000 - BIENES Y SERVICIOS DE CONSUMO	17,635.70	11,882.81	-5,752.89	-32.62%
	570000 - OTROS EGRESOS CORRIENTES	1,858.73	1,858.73	0.00	0.00%
	580000 - TRANSFERENCIAS O DONACIONES CORRIENTES	132,593.00	132,593.00	0.00	0.00%
	840000 - BIENES DE LARGA DURACION (PROPIEDAD PLANTA Y EQUIPO)	16,280.00	0.00	-16,280.00	-100.00%
	075 - SECCION NACIONAL DEL ECUADOR DEL INSTITUTO PANAMERICANO DE GEOGRAFIA E HISTORIA	323,126.96	305,415.31	-17,711.65	-5.48%
085 - CASA MILITAR PRESIDENCIAL	510000 - EGRESOS EN PERSONAL	413,528.06	402,736.26	-10,791.80	-2.61%
	530000 - BIENES Y SERVICIOS DE CONSUMO	8,806,846.86	8,668,056.97	-138,789.89	-1.58%
	570000 - OTROS EGRESOS CORRIENTES	853,478.28	760,851.62	-92,626.66	-10.85%
	580000 - TRANSFERENCIAS O DONACIONES CORRIENTES	1,161,813.62	1,164,042.89	2,229.27	0.19%
	840000 - BIENES DE LARGA DURACION (PROPIEDAD PLANTA Y EQUIPO)	27,760.00	0.00	-27,760.00	-100.00%
	990000 - OTROS PASIVOS	401,447.72	0.00	-401,447.72	-100.00%
	085 - CASA MILITAR PRESIDENCIAL	11,664,874.54	10,995,687.74	-669,186.80	-5.74%
086 - UNIVERSIDAD DE LAS ARTES	510000 - EGRESOS EN PERSONAL	9,381,851.25	9,230,379.50	-151,471.75	-1.61%
	530000 - BIENES Y SERVICIOS DE CONSUMO	4,033,298.28	4,403,612.06	370,313.78	9.18%

PROFORMA DEL PRESUPUESTO GENERAL DEL ESTADO
REPORTE CONSOLIDADO COMPARATIVO - POR ENTIDAD GRUPO
GASTOS (US DOLARES)
Ejercicio: 2024

ENTIDAD	GRUPO	CODIFICADO	PROFORMA b	VARIACION	
		31-DIC-2023 a		ABSOLUTA c = b - a	RELATIVA d = c / a
086 - UNIVERSIDAD DE LAS ARTES	570000 - OTROS EGRESOS CORRIENTES	145,203.74	150,750.00	5,546.26	3.82%
	580000 - TRANSFERENCIAS O DONACIONES CORRIENTES	756,747.23	771,439.27	14,692.04	1.94%
	730000 - BIENES Y SERVICIOS PARA INVERSION	65,508.87	0.00	-65,508.87	-100.00%
	750000 - OBRAS PUBLICAS	942,629.87	0.00	-942,629.87	-100.00%
	840000 - BIENES DE LARGA DURACION (PROPIEDAD PLANTA Y EQUIPO)	548,249.03	424,150.23	-124,098.80	-22.64%
	990000 - OTROS PASIVOS	4,352.46	0.00	-4,352.46	-100.00%
	086 - UNIVERSIDAD DE LAS ARTES		15,877,840.73	14,980,331.06	-897,509.67
087 - UNIVERSIDAD REGIONAL AMAZONICA IKIAM	510000 - EGRESOS EN PERSONAL	6,533,136.22	6,155,563.73	-377,572.49	-5.78%
	530000 - BIENES Y SERVICIOS DE CONSUMO	2,093,510.01	2,310,292.53	216,782.52	10.35%
	570000 - OTROS EGRESOS CORRIENTES	92,682.59	88,685.28	-3,997.31	-4.31%
	580000 - TRANSFERENCIAS O DONACIONES CORRIENTES	203,827.72	173,661.45	-30,166.27	-14.80%
	710000 - EGRESOS EN PERSONAL PARA INVERSION	73,327.18	0.00	-73,327.18	-100.00%
	730000 - BIENES Y SERVICIOS PARA INVERSION	2,606,862.80	0.00	-2,606,862.80	-100.00%
	750000 - OBRAS PUBLICAS	5,016,269.76	0.00	-5,016,269.76	-100.00%
	770000 - OTROS EGRESOS DE INVERSION	649.30	0.00	-649.30	-100.00%
	780000 - TRANSFERENCIAS O DONACIONES PARA INVERSION	132,066.55	0.00	-132,066.55	-100.00%
	840000 - BIENES DE LARGA DURACION (PROPIEDAD PLANTA Y EQUIPO)	1,597,021.19	4,858,867.74	3,261,846.55	204.25%

**PROFORMA DEL PRESUPUESTO GENERAL DEL ESTADO
 REPORTE CONSOLIDADO COMPARATIVO - POR ENTIDAD GRUPO
 GASTOS (US DOLARES)
 Ejercicio: 2024**

ENTIDAD	GRUPO	CODIFICADO	PROFORMA b	VARIACION	
		31-DIC-2023 a		ABSOLUTA c = b - a	RELATIVA d = c / a
087 - UNIVERSIDAD REGIONAL AMAZONICA IKIAM	087 - UNIVERSIDAD REGIONAL AMAZONICA IKIAM	18,349,353.32	13,587,070.73	-4,762,282.59	-25.95%
088 - UNIVERSIDAD NACIONAL DE EDUCACION UNAE	510000 - EGRESOS EN PERSONAL	12,931,111.26	12,421,208.24	-509,903.02	-3.94%
	530000 - BIENES Y SERVICIOS DE CONSUMO	3,195,922.21	3,514,033.62	318,111.41	9.95%
	570000 - OTROS EGRESOS CORRIENTES	254,932.69	387,967.45	133,034.76	52.18%
	580000 - TRANSFERENCIAS O DONACIONES CORRIENTES	1,990,158.00	1,486,710.00	-503,448.00	-25.30%
	710000 - EGRESOS EN PERSONAL PARA INVERSION	2,144,037.48	0.00	-2,144,037.48	-100.00%
	730000 - BIENES Y SERVICIOS PARA INVERSION	31,450.00	0.00	-31,450.00	-100.00%
	750000 - OBRAS PUBLICAS	4,268,299.78	0.00	-4,268,299.78	-100.00%
	770000 - OTROS EGRESOS DE INVERSION	25.00	0.00	-25.00	-100.00%
	840000 - BIENES DE LARGA DURACION (PROPIEDAD PLANTA Y EQUIPO)	640,935.40	965,065.90	324,130.50	50.57%
	990000 - OTROS PASIVOS	15,000.00	3,000.00	-12,000.00	-80.00%
		088 - UNIVERSIDAD NACIONAL DE EDUCACION UNAE	25,471,871.82	18,777,985.21	-6,693,886.61
090 - AGENCIA DE REGULACION Y CONTROL DE LAS TELECOMUNICACIONES ARCOTEL	510000 - EGRESOS EN PERSONAL	9,058,136.59	8,797,070.78	-261,065.81	-2.88%
	530000 - BIENES Y SERVICIOS DE CONSUMO	2,003,137.32	1,668,325.90	-334,811.42	-16.71%
	570000 - OTROS EGRESOS CORRIENTES	168,022.74	199,156.75	31,134.01	18.53%
	580000 - TRANSFERENCIAS O DONACIONES CORRIENTES	77,683.58	107,116.63	29,433.05	37.89%
	840000 - BIENES DE LARGA DURACION (PROPIEDAD PLANTA Y EQUIPO)	25,555,835.68	23,632,288.00	-1,923,547.68	-7.53%

PROFORMA DEL PRESUPUESTO GENERAL DEL ESTADO
REPORTE CONSOLIDADO COMPARATIVO - POR ENTIDAD GRUPO
GASTOS (US DOLARES)
Ejercicio: 2024

ENTIDAD	GRUPO	CODIFICADO	PROFORMA b	VARIACION	
		31-DIC-2023 a		ABSOLUTA c = b - a	RELATIVA d = c / a
090 - AGENCIA DE REGULACION Y CONTROL DE LAS TELECOMUNICACIONES ARCOTEL	990000 - OTROS PASIVOS	101,401.87	0.00	-101,401.87	-100.00%
	090 - AGENCIA DE REGULACION Y CONTROL DE LAS TELECOMUNICACIONES ARCOTEL	36,964,217.78	34,403,958.06	-2,560,259.72	-6.93%
095 - OPERADOR NACIONAL DE ELECTRICIDAD - CENACE	510000 - EGRESOS EN PERSONAL	4,974,120.74	4,974,120.74	0.00	0.00%
	530000 - BIENES Y SERVICIOS DE CONSUMO	3,250,126.56	3,240,521.94	-9,604.62	-0.30%
	570000 - OTROS EGRESOS CORRIENTES	125,116.61	125,121.23	4.62	0.00%
	580000 - TRANSFERENCIAS O DONACIONES CORRIENTES	40,000.00	310,411.50	270,411.50	676.03%
	840000 - BIENES DE LARGA DURACION (PROPIEDAD PLANTA Y EQUIPO)	346,930.56	346,930.56	0.00	0.00%
	990000 - OTROS PASIVOS	6,880.00	9,600.00	2,720.00	39.53%
	095 - OPERADOR NACIONAL DE ELECTRICIDAD - CENACE	8,743,174.47	9,006,705.97	263,531.50	3.01%
099 - AUTORIDAD PORTUARIA DE PUERTO BOLIVAR	510000 - EGRESOS EN PERSONAL	842,320.32	886,803.15	44,482.83	5.28%
	530000 - BIENES Y SERVICIOS DE CONSUMO	243,605.21	213,275.83	-30,329.38	-12.45%
	570000 - OTROS EGRESOS CORRIENTES	24,669.14	26,005.27	1,336.13	5.42%
	580000 - TRANSFERENCIAS O DONACIONES CORRIENTES	3,576,363.79	3,576,363.79	0.00	0.00%
	710000 - EGRESOS EN PERSONAL PARA INVERSION	93,810.00	0.00	-93,810.00	-100.00%
	840000 - BIENES DE LARGA DURACION (PROPIEDAD PLANTA Y EQUIPO)	6,800.00	0.00	-6,800.00	-100.00%
	099 - AUTORIDAD PORTUARIA DE PUERTO BOLIVAR	4,787,568.46	4,702,448.04	-85,120.42	-1.78%

**PROFORMA DEL PRESUPUESTO GENERAL DEL ESTADO
 REPORTE CONSOLIDADO COMPARATIVO - POR ENTIDAD GRUPO
 GASTOS (US DOLARES)
 Ejercicio: 2024**

ENTIDAD	GRUPO	CODIFICADO	PROFORMA b	VARIACION	
		31-DIC-2023 a		ABSOLUTA c = b - a	RELATIVA d = c / a
100 - AUTORIDAD PORTUARIA DE ESMERALDAS	510000 - EGRESOS EN PERSONAL	3,258,452.64	3,247,657.96	-10,794.68	-0.33%
	530000 - BIENES Y SERVICIOS DE CONSUMO	1,154,865.69	1,107,057.02	-47,808.67	-4.14%
	570000 - OTROS EGRESOS CORRIENTES	282,296.44	282,287.93	-8.51	0.00%
	580000 - TRANSFERENCIAS O DONACIONES CORRIENTES	209,110.13	209,110.13	0.00	0.00%
	990000 - OTROS PASIVOS	100,000.00	0.00	-100,000.00	-100.00%
	100 - AUTORIDAD PORTUARIA DE ESMERALDAS		5,004,724.90	4,846,113.04	-158,611.86
101 - AUTORIDAD PORTUARIA DE GUAYAQUIL	510000 - EGRESOS EN PERSONAL	1,864,779.66	1,843,165.14	-21,614.52	-1.16%
	530000 - BIENES Y SERVICIOS DE CONSUMO	3,114,428.31	3,079,316.84	-35,111.47	-1.13%
	570000 - OTROS EGRESOS CORRIENTES	631,184.08	529,108.96	-102,075.12	-16.17%
	580000 - TRANSFERENCIAS O DONACIONES CORRIENTES	670,969.32	670,969.32	0.00	0.00%
	990000 - OTROS PASIVOS	984.70	0.00	-984.70	-100.00%
	101 - AUTORIDAD PORTUARIA DE GUAYAQUIL		6,282,346.07	6,122,560.26	-159,785.81
102 - AUTORIDAD PORTUARIA DE MANTA	510000 - EGRESOS EN PERSONAL	1,966,840.82	1,932,469.40	-34,371.42	-1.75%
	530000 - BIENES Y SERVICIOS DE CONSUMO	633,040.99	606,737.46	-26,303.53	-4.16%
	570000 - OTROS EGRESOS CORRIENTES	424,412.53	424,318.34	-94.19	-0.02%
	580000 - TRANSFERENCIAS O DONACIONES CORRIENTES	170,352.54	170,352.54	0.00	0.00%
	102 - AUTORIDAD PORTUARIA DE MANTA		3,194,646.88	3,133,877.74	-60,769.14
115 - AGENCIA DE REGULACION Y CONTROL DEL AGUA - ARCA	510000 - EGRESOS EN PERSONAL	2,098,929.08	2,109,265.42	10,336.34	0.49%
	530000 - BIENES Y SERVICIOS DE CONSUMO	347,039.13	402,608.37	55,569.24	16.01%

PROFORMA DEL PRESUPUESTO GENERAL DEL ESTADO
REPORTE CONSOLIDADO COMPARATIVO - POR ENTIDAD GRUPO
GASTOS (US DOLARES)
Ejercicio: 2024

ENTIDAD	GRUPO	CODIFICADO	PROFORMA b	VARIACION	
		31-DIC-2023 a		ABSOLUTA c = b - a	RELATIVA d = c / a
115 - AGENCIA DE REGULACION Y CONTROL DEL AGUA - ARCA	570000 - OTROS EGRESOS CORRIENTES	11,057.77	24,990.00	13,932.23	125.99%
	840000 - BIENES DE LARGA DURACION (PROPIEDAD PLANTA Y EQUIPO)	1,590.00	0.00	-1,590.00	-100.00%
	990000 - OTROS PASIVOS	2,976.47	0.00	-2,976.47	-100.00%
	115 - AGENCIA DE REGULACION Y CONTROL DEL AGUA - ARCA	2,461,592.45	2,536,863.79	75,271.34	3.06%
116 - CONSEJO NACIONAL PARA LA IGUALDAD DE GENERO	510000 - EGRESOS EN PERSONAL	625,782.33	629,498.49	3,716.16	0.59%
	530000 - BIENES Y SERVICIOS DE CONSUMO	42,275.58	40,669.96	-1,605.62	-3.80%
	570000 - OTROS EGRESOS CORRIENTES	3,916.76	4,407.07	490.31	12.52%
	990000 - OTROS PASIVOS	6,594.95	0.00	-6,594.95	-100.00%
	116 - CONSEJO NACIONAL PARA LA IGUALDAD DE GENERO	678,569.62	674,575.52	-3,994.10	-0.59%
120 - MINISTERIO DE RELACIONES EXTERIORES Y MOVILIDAD HUMANA	510000 - EGRESOS EN PERSONAL	58,884,312.79	58,788,139.98	-96,172.81	-0.16%
	530000 - BIENES Y SERVICIOS DE CONSUMO	28,771,316.51	32,099,801.31	3,328,484.80	11.57%
	570000 - OTROS EGRESOS CORRIENTES	3,582,030.00	3,547,298.93	-34,731.07	-0.97%
	580000 - TRANSFERENCIAS O DONACIONES CORRIENTES	6,914,541.66	1,314,541.66	-5,600,000.00	-80.99%
	710000 - EGRESOS EN PERSONAL PARA INVERSION	106,200.00	0.00	-106,200.00	-100.00%
	840000 - BIENES DE LARGA DURACION (PROPIEDAD PLANTA Y EQUIPO)	631,459.98	2,386,000.00	1,754,540.02	277.85%
	990000 - OTROS PASIVOS	541,467.21	31,411.91	-510,055.30	-94.20%
	120 - MINISTERIO DE RELACIONES EXTERIORES Y MOVILIDAD HUMANA	99,431,328.15	98,167,193.79	-1,264,134.36	-1.27%

**PROFORMA DEL PRESUPUESTO GENERAL DEL ESTADO
 REPORTE CONSOLIDADO COMPARATIVO - POR ENTIDAD GRUPO
 GASTOS (US DOLARES)
 Ejercicio: 2024**

ENTIDAD	GRUPO	CODIFICADO	PROFORMA b	VARIACION	
		31-DIC-2023 a		ABSOLUTA c = b - a	RELATIVA d = c / a
128 - AGENCIA DE ASEGURAMIENTO DE LA CALIDAD DE SERVICIOS DE SALUD Y MEDICINA PREPAGADA ACCESS	510000 - EGRESOS EN PERSONAL	4,711,107.37	4,691,530.41	-19,576.96	-0.42%
	530000 - BIENES Y SERVICIOS DE CONSUMO	348,502.66	312,297.92	-36,204.74	-10.39%
	570000 - OTROS EGRESOS CORRIENTES	9,268.94	6,826.93	-2,442.01	-26.35%
	710000 - EGRESOS EN PERSONAL PARA INVERSION	199,125.00	0.00	-199,125.00	-100.00%
	840000 - BIENES DE LARGA DURACION (PROPIEDAD PLANTA Y EQUIPO)	52,851.76	0.00	-52,851.76	-100.00%
	990000 - OTROS PASIVOS	52,749.00	0.00	-52,749.00	-100.00%
	128 - AGENCIA DE ASEGURAMIENTO DE LA CALIDAD DE SERVICIOS DE SALUD Y MEDICINA PREPAGADA ACCESS	5,373,604.73	5,010,655.26	-362,949.47	-6.75%
130 - MINISTERIO DE ECONOMIA Y FINANZAS	510000 - EGRESOS EN PERSONAL	11,237,638.80	11,101,363.30	-136,275.50	-1.21%
	530000 - BIENES Y SERVICIOS DE CONSUMO	14,896,235.40	12,381,318.95	-2,514,916.45	-16.88%
	560000 - EGRESOS FINANCIEROS	166,176.03	166,176.03	0.00	0.00%
	570000 - OTROS EGRESOS CORRIENTES	76,094.40	76,094.40	0.00	0.00%
	580000 - TRANSFERENCIAS O DONACIONES CORRIENTES	490,889.43	490,889.43	0.00	0.00%
	710000 - EGRESOS EN PERSONAL PARA INVERSION	84,222.50	0.00	-84,222.50	-100.00%
	730000 - BIENES Y SERVICIOS PARA INVERSION	1,338,362.84	3,203,309.72	1,864,946.88	139.35%
	840000 - BIENES DE LARGA DURACION (PROPIEDAD PLANTA Y EQUIPO)	2,877,372.38	2,444,709.74	-432,662.64	-15.04%
	990000 - OTROS PASIVOS	50,701.02	121,343.74	70,642.72	139.33%
	130 - MINISTERIO DE	31,217,692.80	29,985,205.31	-1,232,487.49	-3.95%

PROFORMA DEL PRESUPUESTO GENERAL DEL ESTADO
REPORTE CONSOLIDADO COMPARATIVO - POR ENTIDAD GRUPO
GASTOS (US DOLARES)
Ejercicio: 2024

ENTIDAD	GRUPO	CODIFICADO	PROFORMA b	VARIACION	
		31-DIC-2023 a		ABSOLUTA c = b - a	RELATIVA d = c / a
130 - MINISTERIO DE ECONOMIA Y FINANZAS	ECONOMIA Y FINANZAS				
135 - SERVICIO DE RENTAS INTERNAS -SRI	510000 - EGRESOS EN PERSONAL	76,150,073.61	75,947,183.44	-202,890.17	-0.27%
	530000 - BIENES Y SERVICIOS DE CONSUMO	17,051,614.69	15,617,760.44	-1,433,854.25	-8.41%
	570000 - OTROS EGRESOS CORRIENTES	801,567.31	340,068.58	-461,498.73	-57.57%
	580000 - TRANSFERENCIAS O DONACIONES CORRIENTES	66,717.00	75,000.00	8,283.00	12.42%
	710000 - EGRESOS EN PERSONAL PARA INVERSION	201,027.00	135,618.37	-65,408.63	-32.54%
	730000 - BIENES Y SERVICIOS PARA INVERSION	77,893.41	53,248.33	-24,645.08	-31.64%
	840000 - BIENES DE LARGA DURACION (PROPIEDAD PLANTA Y EQUIPO)	7,865,815.51	5,971,832.60	-1,893,982.91	-24.08%
	990000 - OTROS PASIVOS	310,172.49	1,847.88	-308,324.61	-99.40%
	135 - SERVICIO DE RENTAS INTERNAS -SRI	102,524,881.02	98,142,559.64	-4,382,321.38	-4.27%
136 - SERVICIO NACIONAL DE ADUANA DEL ECUADOR SENA	510000 - EGRESOS EN PERSONAL	31,336,762.22	31,087,596.78	-249,165.44	-0.80%
	530000 - BIENES Y SERVICIOS DE CONSUMO	5,441,295.94	4,561,425.32	-879,870.62	-16.17%
	570000 - OTROS EGRESOS CORRIENTES	848,599.97	517,270.22	-331,329.75	-39.04%
	580000 - TRANSFERENCIAS O DONACIONES CORRIENTES	30,142.91	30,912.91	770.00	2.55%
	710000 - EGRESOS EN PERSONAL PARA INVERSION	294,705.00	0.00	-294,705.00	-100.00%
	730000 - BIENES Y SERVICIOS PARA INVERSION	444,629.67	283,189.96	-161,439.71	-36.31%
	840000 - BIENES DE LARGA DURACION (PROPIEDAD PLANTA Y	761,263.34	181,238.11	-580,025.23	-76.19%

**PROFORMA DEL PRESUPUESTO GENERAL DEL ESTADO
 REPORTE CONSOLIDADO COMPARATIVO - POR ENTIDAD GRUPO
 GASTOS (US DOLARES)
 Ejercicio: 2024**

ENTIDAD	GRUPO	CODIFICADO	PROFORMA b	VARIACION	
		31-DIC-2023 a		ABSOLUTA c = b - a	RELATIVA d = c / a
136 - SERVICIO NACIONAL DE ADUANA DEL ECUADOR SENA E	EQUIPO)				
	990000 - OTROS PASIVOS	707,879.22	277,713.34	-430,165.88	-60.77%
	136 - SERVICIO NACIONAL DE ADUANA DEL ECUADOR SENA E	39,865,278.27	36,939,346.64	-2,925,931.63	-7.34%
140 - MINISTERIO DE EDUCACION	510000 - EGRESOS EN PERSONAL	2,784,014,339.14	2,780,968,983.60	-3,045,355.54	-0.11%
	530000 - BIENES Y SERVICIOS DE CONSUMO	370,545,120.98	237,183,850.94	-133,361,270.04	-35.99%
	570000 - OTROS EGRESOS CORRIENTES	6,572,045.39	6,282,267.24	-289,778.15	-4.41%
	580000 - TRANSFERENCIAS O DONACIONES CORRIENTES	10,093,835.14	10,065,647.14	-28,188.00	-0.28%
	710000 - EGRESOS EN PERSONAL PARA INVERSION	143,007,508.81	141,211,757.28	-1,795,751.53	-1.26%
	730000 - BIENES Y SERVICIOS PARA INVERSION	9,467,385.07	19,021,888.75	9,554,503.68	100.92%
	750000 - OBRAS PUBLICAS	61,062,912.03	44,121,741.41	-16,941,170.62	-27.74%
	840000 - BIENES DE LARGA DURACION (PROPIEDAD PLANTA Y EQUIPO)	3,487,453.65	1,376,634,669.83	1,373,147,216.18	39,373.92%
	990000 - OTROS PASIVOS	7,157,791.38	215,589.15	-6,942,202.23	-96.99%
	140 - MINISTERIO DE EDUCACION	3,395,408,391.59	4,615,706,395.34	1,220,298,003.75	35.94%
141 - INSTITUTO NACIONAL DE PATRIMONIO CULTURAL	510000 - EGRESOS EN PERSONAL	3,906,879.21	3,945,656.45	38,777.24	0.99%
	530000 - BIENES Y SERVICIOS DE CONSUMO	1,090,119.66	875,268.57	-214,851.09	-19.71%
	570000 - OTROS EGRESOS CORRIENTES	99,835.17	96,177.90	-3,657.27	-3.66%
	580000 - TRANSFERENCIAS O DONACIONES CORRIENTES	19,373.75	36,631.90	17,258.15	89.08%
	710000 - EGRESOS EN PERSONAL PARA INVERSION	789,308.82	0.00	-789,308.82	-100.00%
	730000 - BIENES Y	14,494.36	0.00	-14,494.36	-100.00%

PROFORMA DEL PRESUPUESTO GENERAL DEL ESTADO
REPORTE CONSOLIDADO COMPARATIVO - POR ENTIDAD GRUPO
GASTOS (US DOLARES)
Ejercicio: 2024

ENTIDAD	GRUPO	CODIFICADO	PROFORMA b	VARIACION	
		31-DIC-2023 a		ABSOLUTA c = b - a	RELATIVA d = c / a
141 - INSTITUTO NACIONAL DE PATRIMONIO CULTURAL	SERVICIOS PARA INVERSION				
	780000 - TRANSFERENCIAS O DONACIONES PARA INVERSION	371,646.90	0.00	-371,646.90	-100.00%
	840000 - BIENES DE LARGA DURACION (PROPIEDAD PLANTA Y EQUIPO)	8,723.28	0.00	-8,723.28	-100.00%
	990000 - OTROS PASIVOS	88,255.02	0.00	-88,255.02	-100.00%
	141 - INSTITUTO NACIONAL DE PATRIMONIO CULTURAL	6,388,636.17	4,953,734.82	-1,434,901.35	-22.46%
148 - MINISTERIO DEL DEPORTE	510000 - EGRESOS EN PERSONAL	5,943,492.08	5,854,777.10	-88,714.98	-1.49%
	530000 - BIENES Y SERVICIOS DE CONSUMO	2,688,290.09	2,533,775.36	-154,514.73	-5.75%
	570000 - OTROS EGRESOS CORRIENTES	223,156.44	155,033.62	-68,122.82	-30.53%
	580000 - TRANSFERENCIAS O DONACIONES CORRIENTES	43,006,419.32	42,647,333.18	-359,086.14	-0.83%
	710000 - EGRESOS EN PERSONAL PARA INVERSION	388,796.62	244,789.03	-144,007.59	-37.04%
	730000 - BIENES Y SERVICIOS PARA INVERSION	2,257,597.80	2,583,360.97	325,763.17	14.43%
	750000 - OBRAS PUBLICAS	0.00	184,862.27	184,862.27	0.00%
	780000 - TRANSFERENCIAS O DONACIONES PARA INVERSION	19,202,110.75	12,469,862.48	-6,732,248.27	-35.06%
	990000 - OTROS PASIVOS	75,281.00	1,230.55	-74,050.45	-98.37%
	148 - MINISTERIO DEL DEPORTE	73,785,144.10	66,675,024.56	-7,110,119.54	-9.64%
150 - MINISTERIO DE CULTURA Y PATRIMONIO	510000 - EGRESOS EN PERSONAL	6,783,908.66	6,626,681.76	-157,226.90	-2.32%
	530000 - BIENES Y SERVICIOS DE CONSUMO	6,677,681.05	6,234,918.82	-442,762.23	-6.63%

**PROFORMA DEL PRESUPUESTO GENERAL DEL ESTADO
 REPORTE CONSOLIDADO COMPARATIVO - POR ENTIDAD GRUPO
 GASTOS (US DOLARES)
 Ejercicio: 2024**

ENTIDAD	GRUPO	CODIFICADO	PROFORMA b	VARIACION	
		31-DIC-2023 a		ABSOLUTA c = b - a	RELATIVA d = c / a
150 - MINISTERIO DE CULTURA Y PATRIMONIO	570000 - OTROS EGRESOS CORRIENTES	908,982.11	372,175.19	-536,806.92	-59.06%
	580000 - TRANSFERENCIAS O DONACIONES CORRIENTES	2,057,920.43	2,056,016.38	-1,904.05	-0.09%
	710000 - EGRESOS EN PERSONAL PARA INVERSION	1,260,919.86	618,413.13	-642,506.73	-50.96%
	730000 - BIENES Y SERVICIOS PARA INVERSION	1,251,048.54	1,397,384.17	146,335.63	11.70%
	770000 - OTROS EGRESOS DE INVERSION	350.00	0.00	-350.00	-100.00%
	780000 - TRANSFERENCIAS O DONACIONES PARA INVERSION	0.00	500,000.00	500,000.00	0.00%
	840000 - BIENES DE LARGA DURACION (PROPIEDAD PLANTA Y EQUIPO)	548,544.58	0.00	-548,544.58	-100.00%
	990000 - OTROS PASIVOS	68,127.16	0.00	-68,127.16	-100.00%
	150 - MINISTERIO DE CULTURA Y PATRIMONIO	19,557,482.39	17,805,589.45	-1,751,892.94	-8.96%
155 - CASA DE MONTALVO	510000 - EGRESOS EN PERSONAL	168,162.32	166,299.39	-1,862.93	-1.11%
	530000 - BIENES Y SERVICIOS DE CONSUMO	19,642.39	19,836.00	193.61	0.99%
	570000 - OTROS EGRESOS CORRIENTES	922.33	843.78	-78.55	-8.52%
	840000 - BIENES DE LARGA DURACION (PROPIEDAD PLANTA Y EQUIPO)	261.00	0.00	-261.00	-100.00%
	155 - CASA DE MONTALVO	188,988.04	186,979.17	-2,008.87	-1.06%
159 - SECRETARIA DE EDUCACION SUPERIOR CIENCIA TECNOLOGIA E INNOVACION	510000 - EGRESOS EN PERSONAL	66,600,898.09	66,601,697.28	799.19	0.00%
	530000 - BIENES Y SERVICIOS DE CONSUMO	8,719,831.36	8,149,257.80	-570,573.56	-6.54%
	570000 - OTROS EGRESOS	941,234.13	106,050.20	-835,183.93	-88.73%

PROFORMA DEL PRESUPUESTO GENERAL DEL ESTADO
REPORTE CONSOLIDADO COMPARATIVO - POR ENTIDAD GRUPO
GASTOS (US DOLARES)
Ejercicio: 2024

ENTIDAD	GRUPO	CODIFICADO	PROFORMA b	VARIACION	
		31-DIC-2023 a		ABSOLUTA c = b - a	RELATIVA d = c / a
159 - SECRETARIA DE EDUCACION SUPERIOR CIENCIA TECNOLOGIA E INNOVACION	CORRIENTES				
	580000 - TRANSFERENCIAS O DONACIONES CORRIENTES	8,050,445.69	12,528,637.12	4,478,191.43	55.63%
	710000 - EGRESOS EN PERSONAL PARA INVERSION	1,288,812.44	1,044,882.45	-243,929.99	-18.93%
	730000 - BIENES Y SERVICIOS PARA INVERSION	4,021,981.83	939,326.08	-3,082,655.75	-76.65%
	750000 - OBRAS PUBLICAS	2,021,174.25	814,683.40	-1,206,490.85	-59.69%
	770000 - OTROS EGRESOS DE INVERSION	13,931.94	65,665.33	51,733.39	371.33%
	780000 - TRANSFERENCIAS O DONACIONES PARA INVERSION	26,468,913.10	24,512,273.38	-1,956,639.72	-7.39%
	840000 - BIENES DE LARGA DURACION (PROPIEDAD PLANTA Y EQUIPO)	13,737,597.58	0.00	-13,737,597.58	-100.00%
	990000 - OTROS PASIVOS	426,256.56	5,800.00	-420,456.56	-98.64%
	159 - SECRETARIA DE EDUCACION SUPERIOR CIENCIA TECNOLOGIA E INNOVACION	132,291,076.97	114,768,273.04	-17,522,803.93	-13.25%
161 - UNIVERSIDAD DE CUENCA	510000 - EGRESOS EN PERSONAL	48,422,435.18	48,345,173.60	-77,261.58	-0.16%
	530000 - BIENES Y SERVICIOS DE CONSUMO	25,128,481.72	13,393,884.99	-11,734,596.73	-46.70%
	570000 - OTROS EGRESOS CORRIENTES	768,247.80	884,471.93	116,224.13	15.13%
	580000 - TRANSFERENCIAS O DONACIONES CORRIENTES	8,523,306.26	3,702,859.02	-4,820,447.24	-56.56%
	710000 - EGRESOS EN PERSONAL PARA INVERSION	1,000,000.00	0.00	-1,000,000.00	-100.00%
	730000 - BIENES Y SERVICIOS PARA INVERSION	1,999,485.49	0.00	-1,999,485.49	-100.00%
	750000 - OBRAS PUBLICAS	1,129,193.74	0.00	-1,129,193.74	-100.00%

**PROFORMA DEL PRESUPUESTO GENERAL DEL ESTADO
 REPORTE CONSOLIDADO COMPARATIVO - POR ENTIDAD GRUPO
 GASTOS (US DOLARES)
 Ejercicio: 2024**

ENTIDAD	GRUPO	CODIFICADO	PROFORMA b	VARIACION	
		31-DIC-2023 a		ABSOLUTA c = b - a	RELATIVA d = c / a
161 - UNIVERSIDAD DE CUENCA	780000 - TRANSFERENCIAS O DONACIONES PARA INVERSION	663,943.76	0.00	-663,943.76	-100.00%
	840000 - BIENES DE LARGA DURACION (PROPIEDAD PLANTA Y EQUIPO)	5,283,441.85	6,990,014.69	1,706,572.84	32.30%
	990000 - OTROS PASIVOS	41,059.50	41,059.50	0.00	0.00%
	161 - UNIVERSIDAD DE CUENCA	92,959,595.30	73,357,463.73	-19,602,131.57	-21.09%
162 - UNIVERSIDAD ESTATAL DE BOLIVAR	510000 - EGRESOS EN PERSONAL	12,823,314.69	11,975,304.59	-848,010.10	-6.61%
	530000 - BIENES Y SERVICIOS DE CONSUMO	3,566,659.27	3,379,957.52	-186,701.75	-5.23%
	570000 - OTROS EGRESOS CORRIENTES	418,977.11	229,266.28	-189,710.83	-45.28%
	580000 - TRANSFERENCIAS O DONACIONES CORRIENTES	786,542.92	1,008,789.92	222,247.00	28.26%
	730000 - BIENES Y SERVICIOS PARA INVERSION	50,000.00	0.00	-50,000.00	-100.00%
	750000 - OBRAS PUBLICAS	792,032.65	0.00	-792,032.65	-100.00%
	840000 - BIENES DE LARGA DURACION (PROPIEDAD PLANTA Y EQUIPO)	2,758,050.84	1,277,998.28	-1,480,052.56	-53.66%
	990000 - OTROS PASIVOS	138,161.70	47,860.03	-90,301.67	-65.36%
	162 - UNIVERSIDAD ESTATAL DE BOLIVAR	21,333,739.18	17,919,176.62	-3,414,562.56	-16.01%
163 - ESCUELA SUPERIOR POLITECNICA DEL CHIMBORAZO	510000 - EGRESOS EN PERSONAL	50,723,083.61	50,677,675.44	-45,408.17	-0.09%
	530000 - BIENES Y SERVICIOS DE CONSUMO	5,620,288.38	6,181,511.34	561,222.96	9.99%
	560000 - EGRESOS FINANCIEROS	3,558.30	0.00	-3,558.30	-100.00%
	570000 - OTROS EGRESOS CORRIENTES	386,295.02	340,857.39	-45,437.63	-11.76%
	580000 - TRANSFERENCIAS O DONACIONES CORRIENTES	3,356,373.75	2,996,234.56	-360,139.19	-10.73%

PROFORMA DEL PRESUPUESTO GENERAL DEL ESTADO
REPORTE CONSOLIDADO COMPARATIVO - POR ENTIDAD GRUPO
GASTOS (US DOLARES)
Ejercicio: 2024

ENTIDAD	GRUPO	CODIFICADO	PROFORMA b	VARIACION	
		31-DIC-2023 a		ABSOLUTA c = b - a	RELATIVA d = c / a
163 - ESCUELA SUPERIOR POLITECNICA DEL CHIMBORAZO	710000 - EGRESOS EN PERSONAL PARA INVERSION	1,265,436.72	0.00	-1,265,436.72	-100.00%
	730000 - BIENES Y SERVICIOS PARA INVERSION	1,147,677.05	0.00	-1,147,677.05	-100.00%
	750000 - OBRAS PUBLICAS	2,475,540.47	0.00	-2,475,540.47	-100.00%
	770000 - OTROS EGRESOS DE INVERSION	1,000.00	0.00	-1,000.00	-100.00%
	840000 - BIENES DE LARGA DURACION (PROPIEDAD PLANTA Y EQUIPO)	5,670,547.52	3,152,584.86	-2,517,962.66	-44.40%
	163 - ESCUELA SUPERIOR POLITECNICA DEL CHIMBORAZO	70,649,800.82	63,348,863.59	-7,300,937.23	-10.33%
164 - UNIVERSIDAD TECNICA DE MACHALA	510000 - EGRESOS EN PERSONAL	25,509,089.09	24,835,967.06	-673,122.03	-2.64%
	530000 - BIENES Y SERVICIOS DE CONSUMO	3,295,950.82	4,067,620.87	771,670.05	23.41%
	570000 - OTROS EGRESOS CORRIENTES	406,274.96	386,071.95	-20,203.01	-4.97%
	580000 - TRANSFERENCIAS O DONACIONES CORRIENTES	1,463,195.63	1,459,652.06	-3,543.57	-0.24%
	710000 - EGRESOS EN PERSONAL PARA INVERSION	730,626.75	0.00	-730,626.75	-100.00%
	730000 - BIENES Y SERVICIOS PARA INVERSION	799,435.16	0.00	-799,435.16	-100.00%
	750000 - OBRAS PUBLICAS	2,135,103.63	0.00	-2,135,103.63	-100.00%
	840000 - BIENES DE LARGA DURACION (PROPIEDAD PLANTA Y EQUIPO)	3,558,047.89	4,120,060.49	562,012.60	15.80%
	990000 - OTROS PASIVOS	274,961.11	272,601.11	-2,360.00	-0.86%
	164 - UNIVERSIDAD TECNICA DE MACHALA	38,172,685.04	35,141,973.54	-3,030,711.50	-7.94%
165 - UNIVERSIDAD TECNICA LUIS VARGAS	510000 - EGRESOS EN PERSONAL	15,951,572.70	15,949,529.82	-2,042.88	-0.01%

**PROFORMA DEL PRESUPUESTO GENERAL DEL ESTADO
 REPORTE CONSOLIDADO COMPARATIVO - POR ENTIDAD GRUPO
 GASTOS (US DOLARES)
 Ejercicio: 2024**

ENTIDAD	GRUPO	CODIFICADO	PROFORMA b	VARIACION	
		31-DIC-2023 a		ABSOLUTA c = b - a	RELATIVA d = c / a
TORRES DE ESMERALDAS	530000 - BIENES Y SERVICIOS DE CONSUMO	2,672,114.42	3,284,274.62	612,160.20	22.91%
	560000 - EGRESOS FINANCIEROS	36,249.95	36,249.95	0.00	0.00%
	570000 - OTROS EGRESOS CORRIENTES	346,596.83	262,926.29	-83,670.54	-24.14%
	580000 - TRANSFERENCIAS O DONACIONES CORRIENTES	700,980.64	700,980.64	0.00	0.00%
	730000 - BIENES Y SERVICIOS PARA INVERSION	710,823.40	0.00	-710,823.40	-100.00%
	750000 - OBRAS PUBLICAS	146,103.64	0.00	-146,103.64	-100.00%
	840000 - BIENES DE LARGA DURACION (PROPIEDAD PLANTA Y EQUIPO)	662,497.35	95,902.53	-566,594.82	-85.52%
	960000 - AMORTIZACION DE LA DEUDA PUBLICA	102,873.13	92,080.90	-10,792.23	-10.49%
	990000 - OTROS PASIVOS	95,716.96	20,000.00	-75,716.96	-79.11%
	165 - UNIVERSIDAD TECNICA LUIS VARGAS TORRES DE ESMERALDAS		21,425,529.02	20,441,944.75	-983,584.27
166 - UNIVERSIDAD DE GUAYAQUIL	510000 - EGRESOS EN PERSONAL	109,265,658.38	108,329,991.69	-935,666.69	-0.86%
	530000 - BIENES Y SERVICIOS DE CONSUMO	11,230,513.92	8,903,771.25	-2,326,742.67	-20.72%
	570000 - OTROS EGRESOS CORRIENTES	883,521.70	1,025,863.27	142,341.57	16.11%
	580000 - TRANSFERENCIAS O DONACIONES CORRIENTES	6,098,672.32	5,524,371.57	-574,300.75	-9.42%
	710000 - EGRESOS EN PERSONAL PARA INVERSION	780,850.43	0.00	-780,850.43	-100.00%
	730000 - BIENES Y SERVICIOS PARA INVERSION	341,949.25	0.00	-341,949.25	-100.00%
	840000 - BIENES DE LARGA DURACION (PROPIEDAD PLANTA Y	5,693,668.74	5,418,265.66	-275,403.08	-4.84%

PROFORMA DEL PRESUPUESTO GENERAL DEL ESTADO
REPORTE CONSOLIDADO COMPARATIVO - POR ENTIDAD GRUPO
GASTOS (US DOLARES)
Ejercicio: 2024

ENTIDAD	GRUPO	CODIFICADO	PROFORMA	VARIACION	
		31-DIC-2023 a		b	ABSOLUTA c = b - a
166 - UNIVERSIDAD DE GUAYAQUIL	EQUIPO)				
	990000 - OTROS PASIVOS	1,632,865.00	1,735,686.08	102,821.08	6.30%
	166 - UNIVERSIDAD DE GUAYAQUIL	135,927,699.74	130,937,949.52	-4,989,750.22	-3.67%
167 - ESCUELA SUPERIOR POLITECNICA DEL LITORAL	510000 - EGRESOS EN PERSONAL	41,940,351.85	41,885,328.60	-55,023.25	-0.13%
	530000 - BIENES Y SERVICIOS DE CONSUMO	15,704,708.51	14,472,231.92	-1,232,476.59	-7.85%
	560000 - EGRESOS FINANCIEROS	0.00	131,155.56	131,155.56	0.00%
	570000 - OTROS EGRESOS CORRIENTES	428,174.57	197,571.11	-230,603.46	-53.86%
	580000 - TRANSFERENCIAS O DONACIONES CORRIENTES	3,447,652.01	3,424,090.76	-23,561.25	-0.68%
	710000 - EGRESOS EN PERSONAL PARA INVERSION	966,357.89	0.00	-966,357.89	-100.00%
	730000 - BIENES Y SERVICIOS PARA INVERSION	1,203,349.06	0.00	-1,203,349.06	-100.00%
	750000 - OBRAS PUBLICAS	4,045,977.01	0.00	-4,045,977.01	-100.00%
	780000 - TRANSFERENCIAS O DONACIONES PARA INVERSION	150,500.00	0.00	-150,500.00	-100.00%
	840000 - BIENES DE LARGA DURACION (PROPIEDAD PLANTA Y EQUIPO)	6,272,674.22	9,377,231.26	3,104,557.04	49.49%
	990000 - OTROS PASIVOS	1,245,355.14	9,900.00	-1,235,455.14	-99.21%
		167 - ESCUELA SUPERIOR POLITECNICA DEL LITORAL	75,405,100.26	69,497,509.21	-5,907,591.05
168 - UNIVERSIDAD AGRARIA DEL ECUADOR	510000 - EGRESOS EN PERSONAL	10,294,326.21	10,223,303.47	-71,022.74	-0.69%
	530000 - BIENES Y SERVICIOS DE CONSUMO	3,124,979.39	3,042,520.27	-82,459.12	-2.64%
	570000 - OTROS EGRESOS CORRIENTES	112,571.40	117,009.46	4,438.06	3.94%

**PROFORMA DEL PRESUPUESTO GENERAL DEL ESTADO
 REPORTE CONSOLIDADO COMPARATIVO - POR ENTIDAD GRUPO
 GASTOS (US DOLARES)
 Ejercicio: 2024**

ENTIDAD	GRUPO	CODIFICADO	PROFORMA b	VARIACION	
		31-DIC-2023 a		ABSOLUTA c = b - a	RELATIVA d = c / a
168 - UNIVERSIDAD AGRARIA DEL ECUADOR	580000 - TRANSFERENCIAS O DONACIONES CORRIENTES	657,679.42	735,149.40	77,469.98	11.78%
	730000 - BIENES Y SERVICIOS PARA INVERSION	26,863.96	0.00	-26,863.96	-100.00%
	750000 - OBRAS PUBLICAS	4,090,993.63	0.00	-4,090,993.63	-100.00%
	840000 - BIENES DE LARGA DURACION (PROPIEDAD PLANTA Y EQUIPO)	5,624,597.93	3,223,841.67	-2,400,756.26	-42.68%
	168 - UNIVERSIDAD AGRARIA DEL ECUADOR	23,932,011.94	17,341,824.27	-6,590,187.67	-27.54%
169 - UNIVERSIDAD TECNICA DEL NORTE	510000 - EGRESOS EN PERSONAL	25,528,557.25	25,481,581.32	-46,975.93	-0.18%
	530000 - BIENES Y SERVICIOS DE CONSUMO	6,429,508.73	5,629,671.26	-799,837.47	-12.44%
	570000 - OTROS EGRESOS CORRIENTES	344,384.50	373,790.13	29,405.63	8.54%
	580000 - TRANSFERENCIAS O DONACIONES CORRIENTES	941,814.61	826,896.29	-114,918.32	-12.20%
	730000 - BIENES Y SERVICIOS PARA INVERSION	2,089,981.70	0.00	-2,089,981.70	-100.00%
	750000 - OBRAS PUBLICAS	695,497.91	0.00	-695,497.91	-100.00%
	770000 - OTROS EGRESOS DE INVERSION	54,486.49	0.00	-54,486.49	-100.00%
	840000 - BIENES DE LARGA DURACION (PROPIEDAD PLANTA Y EQUIPO)	8,300,314.23	3,210,824.41	-5,089,489.82	-61.32%
	990000 - OTROS PASIVOS	27,000.00	27,000.00	0.00	0.00%
	169 - UNIVERSIDAD TECNICA DEL NORTE	44,411,545.42	35,549,763.41	-8,861,782.01	-19.95%
170 - UNIVERSIDAD NACIONAL DE LOJA	510000 - EGRESOS EN PERSONAL	30,738,099.38	30,730,812.83	-7,286.55	-0.02%
	530000 - BIENES Y SERVICIOS DE CONSUMO	4,486,473.17	3,778,761.60	-707,711.57	-15.77%
	560000 - EGRESOS FINANCIEROS	158,710.51	167,863.51	9,153.00	5.77%

PROFORMA DEL PRESUPUESTO GENERAL DEL ESTADO
REPORTE CONSOLIDADO COMPARATIVO - POR ENTIDAD GRUPO
GASTOS (US DOLARES)
Ejercicio: 2024

ENTIDAD	GRUPO	CODIFICADO	PROFORMA b	VARIACION	
		31-DIC-2023 a		ABSOLUTA c = b - a	RELATIVA d = c / a
170 - UNIVERSIDAD NACIONAL DE LOJA	570000 - OTROS EGRESOS CORRIENTES	560,398.13	279,095.13	-281,303.00	-50.20%
	580000 - TRANSFERENCIAS O DONACIONES CORRIENTES	1,062,585.74	955,585.74	-107,000.00	-10.07%
	710000 - EGRESOS EN PERSONAL PARA INVERSION	2,326,684.49	0.00	-2,326,684.49	-100.00%
	730000 - BIENES Y SERVICIOS PARA INVERSION	533,832.12	0.00	-533,832.12	-100.00%
	750000 - OBRAS PUBLICAS	1,870,071.73	0.00	-1,870,071.73	-100.00%
	770000 - OTROS EGRESOS DE INVERSION	2,661.25	0.00	-2,661.25	-100.00%
	780000 - TRANSFERENCIAS O DONACIONES PARA INVERSION	42,523.00	0.00	-42,523.00	-100.00%
	840000 - BIENES DE LARGA DURACION (PROPIEDAD PLANTA Y EQUIPO)	3,057,208.70	6,032,910.37	2,975,701.67	97.33%
	960000 - AMORTIZACION DE LA DEUDA PUBLICA	415,980.01	109,007.00	-306,973.01	-73.80%
	990000 - OTROS PASIVOS	154,887.53	394,591.53	239,704.00	154.76%
	170 - UNIVERSIDAD NACIONAL DE LOJA		45,410,115.76	42,448,627.71	-2,961,488.05
171 - UNIVERSIDAD TECNICA DE BABAHOYO	510000 - EGRESOS EN PERSONAL	19,591,516.34	19,589,005.48	-2,510.86	-0.01%
	530000 - BIENES Y SERVICIOS DE CONSUMO	4,471,591.13	3,044,148.36	-1,427,442.77	-31.92%
	570000 - OTROS EGRESOS CORRIENTES	542,485.76	542,485.76	0.00	0.00%
	580000 - TRANSFERENCIAS O DONACIONES CORRIENTES	1,322,956.37	622,268.12	-700,688.25	-52.96%
	730000 - BIENES Y SERVICIOS PARA INVERSION	843,211.56	0.00	-843,211.56	-100.00%
	750000 - OBRAS PUBLICAS	1,258,786.46	0.00	-1,258,786.46	-100.00%
	840000 - BIENES DE LARGA DURACION	3,858,279.42	650,596.15	-3,207,683.27	-83.14%

**PROFORMA DEL PRESUPUESTO GENERAL DEL ESTADO
 REPORTE CONSOLIDADO COMPARATIVO - POR ENTIDAD GRUPO
 GASTOS (US DOLARES)
 Ejercicio: 2024**

ENTIDAD	GRUPO	CODIFICADO		VARIACION	
		31-DIC-2023 a	PROFORMA b	ABSOLUTA c = b - a	RELATIVA d = c / a
171 - UNIVERSIDAD TECNICA DE BABAHOYO	(PROPIEDAD PLANTA Y EQUIPO)				
	171 - UNIVERSIDAD TECNICA DE BABAHOYO	31,888,827.04	24,448,503.87	-7,440,323.17	-23.33%
172 - UNIVERSIDAD TECNICA DE QUEVEDO	510000 - EGRESOS EN PERSONAL	20,313,741.24	20,209,672.92	-104,068.32	-0.51%
	530000 - BIENES Y SERVICIOS DE CONSUMO	4,427,787.67	7,060,620.20	2,632,832.53	59.46%
	570000 - OTROS EGRESOS CORRIENTES	63,748.02	63,748.02	0.00	0.00%
	580000 - TRANSFERENCIAS O DONACIONES CORRIENTES	1,389,071.35	1,389,071.35	0.00	0.00%
	750000 - OBRAS PUBLICAS	8,000,000.00	0.00	-8,000,000.00	-100.00%
	840000 - BIENES DE LARGA DURACION (PROPIEDAD PLANTA Y EQUIPO)	1,527,557.50	5,149,575.04	3,622,017.54	237.11%
	990000 - OTROS PASIVOS	9,100.00	9,100.00	0.00	0.00%
	172 - UNIVERSIDAD TECNICA DE QUEVEDO	35,731,005.78	33,881,787.53	-1,849,218.25	-5.18%
173 - UNIVERSIDAD TECNICA DE MANABI	510000 - EGRESOS EN PERSONAL	38,268,390.47	38,246,433.99	-21,956.48	-0.06%
	530000 - BIENES Y SERVICIOS DE CONSUMO	3,625,765.20	5,513,114.49	1,887,349.29	52.05%
	570000 - OTROS EGRESOS CORRIENTES	225,742.89	225,742.89	0.00	0.00%
	580000 - TRANSFERENCIAS O DONACIONES CORRIENTES	4,586,183.55	4,082,177.06	-504,006.49	-10.99%
	730000 - BIENES Y SERVICIOS PARA INVERSION	290,485.73	0.00	-290,485.73	-100.00%
	750000 - OBRAS PUBLICAS	3,552,706.94	0.00	-3,552,706.94	-100.00%
	840000 - BIENES DE LARGA DURACION (PROPIEDAD PLANTA Y EQUIPO)	1,907,197.65	3,929,757.11	2,022,559.46	106.05%
	990000 - OTROS PASIVOS	410,246.13	110,246.13	-300,000.00	-73.13%
	173 - UNIVERSIDAD TECNICA DE MANABI	52,866,718.56	52,107,471.67	-759,246.89	-1.44%

PROFORMA DEL PRESUPUESTO GENERAL DEL ESTADO
REPORTE CONSOLIDADO COMPARATIVO - POR ENTIDAD GRUPO
GASTOS (US DOLARES)
Ejercicio: 2024

ENTIDAD	GRUPO	CODIFICADO	PROFORMA b	VARIACION		
		31-DIC-2023 a		ABSOLUTA c = b - a	RELATIVA d = c / a	
174 - UNIVERSIDAD LAICA ELOY ALFARO DE MANABI	510000 - EGRESOS EN PERSONAL	51,565,100.63	51,561,698.56	-3,402.07	-0.01%	
	530000 - BIENES Y SERVICIOS DE CONSUMO	8,161,074.33	5,895,893.20	-2,265,181.13	-27.76%	
	560000 - EGRESOS FINANCIEROS	199,731.86	199,731.86	0.00	0.00%	
	570000 - OTROS EGRESOS CORRIENTES	133,613.18	138,064.48	4,451.30	3.33%	
	580000 - TRANSFERENCIAS O DONACIONES CORRIENTES	1,441,678.92	1,441,678.92	0.00	0.00%	
	730000 - BIENES Y SERVICIOS PARA INVERSION	1,718,661.46	0.00	-1,718,661.46	-100.00%	
	750000 - OBRAS PUBLICAS	4,796,312.33	0.00	-4,796,312.33	-100.00%	
	840000 - BIENES DE LARGA DURACION (PROPIEDAD PLANTA Y EQUIPO)	2,351,420.80	6,081,807.17	3,730,386.37	158.64%	
	960000 - AMORTIZACION DE LA DEUDA PUBLICA	488,124.45	566,698.10	78,573.65	16.10%	
	990000 - OTROS PASIVOS	92,053.03	92,053.03	0.00	0.00%	
	174 - UNIVERSIDAD LAICA ELOY ALFARO DE MANABI		70,947,770.99	65,977,625.32	-4,970,145.67	-7.01%
	175 - UNIVERSIDAD CENTRAL DEL ECUADOR	510000 - EGRESOS EN PERSONAL	107,906,227.83	106,854,168.09	-1,052,059.74	-0.97%
530000 - BIENES Y SERVICIOS DE CONSUMO		18,833,740.77	12,027,229.03	-6,806,511.74	-36.14%	
560000 - EGRESOS FINANCIEROS		75,470.01	75,470.01	0.00	0.00%	
570000 - OTROS EGRESOS CORRIENTES		729,787.67	728,828.18	-959.49	-0.13%	
580000 - TRANSFERENCIAS O DONACIONES CORRIENTES		9,512,554.42	9,502,403.28	-10,151.14	-0.11%	
730000 - BIENES Y SERVICIOS PARA INVERSION		454,166.00	0.00	-454,166.00	-100.00%	
750000 - OBRAS PUBLICAS		1,947,396.39	0.00	-1,947,396.39	-100.00%	
840000 - BIENES DE		6,401,402.07	4,125,225.44	-2,276,176.63	-35.56%	

**PROFORMA DEL PRESUPUESTO GENERAL DEL ESTADO
 REPORTE CONSOLIDADO COMPARATIVO - POR ENTIDAD GRUPO
 GASTOS (US DOLARES)
 Ejercicio: 2024**

ENTIDAD	GRUPO	CODIFICADO	PROFORMA b	VARIACION	
		31-DIC-2023 a		ABSOLUTA c = b - a	RELATIVA d = c / a
175 - UNIVERSIDAD CENTRAL DEL ECUADOR	LARGA DURACION (PROPIEDAD PLANTA Y EQUIPO)				
	960000 - AMORTIZACION DE LA DEUDA PUBLICA	288,005.89	288,005.89	0.00	0.00%
	990000 - OTROS PASIVOS	4,839,978.48	2,509,391.49	-2,330,586.99	-48.15%
	175 - UNIVERSIDAD CENTRAL DEL ECUADOR	150,988,729.53	136,110,721.41	-14,878,008.12	-9.85%
176 - UNIVERSIDAD TECNICA DE AMBATO	510000 - EGRESOS EN PERSONAL	38,029,271.49	37,859,556.75	-169,714.74	-0.45%
	530000 - BIENES Y SERVICIOS DE CONSUMO	5,551,233.11	7,046,784.07	1,495,550.96	26.94%
	560000 - EGRESOS FINANCIEROS	246,576.74	213,443.05	-33,133.69	-13.44%
	570000 - OTROS EGRESOS CORRIENTES	373,858.17	491,724.32	117,866.15	31.53%
	580000 - TRANSFERENCIAS O DONACIONES CORRIENTES	2,163,100.00	2,176,864.68	13,764.68	0.64%
	710000 - EGRESOS EN PERSONAL PARA INVERSION	1,021,972.77	0.00	-1,021,972.77	-100.00%
	730000 - BIENES Y SERVICIOS PARA INVERSION	4,269,405.87	0.00	-4,269,405.87	-100.00%
	750000 - OBRAS PUBLICAS	4,781,053.18	0.00	-4,781,053.18	-100.00%
	770000 - OTROS EGRESOS DE INVERSION	59,320.94	0.00	-59,320.94	-100.00%
	780000 - TRANSFERENCIAS O DONACIONES PARA INVERSION	663,458.08	0.00	-663,458.08	-100.00%
	840000 - BIENES DE LARGA DURACION (PROPIEDAD PLANTA Y EQUIPO)	5,791,747.90	6,558,693.56	766,945.66	13.24%
	960000 - AMORTIZACION DE LA DEUDA PUBLICA	2,470,306.72	265,332.78	-2,204,973.94	-89.26%
	990000 - OTROS PASIVOS	149,658.07	50,000.00	-99,658.07	-66.59%
	176 - UNIVERSIDAD TECNICA DE AMBATO	65,570,963.04	54,662,399.21	-10,908,563.83	-16.64%

PROFORMA DEL PRESUPUESTO GENERAL DEL ESTADO
REPORTE CONSOLIDADO COMPARATIVO - POR ENTIDAD GRUPO
GASTOS (US DOLARES)
Ejercicio: 2024

ENTIDAD	GRUPO	CODIFICADO	PROFORMA b	VARIACION	
		31-DIC-2023 a		ABSOLUTA c = b - a	RELATIVA d = c / a
177 - ESCUELA POLITECNICA NACIONAL	510000 - EGRESOS EN PERSONAL	39,964,318.51	39,603,526.72	-360,791.79	-0.90%
	530000 - BIENES Y SERVICIOS DE CONSUMO	12,846,712.62	10,177,213.02	-2,669,499.60	-20.78%
	560000 - EGRESOS FINANCIEROS	1,207.61	0.00	-1,207.61	-100.00%
	570000 - OTROS EGRESOS CORRIENTES	1,038,590.26	497,124.06	-541,466.20	-52.13%
	580000 - TRANSFERENCIAS O DONACIONES CORRIENTES	4,762,003.20	5,815,762.25	1,053,759.05	22.13%
	710000 - EGRESOS EN PERSONAL PARA INVERSION	872,131.77	135,417.24	-736,714.53	-84.47%
	730000 - BIENES Y SERVICIOS PARA INVERSION	2,105,489.79	0.00	-2,105,489.79	-100.00%
	750000 - OBRAS PUBLICAS	8,518,771.64	0.00	-8,518,771.64	-100.00%
	840000 - BIENES DE LARGA DURACION (PROPIEDAD PLANTA Y EQUIPO)	8,080,009.02	6,608,755.61	-1,471,253.41	-18.21%
	990000 - OTROS PASIVOS	253,358.99	100,000.00	-153,358.99	-60.53%
		177 - ESCUELA POLITECNICA NACIONAL	78,442,593.41	62,937,798.90	-15,504,794.51
179 - UNIVERSIDAD TECNICA DE COTOPAXI	510000 - EGRESOS EN PERSONAL	16,729,762.09	16,725,175.34	-4,586.75	-0.03%
	530000 - BIENES Y SERVICIOS DE CONSUMO	2,637,625.98	2,510,880.35	-126,745.63	-4.81%
	570000 - OTROS EGRESOS CORRIENTES	199,289.71	199,881.74	592.03	0.30%
	580000 - TRANSFERENCIAS O DONACIONES CORRIENTES	185,120.10	273,886.11	88,766.01	47.95%
	710000 - EGRESOS EN PERSONAL PARA INVERSION	132,619.60	0.00	-132,619.60	-100.00%
	730000 - BIENES Y SERVICIOS PARA INVERSION	822,214.40	0.00	-822,214.40	-100.00%
	750000 - OBRAS PUBLICAS	4,033,512.29	0.00	-4,033,512.29	-100.00%

**PROFORMA DEL PRESUPUESTO GENERAL DEL ESTADO
 REPORTE CONSOLIDADO COMPARATIVO - POR ENTIDAD GRUPO
 GASTOS (US DOLARES)
 Ejercicio: 2024**

ENTIDAD	GRUPO	CODIFICADO	PROFORMA b	VARIACION	
		31-DIC-2023 a		ABSOLUTA c = b - a	RELATIVA d = c / a
179 - UNIVERSIDAD TECNICA DE COTOPAXI	840000 - BIENES DE LARGA DURACION (PROPIEDAD PLANTA Y EQUIPO)	3,399,008.65	7,140,655.83	3,741,647.18	110.08%
	990000 - OTROS PASIVOS	5,742.28	5,742.28	0.00	0.00%
	179 - UNIVERSIDAD TECNICA DE COTOPAXI	28,144,895.10	26,856,221.65	-1,288,673.45	-4.58%
180 - UNIVERSIDAD NACIONAL DE CHIMBORAZO	510000 - EGRESOS EN PERSONAL	27,099,209.44	27,044,732.92	-54,476.52	-0.20%
	530000 - BIENES Y SERVICIOS DE CONSUMO	4,373,663.27	3,867,965.58	-505,697.69	-11.56%
	560000 - EGRESOS FINANCIEROS	0.00	396,368.34	396,368.34	0.00%
	570000 - OTROS EGRESOS CORRIENTES	258,085.53	284,277.00	26,191.47	10.15%
	580000 - TRANSFERENCIAS O DONACIONES CORRIENTES	503,328.39	480,728.39	-22,600.00	-4.49%
	710000 - EGRESOS EN PERSONAL PARA INVERSION	1,042,908.91	0.00	-1,042,908.91	-100.00%
	730000 - BIENES Y SERVICIOS PARA INVERSION	543,682.80	0.00	-543,682.80	-100.00%
	750000 - OBRAS PUBLICAS	5,724,444.52	0.00	-5,724,444.52	-100.00%
	770000 - OTROS EGRESOS DE INVERSION	947.86	0.00	-947.86	-100.00%
	780000 - TRANSFERENCIAS O DONACIONES PARA INVERSION	542,259.61	0.00	-542,259.61	-100.00%
	840000 - BIENES DE LARGA DURACION (PROPIEDAD PLANTA Y EQUIPO)	2,062,890.09	5,319,173.98	3,256,283.89	157.85%
	960000 - AMORTIZACION DE LA DEUDA PUBLICA	0.00	390,458.76	390,458.76	0.00%
	990000 - OTROS PASIVOS	0.00	1,027.40	1,027.40	0.00%
	180 - UNIVERSIDAD NACIONAL DE CHIMBORAZO	42,151,420.42	37,784,732.37	-4,366,688.05	-10.36%
181 - UNIVERSIDAD	510000 - EGRESOS EN	28,553,051.68	28,553,051.68	0.00	0.00%

PROFORMA DEL PRESUPUESTO GENERAL DEL ESTADO
REPORTE CONSOLIDADO COMPARATIVO - POR ENTIDAD GRUPO
GASTOS (US DOLARES)
Ejercicio: 2024

ENTIDAD	GRUPO	CODIFICADO	PROFORMA b	VARIACION	
		31-DIC-2023 a		ABSOLUTA c = b - a	RELATIVA d = c / a
ESTATAL DE MILAGRO	PERSONAL				
	530000 - BIENES Y SERVICIOS DE CONSUMO	4,100,433.28	6,090,230.63	1,989,797.35	48.53%
	570000 - OTROS EGRESOS CORRIENTES	155,336.00	175,556.46	20,220.46	13.02%
	580000 - TRANSFERENCIAS O DONACIONES CORRIENTES	1,099,673.17	1,007,500.72	-92,172.45	-8.38%
	730000 - BIENES Y SERVICIOS PARA INVERSION	85,482.05	0.00	-85,482.05	-100.00%
	750000 - OBRAS PUBLICAS	493,104.33	0.00	-493,104.33	-100.00%
	840000 - BIENES DE LARGA DURACION (PROPIEDAD PLANTA Y EQUIPO)	1,488,853.06	1,350,651.37	-138,201.69	-9.28%
	181 - UNIVERSIDAD ESTATAL DE MILAGRO	35,975,933.57	37,176,990.86	1,201,057.29	3.34%
182 - UNIVERSIDAD ESTATAL DEL SUR DE MANABI	510000 - EGRESOS EN PERSONAL	16,729,455.11	16,718,856.58	-10,598.53	-0.06%
	530000 - BIENES Y SERVICIOS DE CONSUMO	2,732,819.72	4,096,867.87	1,364,048.15	49.91%
	560000 - EGRESOS FINANCIEROS	20,992.06	20,992.06	0.00	0.00%
	570000 - OTROS EGRESOS CORRIENTES	401,807.62	403,642.62	1,835.00	0.46%
	580000 - TRANSFERENCIAS O DONACIONES CORRIENTES	540,301.53	535,492.47	-4,809.06	-0.89%
	730000 - BIENES Y SERVICIOS PARA INVERSION	276,401.85	0.00	-276,401.85	-100.00%
	750000 - OBRAS PUBLICAS	480,632.86	0.00	-480,632.86	-100.00%
	840000 - BIENES DE LARGA DURACION (PROPIEDAD PLANTA Y EQUIPO)	2,184,527.57	2,015,642.73	-168,884.84	-7.73%
	960000 - AMORTIZACION DE LA DEUDA PUBLICA	168,155.50	168,155.50	0.00	0.00%
	990000 - OTROS PASIVOS	1,857,404.45	1,696,743.07	-160,661.38	-8.65%
	182 - UNIVERSIDAD	25,392,498.27	25,656,392.90	263,894.63	1.04%

**PROFORMA DEL PRESUPUESTO GENERAL DEL ESTADO
 REPORTE CONSOLIDADO COMPARATIVO - POR ENTIDAD GRUPO
 GASTOS (US DOLARES)
 Ejercicio: 2024**

ENTIDAD	GRUPO	CODIFICADO		VARIACION	
		31-DIC-2023 a	PROFORMA b	ABSOLUTA c = b - a	RELATIVA d = c / a
182 - UNIVERSIDAD ESTATAL DEL SUR DE MANABI	ESTATAL DEL SUR DE MANABI				
183 - UNIVERSIDAD DE INVESTIGACION DE TECNOLOGIA EXPERIMENTAL YACHAY	510000 - EGRESOS EN PERSONAL	9,885,789.60	9,769,217.76	-116,571.84	-1.18%
	530000 - BIENES Y SERVICIOS DE CONSUMO	2,294,804.08	3,696,333.72	1,401,529.64	61.07%
	570000 - OTROS EGRESOS CORRIENTES	102,009.18	79,907.21	-22,101.97	-21.67%
	580000 - TRANSFERENCIAS O DONACIONES CORRIENTES	473,451.71	233,388.24	-240,063.47	-50.70%
	730000 - BIENES Y SERVICIOS PARA INVERSION	14,379.80	0.00	-14,379.80	-100.00%
	750000 - OBRAS PUBLICAS	2,184.00	0.00	-2,184.00	-100.00%
	840000 - BIENES DE LARGA DURACION (PROPIEDAD PLANTA Y EQUIPO)	842,492.80	45,209.78	-797,283.02	-94.63%
	183 - UNIVERSIDAD DE INVESTIGACION DE TECNOLOGIA EXPERIMENTAL YACHAY	13,615,111.17	13,824,056.71	208,945.54	1.53%
185 - UNIVERSIDAD ESTATAL AMAZONICA	510000 - EGRESOS EN PERSONAL	9,118,413.10	8,760,280.16	-358,132.94	-3.93%
	530000 - BIENES Y SERVICIOS DE CONSUMO	2,887,174.51	4,322,490.52	1,435,316.01	49.71%
	570000 - OTROS EGRESOS CORRIENTES	133,979.28	328,688.10	194,708.82	145.33%
	580000 - TRANSFERENCIAS O DONACIONES CORRIENTES	1,647,883.63	528,382.25	-1,119,501.38	-67.94%
	730000 - BIENES Y SERVICIOS PARA INVERSION	117,757.98	0.00	-117,757.98	-100.00%
	750000 - OBRAS PUBLICAS	3,301,665.31	0.00	-3,301,665.31	-100.00%
	780000 - TRANSFERENCIAS O DONACIONES PARA INVERSION	2,138,809.74	0.00	-2,138,809.74	-100.00%

PROFORMA DEL PRESUPUESTO GENERAL DEL ESTADO
REPORTE CONSOLIDADO COMPARATIVO - POR ENTIDAD GRUPO
GASTOS (US DOLARES)
Ejercicio: 2024

ENTIDAD	GRUPO	CODIFICADO	PROFORMA b	VARIACION	
		31-DIC-2023 a		ABSOLUTA c = b - a	RELATIVA d = c / a
185 - UNIVERSIDAD ESTATAL AMAZONICA	840000 - BIENES DE LARGA DURACION (PROPIEDAD PLANTA Y EQUIPO)	2,015,804.91	2,707,205.05	691,400.14	34.30%
	990000 - OTROS PASIVOS	55,334.36	68,624.21	13,289.85	24.02%
	185 - UNIVERSIDAD ESTATAL AMAZONICA	21,416,822.82	16,715,670.29	-4,701,152.53	-21.95%
187 - UNIVERSIDAD ESTATAL PENINSULA DE SANTA ELENA	510000 - EGRESOS EN PERSONAL	13,695,781.03	13,680,999.59	-14,781.44	-0.11%
	530000 - BIENES Y SERVICIOS DE CONSUMO	2,445,796.69	2,608,257.68	162,460.99	6.64%
	570000 - OTROS EGRESOS CORRIENTES	116,491.36	116,491.36	0.00	0.00%
	580000 - TRANSFERENCIAS O DONACIONES CORRIENTES	294,479.45	285,384.21	-9,095.24	-3.09%
	710000 - EGRESOS EN PERSONAL PARA INVERSION	300,000.00	0.00	-300,000.00	-100.00%
	730000 - BIENES Y SERVICIOS PARA INVERSION	329,950.31	0.00	-329,950.31	-100.00%
	750000 - OBRAS PUBLICAS	4,817,923.05	0.00	-4,817,923.05	-100.00%
	840000 - BIENES DE LARGA DURACION (PROPIEDAD PLANTA Y EQUIPO)	2,178,880.75	8,995,601.57	6,816,720.82	312.85%
	990000 - OTROS PASIVOS	2,445.06	2,445.06	0.00	0.00%
	187 - UNIVERSIDAD ESTATAL PENINSULA DE SANTA ELENA	24,181,747.70	25,689,179.47	1,507,431.77	6.23%
188 - ESCUELA SUPERIOR POLITECNICA AGROPECUARIA DE MANABI MANUEL FELIX LOPEZ	510000 - EGRESOS EN PERSONAL	9,744,434.58	9,744,434.58	0.00	0.00%
	530000 - BIENES Y SERVICIOS DE CONSUMO	2,346,549.87	2,321,473.31	-25,076.56	-1.07%
	560000 - EGRESOS FINANCIEROS	58,108.20	58,108.20	0.00	0.00%
	570000 - OTROS EGRESOS CORRIENTES	100,144.94	58,492.46	-41,652.48	-41.59%
	580000 - TRANSFERENCIAS O DONACIONES CORRIENTES	204,821.45	203,157.16	-1,664.29	-0.81%

**PROFORMA DEL PRESUPUESTO GENERAL DEL ESTADO
 REPORTE CONSOLIDADO COMPARATIVO - POR ENTIDAD GRUPO
 GASTOS (US DOLARES)
 Ejercicio: 2024**

ENTIDAD	GRUPO	CODIFICADO	PROFORMA b	VARIACION	
		31-DIC-2023 a		ABSOLUTA c = b - a	RELATIVA d = c / a
188 - ESCUELA SUPERIOR POLITECNICA AGROPECUARIA DE MANABI MANUEL FELIX LOPEZ	710000 - EGRESOS EN PERSONAL PARA INVERSION	106,200.04	0.00	-106,200.04	-100.00%
	730000 - BIENES Y SERVICIOS PARA INVERSION	605,752.36	0.00	-605,752.36	-100.00%
	750000 - OBRAS PUBLICAS	2,896,563.97	0.00	-2,896,563.97	-100.00%
	770000 - OTROS EGRESOS DE INVERSION	2,156.70	0.00	-2,156.70	-100.00%
	780000 - TRANSFERENCIAS O DONACIONES PARA INVERSION	303,563.82	0.00	-303,563.82	-100.00%
	840000 - BIENES DE LARGA DURACION (PROPIEDAD PLANTA Y EQUIPO)	1,742,142.85	4,888,816.56	3,146,673.71	180.62%
	960000 - AMORTIZACION DE LA DEUDA PUBLICA	220,808.70	220,808.70	0.00	0.00%
	990000 - OTROS PASIVOS	7,600.00	7,600.00	0.00	0.00%
	188 - ESCUELA SUPERIOR POLITECNICA AGROPECUARIA DE MANABI MANUEL FELIX LOPEZ	18,338,847.48	17,502,890.97	-835,956.51	-4.56%
189 - UNIVERSIDAD DE LAS FUERZAS ARMADAS ESPE	510000 - EGRESOS EN PERSONAL	53,476,199.50	51,552,212.92	-1,923,986.58	-3.60%
	530000 - BIENES Y SERVICIOS DE CONSUMO	12,035,973.98	11,292,027.20	-743,946.78	-6.18%
	570000 - OTROS EGRESOS CORRIENTES	632,626.26	626,253.33	-6,372.93	-1.01%
	580000 - TRANSFERENCIAS O DONACIONES CORRIENTES	1,137,674.28	1,125,524.28	-12,150.00	-1.07%
	710000 - EGRESOS EN PERSONAL PARA INVERSION	1,540,465.89	0.00	-1,540,465.89	-100.00%
	730000 - BIENES Y SERVICIOS PARA INVERSION	1,550,006.27	0.00	-1,550,006.27	-100.00%
	750000 - OBRAS PUBLICAS	8,993,332.59	0.00	-8,993,332.59	-100.00%

PROFORMA DEL PRESUPUESTO GENERAL DEL ESTADO
REPORTE CONSOLIDADO COMPARATIVO - POR ENTIDAD GRUPO
GASTOS (US DOLARES)
Ejercicio: 2024

ENTIDAD	GRUPO	CODIFICADO	PROFORMA b	VARIACION	
		31-DIC-2023 a		ABSOLUTA c = b - a	RELATIVA d = c / a
189 - UNIVERSIDAD DE LAS FUERZAS ARMADAS ESPE	770000 - OTROS EGRESOS DE INVERSION	1,340.00	0.00	-1,340.00	-100.00%
	780000 - TRANSFERENCIAS O DONACIONES PARA INVERSION	188,234.10	0.00	-188,234.10	-100.00%
	840000 - BIENES DE LARGA DURACION (PROPIEDAD PLANTA Y EQUIPO)	4,866,300.82	5,500,073.16	633,772.34	13.02%
	970000 - PASIVO CIRCULANTE	269.20	269.20	0.00	0.00%
	990000 - OTROS PASIVOS	337,809.86	162,266.34	-175,543.52	-51.97%
	189 - UNIVERSIDAD DE LAS FUERZAS ARMADAS ESPE		84,760,232.75	70,258,626.43	-14,501,606.32
214 - INSTITUTO NACIONAL DE EVALUACION EDUCATIVA	510000 - EGRESOS EN PERSONAL	2,006,412.32	2,042,185.92	35,773.60	1.78%
	530000 - BIENES Y SERVICIOS DE CONSUMO	400,753.66	297,920.04	-102,833.62	-25.66%
	570000 - OTROS EGRESOS CORRIENTES	18,417.39	23,249.98	4,832.59	26.24%
	710000 - EGRESOS EN PERSONAL PARA INVERSION	8,260.00	0.00	-8,260.00	-100.00%
	730000 - BIENES Y SERVICIOS PARA INVERSION	4,194,522.46	3,402,743.83	-791,778.63	-18.88%
	770000 - OTROS EGRESOS DE INVERSION	0.00	1,000.00	1,000.00	0.00%
	780000 - TRANSFERENCIAS O DONACIONES PARA INVERSION	292,000.02	305,000.00	12,999.98	4.45%
	840000 - BIENES DE LARGA DURACION (PROPIEDAD PLANTA Y EQUIPO)	255,876.50	61,187.50	-194,689.00	-76.09%
	990000 - OTROS PASIVOS	9,760.57	0.00	-9,760.57	-100.00%
	214 - INSTITUTO NACIONAL DE EVALUACION EDUCATIVA		7,186,002.92	6,133,287.27	-1,052,715.65

**PROFORMA DEL PRESUPUESTO GENERAL DEL ESTADO
 REPORTE CONSOLIDADO COMPARATIVO - POR ENTIDAD GRUPO
 GASTOS (US DOLARES)
 Ejercicio: 2024**

ENTIDAD	GRUPO	CODIFICADO	PROFORMA b	VARIACION	
		31-DIC-2023 a		ABSOLUTA c = b - a	RELATIVA d = c / a
215 - INSTITUTO SUPERIOR TECNOLÓGICO DE ARTES DEL ECUADOR	510000 - EGRESOS EN PERSONAL	363,397.03	363,397.03	0.00	0.00%
	530000 - BIENES Y SERVICIOS DE CONSUMO	37,616.18	37,616.18	0.00	0.00%
	570000 - OTROS EGRESOS CORRIENTES	2,016.79	2,016.79	0.00	0.00%
	215 - INSTITUTO SUPERIOR TECNOLÓGICO DE ARTES DEL ECUADOR	403,030.00	403,030.00	0.00	0.00%
217 - AGENCIA NACIONAL DE REGULACION CONTROL Y VIGILANCIA SANITARIA ARCSA	510000 - EGRESOS EN PERSONAL	13,203,788.32	12,995,637.07	-208,151.25	-1.58%
	530000 - BIENES Y SERVICIOS DE CONSUMO	947,255.18	834,131.04	-113,124.14	-11.94%
	570000 - OTROS EGRESOS CORRIENTES	28,965.28	31,430.14	2,464.86	8.51%
	580000 - TRANSFERENCIAS O DONACIONES CORRIENTES	409,156.77	409,156.77	0.00	0.00%
	710000 - EGRESOS EN PERSONAL PARA INVERSION	40,857.50	0.00	-40,857.50	-100.00%
	840000 - BIENES DE LARGA DURACION (PROPIEDAD PLANTA Y EQUIPO)	3,452.95	0.00	-3,452.95	-100.00%
	990000 - OTROS PASIVOS	99,506.68	0.00	-99,506.68	-100.00%
	217 - AGENCIA NACIONAL DE REGULACION CONTROL Y VIGILANCIA SANITARIA ARCSA	14,732,982.68	14,270,355.02	-462,627.66	-3.14%
218 - MINISTERIO DE PRODUCCION COMERCIO EXTERIOR INVERSIONES Y PESCA	510000 - EGRESOS EN PERSONAL	21,499,355.23	21,367,366.81	-131,988.42	-0.61%
	530000 - BIENES Y SERVICIOS DE CONSUMO	6,205,393.90	5,545,607.57	-659,786.33	-10.63%
	570000 - OTROS EGRESOS CORRIENTES	556,448.56	402,817.68	-153,630.88	-27.61%
	580000 - TRANSFERENCIAS O DONACIONES CORRIENTES	2,898,024.04	2,907,808.53	9,784.49	0.34%
	710000 - EGRESOS EN	8,735,525.69	8,229,627.30	-505,898.39	-5.79%

PROFORMA DEL PRESUPUESTO GENERAL DEL ESTADO
REPORTE CONSOLIDADO COMPARATIVO - POR ENTIDAD GRUPO
GASTOS (US DOLARES)
Ejercicio: 2024

ENTIDAD	GRUPO	CODIFICADO		VARIACION	
		31-DIC-2023 a	PROFORMA b	ABSOLUTA c = b - a	RELATIVA d = c / a
218 - MINISTERIO DE PRODUCCION COMERCIO EXTERIOR INVERSIONES Y PESCA	PERSONAL PARA INVERSION				
	730000 - BIENES Y SERVICIOS PARA INVERSION	4,895,668.45	4,269,135.75	-626,532.70	-12.80%
	780000 - TRANSFERENCIAS O DONACIONES PARA INVERSION	8,211,998.91	2,523,126.74	-5,688,872.17	-69.28%
	840000 - BIENES DE LARGA DURACION (PROPIEDAD PLANTA Y EQUIPO)	222,982.96	130,250.00	-92,732.96	-41.59%
	990000 - OTROS PASIVOS	803,777.80	0.00	-803,777.80	-100.00%
	218 - MINISTERIO DE PRODUCCION COMERCIO EXTERIOR INVERSIONES Y PESCA		54,029,175.54	45,375,740.38	-8,653,435.16
220 - CONSEJO DE DESARROLLO Y PROMOCION DE LA INFORMACION Y COMUNICACION	510000 - EGRESOS EN PERSONAL	2,323,776.44	2,368,556.86	44,780.42	1.93%
	530000 - BIENES Y SERVICIOS DE CONSUMO	504,697.39	492,763.92	-11,933.47	-2.36%
	570000 - OTROS EGRESOS CORRIENTES	11,661.33	11,591.68	-69.65	-0.60%
	840000 - BIENES DE LARGA DURACION (PROPIEDAD PLANTA Y EQUIPO)	4,144.00	0.00	-4,144.00	-100.00%
	990000 - OTROS PASIVOS	2,396.24	1,989.17	-407.07	-16.99%
	220 - CONSEJO DE DESARROLLO Y PROMOCION DE LA INFORMACION Y COMUNICACION		2,846,675.40	2,874,901.63	28,226.23
222 - SERVICIO PUBLICO PARA PAGO DE ACCIDENTES DE TRANSITO	510000 - EGRESOS EN PERSONAL	1,360,692.86	1,360,692.86	0.00	0.00%
	530000 - BIENES Y SERVICIOS DE CONSUMO	61,815,687.63	60,419,953.46	-1,395,734.17	-2.26%
	570000 - OTROS EGRESOS CORRIENTES	20,770.54	31,400.00	10,629.46	51.18%
	840000 - BIENES DE LARGA DURACION (PROPIEDAD PLANTA Y	282,225.65	282,225.65	0.00	0.00%

**PROFORMA DEL PRESUPUESTO GENERAL DEL ESTADO
 REPORTE CONSOLIDADO COMPARATIVO - POR ENTIDAD GRUPO
 GASTOS (US DOLARES)
 Ejercicio: 2024**

ENTIDAD	GRUPO	CODIFICADO	PROFORMA	VARIACION	
		31-DIC-2023 a		b	ABSOLUTA c = b - a
222 - SERVICIO PUBLICO PARA PAGO DE ACCIDENTES DE TRANSITO	EQUIPO)				
	990000 - OTROS PASIVOS	46,240.06	0.00	-46,240.06	-100.00%
	222 - SERVICIO PUBLICO PARA PAGO DE ACCIDENTES DE TRANSITO	63,525,616.74	62,094,271.97	-1,431,344.77	-2.25%
224 - SECRETARIA TECNICA DEL COMITE DE COORDINACION DE LA FUNCION DE TRANSPARENCIA Y CONTROL SOCIAL	510000 - EGRESOS EN PERSONAL	249,303.93	270,198.48	20,894.55	8.38%
	530000 - BIENES Y SERVICIOS DE CONSUMO	2,806.22	2,912.62	106.40	3.79%
	570000 - OTROS EGRESOS CORRIENTES	1,558.31	1,554.81	-3.50	-0.22%
	840000 - BIENES DE LARGA DURACION (PROPIEDAD PLANTA Y EQUIPO)	9,677.92	0.00	-9,677.92	-100.00%
	224 - SECRETARIA TECNICA DEL COMITE DE COORDINACION DE LA FUNCION DE TRANSPARENCIA Y CONTROL SOCIAL	263,346.38	274,665.91	11,319.53	4.30%
226 - CONSEJO NACIONAL PARA LA IGUALDAD DE PUEBLOS Y NACIONALIDADES	510000 - EGRESOS EN PERSONAL	629,017.84	635,419.33	6,401.49	1.02%
	530000 - BIENES Y SERVICIOS DE CONSUMO	107,371.89	103,029.36	-4,342.53	-4.04%
	570000 - OTROS EGRESOS CORRIENTES	11,650.98	11,650.98	0.00	0.00%
	226 - CONSEJO NACIONAL PARA LA IGUALDAD DE PUEBLOS Y NACIONALIDADES	748,040.71	750,099.67	2,058.96	0.28%
227 - CONSEJO NACIONAL PARA LA IGUALDAD DE MOVILIDAD HUMANA	510000 - EGRESOS EN PERSONAL	390,777.09	425,882.40	35,105.31	8.98%
	530000 - BIENES Y SERVICIOS DE CONSUMO	63,594.09	294,989.48	231,395.39	363.86%
	570000 - OTROS EGRESOS CORRIENTES	4,338.49	2,384.03	-1,954.46	-45.05%
	840000 - BIENES DE LARGA DURACION (PROPIEDAD PLANTA Y EQUIPO)	3,496.00	31,300.00	27,804.00	795.31%

PROFORMA DEL PRESUPUESTO GENERAL DEL ESTADO
REPORTE CONSOLIDADO COMPARATIVO - POR ENTIDAD GRUPO
GASTOS (US DOLARES)
Ejercicio: 2024

ENTIDAD	GRUPO	CODIFICADO	PROFORMA b	VARIACION	
		31-DIC-2023 a		ABSOLUTA c = b - a	RELATIVA d = c / a
227 - CONSEJO NACIONAL PARA LA IGUALDAD DE MOVILIDAD HUMANA	990000 - OTROS PASIVOS	3,599.06	2,368.00	-1,231.06	-34.21%
	227 - CONSEJO NACIONAL PARA LA IGUALDAD DE MOVILIDAD HUMANA	465,804.73	756,923.91	291,119.18	62.50%
229 - SERVICIO NACIONAL DE MEDICINA LEGAL Y CIENCIAS FORENSES	510000 - EGRESOS EN PERSONAL	3,531,476.25	3,597,385.40	65,909.15	1.87%
	530000 - BIENES Y SERVICIOS DE CONSUMO	2,683,902.69	2,290,247.74	-393,654.95	-14.67%
	570000 - OTROS EGRESOS CORRIENTES	79,605.38	71,993.35	-7,612.03	-9.56%
	730000 - BIENES Y SERVICIOS PARA INVERSION	2,581,263.14	1,259,349.16	-1,321,913.98	-51.21%
	750000 - OBRAS PUBLICAS	0.00	976,217.69	976,217.69	0.00%
	840000 - BIENES DE LARGA DURACION (PROPIEDAD PLANTA Y EQUIPO)	686,363.27	592,549.74	-93,813.53	-13.67%
	990000 - OTROS PASIVOS	3,515.29	0.00	-3,515.29	-100.00%
	229 - SERVICIO NACIONAL DE MEDICINA LEGAL Y CIENCIAS FORENSES	9,566,126.02	8,787,743.08	-778,382.94	-8.14%
232 - INSTITUTO DE ALTOS ESTUDIOS NACIONALES (IAEN)	510000 - EGRESOS EN PERSONAL	5,412,068.37	4,961,737.86	-450,330.51	-8.32%
	530000 - BIENES Y SERVICIOS DE CONSUMO	2,096,347.99	2,010,102.48	-86,245.51	-4.11%
	570000 - OTROS EGRESOS CORRIENTES	121,689.73	41,517.74	-80,171.99	-65.88%
	580000 - TRANSFERENCIAS O DONACIONES CORRIENTES	163,749.14	103,982.78	-59,766.36	-36.50%
	730000 - BIENES Y SERVICIOS PARA INVERSION	589,423.75	0.00	-589,423.75	-100.00%
	840000 - BIENES DE LARGA DURACION (PROPIEDAD PLANTA Y EQUIPO)	310,684.40	647,018.56	336,334.16	108.26%
	990000 - OTROS PASIVOS	97,987.90	0.00	-97,987.90	-100.00%
	232 - INSTITUTO DE	8,791,951.28	7,764,359.42	-1,027,591.86	-11.69%

**PROFORMA DEL PRESUPUESTO GENERAL DEL ESTADO
 REPORTE CONSOLIDADO COMPARATIVO - POR ENTIDAD GRUPO
 GASTOS (US DOLARES)
 Ejercicio: 2024**

ENTIDAD	GRUPO	CODIFICADO	PROFORMA b	VARIACION		
		31-DIC-2023 a		ABSOLUTA c = b - a	RELATIVA d = c / a	
232 - INSTITUTO DE ALTOS ESTUDIOS NACIONALES (IAEN)	ALTOS ESTUDIOS NACIONALES (IAEN)					
233 - UNIVERSIDAD POLITECNICA ESTATAL DEL CARCHI	510000 - EGRESOS EN PERSONAL	7,675,779.20	7,587,615.61	-88,163.59	-1.15%	
	530000 - BIENES Y SERVICIOS DE CONSUMO	2,050,854.08	2,405,187.97	354,333.89	17.28%	
	560000 - EGRESOS FINANCIEROS	209,460.53	209,460.53	0.00	0.00%	
	570000 - OTROS EGRESOS CORRIENTES	157,024.35	114,396.62	-42,627.73	-27.15%	
	710000 - EGRESOS EN PERSONAL PARA INVERSION	53,100.00	0.00	-53,100.00	-100.00%	
	730000 - BIENES Y SERVICIOS PARA INVERSION	653,238.22	0.00	-653,238.22	-100.00%	
	750000 - OBRAS PUBLICAS	3,970,263.87	0.00	-3,970,263.87	-100.00%	
	780000 - TRANSFERENCIAS O DONACIONES PARA INVERSION	299,996.48	0.00	-299,996.48	-100.00%	
	840000 - BIENES DE LARGA DURACION (PROPIEDAD PLANTA Y EQUIPO)	3,096,836.44	5,031,181.82	1,934,345.38	62.46%	
	960000 - AMORTIZACION DE LA DEUDA PUBLICA	833,010.20	655,990.28	-177,019.92	-21.25%	
	233 - UNIVERSIDAD POLITECNICA ESTATAL DEL CARCHI		18,999,563.37	16,003,832.83	-2,995,730.54	-15.77%
	237 - CONSEJO DE ASEGURAMIENTO DE LA CALIDAD DE LA EDUCACION SUPERIOR	510000 - EGRESOS EN PERSONAL	3,363,300.93	3,351,746.42	-11,554.51	-0.34%
530000 - BIENES Y SERVICIOS DE CONSUMO		1,797,791.84	1,796,439.04	-1,352.80	-0.08%	
570000 - OTROS EGRESOS CORRIENTES		18,142.69	31,050.00	12,907.31	71.14%	
840000 - BIENES DE LARGA DURACION (PROPIEDAD PLANTA Y EQUIPO)		184,094.00	167,452.00	-16,642.00	-9.04%	
237 - CONSEJO DE			5,363,329.46	5,346,687.46	-16,642.00	-0.31%

PROFORMA DEL PRESUPUESTO GENERAL DEL ESTADO
REPORTE CONSOLIDADO COMPARATIVO - POR ENTIDAD GRUPO
GASTOS (US DOLARES)
Ejercicio: 2024

ENTIDAD	GRUPO	CODIFICADO	PROFORMA b	VARIACION	
		31-DIC-2023 a		ABSOLUTA c = b - a	RELATIVA d = c / a
237 - CONSEJO DE ASEGURAMIENTO DE LA CALIDAD DE LA EDUCACION SUPERIOR	ASEGURAMIENTO DE LA CALIDAD DE LA EDUCACION SUPERIOR				
250 - CASA DE LA CULTURA ECUATORIANA BENJAMIN CARRION	510000 - EGRESOS EN PERSONAL	7,769,783.72	7,804,282.50	34,498.78	0.44%
	530000 - BIENES Y SERVICIOS DE CONSUMO	4,284,868.11	3,830,738.30	-454,129.81	-10.60%
	570000 - OTROS EGRESOS CORRIENTES	172,337.07	124,288.19	-48,048.88	-27.88%
	580000 - TRANSFERENCIAS O DONACIONES CORRIENTES	69,558.13	77,098.13	7,540.00	10.84%
	710000 - EGRESOS EN PERSONAL PARA INVERSION	921,556.00	0.00	-921,556.00	-100.00%
	750000 - OBRAS PUBLICAS	87,051.58	0.00	-87,051.58	-100.00%
	840000 - BIENES DE LARGA DURACION (PROPIEDAD PLANTA Y EQUIPO)	259,899.67	0.00	-259,899.67	-100.00%
	970000 - PASIVO CIRCULANTE	0.00	377.60	377.60	0.00%
	990000 - OTROS PASIVOS	84,314.28	0.00	-84,314.28	-100.00%
		250 - CASA DE LA CULTURA ECUATORIANA BENJAMIN CARRION	13,649,368.56	11,836,784.72	-1,812,583.84
254 - SECRETARIA TECNICA DE LA CIRCUNSCRIPCION TERRITORIAL ESPECIAL AMAZONICA	510000 - EGRESOS EN PERSONAL	1,341,948.07	1,341,948.07	0.00	0.00%
	530000 - BIENES Y SERVICIOS DE CONSUMO	846,429.53	937,691.00	91,261.47	10.78%
	570000 - OTROS EGRESOS CORRIENTES	322,112.39	192,230.75	-129,881.64	-40.32%
	580000 - TRANSFERENCIAS O DONACIONES CORRIENTES	4,480.00	388,629.93	384,149.93	8,574.78%
	710000 - EGRESOS EN PERSONAL PARA INVERSION	1,232,573.62	864,377.70	-368,195.92	-29.87%
	730000 - BIENES Y SERVICIOS PARA	225,241.89	68,393,630.92	68,168,389.03	30,264.53%

**PROFORMA DEL PRESUPUESTO GENERAL DEL ESTADO
 REPORTE CONSOLIDADO COMPARATIVO - POR ENTIDAD GRUPO
 GASTOS (US DOLARES)
 Ejercicio: 2024**

ENTIDAD	GRUPO	CODIFICADO		VARIACION	
		31-DIC-2023 a	PROFORMA b	ABSOLUTA c = b - a	RELATIVA d = c / a
254 - SECRETARIA TECNICA DE LA CIRCUNSCRIPCION TERRITORIAL ESPECIAL AMAZONICA	INVERSION				
	780000 - TRANSFERENCIAS O DONACIONES PARA INVERSION	163,669,418.20	100,399,001.76	-63,270,416.44	-38.66%
	840000 - BIENES DE LARGA DURACION (PROPIEDAD PLANTA Y EQUIPO)	186,240.35	256,117.97	69,877.62	37.52%
	990000 - OTROS PASIVOS	998.24	1,706.82	708.58	70.98%
	254 - SECRETARIA TECNICA DE LA CIRCUNSCRIPCION TERRITORIAL ESPECIAL AMAZONICA	167,829,442.29	172,775,334.92	4,945,892.63	2.95%
255 - SECRETARIA DE EDUCACION INTERCULTURAL BILINGUE Y LA ETNOEDUCACION	510000 - EGRESOS EN PERSONAL	3,539,319.94	3,548,856.69	9,536.75	0.27%
	530000 - BIENES Y SERVICIOS DE CONSUMO	1,378,952.03	1,351,975.30	-26,976.73	-1.96%
	570000 - OTROS EGRESOS CORRIENTES	11,643.12	9,275.80	-2,367.32	-20.33%
	710000 - EGRESOS EN PERSONAL PARA INVERSION	163,068.23	37,622.05	-125,446.18	-76.93%
	730000 - BIENES Y SERVICIOS PARA INVERSION	129,651.96	7,272.00	-122,379.96	-94.39%
	750000 - OBRAS PUBLICAS	743,575.97	197,473.90	-546,102.07	-73.44%
	840000 - BIENES DE LARGA DURACION (PROPIEDAD PLANTA Y EQUIPO)	79,551.00	0.00	-79,551.00	-100.00%
	990000 - OTROS PASIVOS	27,091.21	475.00	-26,616.21	-98.25%
	255 - SECRETARIA DE EDUCACION INTERCULTURAL BILINGUE Y LA ETNOEDUCACION	6,072,853.46	5,152,950.74	-919,902.72	-15.15%
260 - CENTRO DE INTELIGENCIA ESTRATEGICA	510000 - EGRESOS EN PERSONAL	3,464,842.04	3,478,278.31	13,436.27	0.39%
	530000 - BIENES Y SERVICIOS DE CONSUMO	66,258,733.52	18,126,097.28	-48,132,636.24	-72.64%

PROFORMA DEL PRESUPUESTO GENERAL DEL ESTADO
REPORTE CONSOLIDADO COMPARATIVO - POR ENTIDAD GRUPO
GASTOS (US DOLARES)
Ejercicio: 2024

ENTIDAD	GRUPO	CODIFICADO	PROFORMA b	VARIACION	
		31-DIC-2023 a		ABSOLUTA c = b - a	RELATIVA d = c / a
260 - CENTRO DE INTELIGENCIA ESTRATEGICA	570000 - OTROS EGRESOS CORRIENTES	31,534.12	31,534.12	0.00	0.00%
	580000 - TRANSFERENCIAS O DONACIONES CORRIENTES	2,923.38	2,923.38	0.00	0.00%
	710000 - EGRESOS EN PERSONAL PARA INVERSION	18,290.00	0.00	-18,290.00	-100.00%
	840000 - BIENES DE LARGA DURACION (PROPIEDAD PLANTA Y EQUIPO)	3,721.64	9,900.00	6,178.36	166.01%
	990000 - OTROS PASIVOS	19,732.35	0.00	-19,732.35	-100.00%
	260 - CENTRO DE INTELIGENCIA ESTRATEGICA	69,799,777.05	21,648,733.09	-48,151,043.96	-68.98%
266 - SERVICIO INTEGRADO DE SEGURIDAD ECU 911	510000 - EGRESOS EN PERSONAL	22,685,998.96	22,669,295.75	-16,703.21	-0.07%
	530000 - BIENES Y SERVICIOS DE CONSUMO	8,945,018.05	8,195,261.43	-749,756.62	-8.38%
	570000 - OTROS EGRESOS CORRIENTES	851,256.92	850,783.92	-473.00	-0.06%
	730000 - BIENES Y SERVICIOS PARA INVERSION	29,350.00	0.00	-29,350.00	-100.00%
	840000 - BIENES DE LARGA DURACION (PROPIEDAD PLANTA Y EQUIPO)	2,087,268.10	0.00	-2,087,268.10	-100.00%
	990000 - OTROS PASIVOS	133,894.32	0.00	-133,894.32	-100.00%
	266 - SERVICIO INTEGRADO DE SEGURIDAD ECU 911	34,732,786.35	31,715,341.10	-3,017,445.25	-8.69%
267 - INSTITUTO NACIONAL DE INVESTIGACION EN SALUD PUBLICA INSPI DR LEOPOLDO IZQUIETA PEREZ	510000 - EGRESOS EN PERSONAL	4,587,882.73	4,664,234.11	76,351.38	1.66%
	530000 - BIENES Y SERVICIOS DE CONSUMO	4,031,919.03	3,115,811.27	-916,107.76	-22.72%
	570000 - OTROS EGRESOS CORRIENTES	212,861.52	147,402.41	-65,459.11	-30.75%
	580000 - TRANSFERENCIAS O DONACIONES CORRIENTES	372,007.48	386,649.41	14,641.93	3.94%

**PROFORMA DEL PRESUPUESTO GENERAL DEL ESTADO
 REPORTE CONSOLIDADO COMPARATIVO - POR ENTIDAD GRUPO
 GASTOS (US DOLARES)
 Ejercicio: 2024**

ENTIDAD	GRUPO	CODIFICADO	PROFORMA b	VARIACION	
		31-DIC-2023 a		ABSOLUTA c = b - a	RELATIVA d = c / a
267 - INSTITUTO NACIONAL DE INVESTIGACION EN SALUD PUBLICA INSPI DR LEOPOLDO IZQUIETA PEREZ	710000 - EGRESOS EN PERSONAL PARA INVERSION	106,200.00	0.00	-106,200.00	-100.00%
	840000 - BIENES DE LARGA DURACION (PROPIEDAD PLANTA Y EQUIPO)	140,705.83	0.00	-140,705.83	-100.00%
	990000 - OTROS PASIVOS	77,130.46	3,000.00	-74,130.46	-96.11%
	267 - INSTITUTO NACIONAL DE INVESTIGACION EN SALUD PUBLICA INSPI DR LEOPOLDO IZQUIETA PEREZ	9,528,707.05	8,317,097.20	-1,211,609.85	-12.72%
274 - INSTITUTO NACIONAL DE ECONOMIA POPULAR Y SOLIDARIA - IEPS	510000 - EGRESOS EN PERSONAL	2,970,772.44	2,433,199.40	-537,573.04	-18.10%
	530000 - BIENES Y SERVICIOS DE CONSUMO	610,482.94	378,426.24	-232,056.70	-38.01%
	570000 - OTROS EGRESOS CORRIENTES	50,873.26	38,979.69	-11,893.57	-23.38%
	710000 - EGRESOS EN PERSONAL PARA INVERSION	62,760.00	69,080.00	6,320.00	10.07%
	730000 - BIENES Y SERVICIOS PARA INVERSION	1,619,402.57	1,100,736.81	-518,665.76	-32.03%
	780000 - TRANSFERENCIAS O DONACIONES PARA INVERSION	0.00	389,460.04	389,460.04	0.00%
	840000 - BIENES DE LARGA DURACION (PROPIEDAD PLANTA Y EQUIPO)	35,954.70	1,100.00	-34,854.70	-96.94%
	990000 - OTROS PASIVOS	36,864.75	0.00	-36,864.75	-100.00%
	274 - INSTITUTO NACIONAL DE ECONOMIA POPULAR Y SOLIDARIA - IEPS	5,387,110.66	4,410,982.18	-976,128.48	-18.12%
280 - MINISTERIO DE INCLUSION ECONOMICA Y SOCIAL	510000 - EGRESOS EN PERSONAL	97,776,824.97	98,429,014.44	652,189.47	0.67%
	530000 - BIENES Y SERVICIOS DE CONSUMO	32,431,165.37	25,289,556.20	-7,141,609.17	-22.02%

PROFORMA DEL PRESUPUESTO GENERAL DEL ESTADO
REPORTE CONSOLIDADO COMPARATIVO - POR ENTIDAD GRUPO
GASTOS (US DOLARES)
Ejercicio: 2024

ENTIDAD	GRUPO	CODIFICADO	PROFORMA b	VARIACION	
		31-DIC-2023 a		ABSOLUTA c = b - a	RELATIVA d = c / a
280 - MINISTERIO DE INCLUSION ECONOMICA Y SOCIAL	570000 - OTROS EGRESOS CORRIENTES	4,395,392.18	4,184,321.71	-211,070.47	-4.80%
	580000 - TRANSFERENCIAS O DONACIONES CORRIENTES	1,455,351,257.64	1,453,772,516.80	-1,578,740.84	-0.11%
	710000 - EGRESOS EN PERSONAL PARA INVERSION	33,823,745.41	32,087,327.77	-1,736,417.64	-5.13%
	730000 - BIENES Y SERVICIOS PARA INVERSION	6,540,307.78	8,220,365.07	1,680,057.29	25.69%
	750000 - OBRAS PUBLICAS	2,155,433.80	1,383,519.87	-771,913.93	-35.81%
	780000 - TRANSFERENCIAS O DONACIONES PARA INVERSION	27,646,496.26	22,282,763.55	-5,363,732.71	-19.40%
	840000 - BIENES DE LARGA DURACION (PROPIEDAD PLANTA Y EQUIPO)	5,407,595.63	174,460.41	-5,233,135.22	-96.77%
	990000 - OTROS PASIVOS	2,289,633.32	0.00	-2,289,633.32	-100.00%
	280 - MINISTERIO DE INCLUSION ECONOMICA Y SOCIAL	1,667,817,852.36	1,645,823,845.82	-21,994,006.54	-1.32%
283 - CONSEJO NACIONAL PARA LA IGUALDAD DE DISCAPACIDADES	510000 - EGRESOS EN PERSONAL	1,442,412.15	1,458,325.24	15,913.09	1.10%
	530000 - BIENES Y SERVICIOS DE CONSUMO	205,396.99	191,803.34	-13,593.65	-6.62%
	570000 - OTROS EGRESOS CORRIENTES	18,041.12	17,803.68	-237.44	-1.32%
	840000 - BIENES DE LARGA DURACION (PROPIEDAD PLANTA Y EQUIPO)	1,080.00	0.00	-1,080.00	-100.00%
	990000 - OTROS PASIVOS	211.50	423.00	211.50	100.00%
	283 - CONSEJO NACIONAL PARA LA IGUALDAD DE DISCAPACIDADES	1,667,141.76	1,668,355.26	1,213.50	0.07%
289 - CONSEJO NACIONAL PARA LA IGUALDAD INTERGENERACIONAL	510000 - EGRESOS EN PERSONAL	1,460,972.97	1,457,583.65	-3,389.32	-0.23%
	530000 - BIENES Y	94,441.62	79,024.82	-15,416.80	-16.32%

**PROFORMA DEL PRESUPUESTO GENERAL DEL ESTADO
 REPORTE CONSOLIDADO COMPARATIVO - POR ENTIDAD GRUPO
 GASTOS (US DOLARES)
 Ejercicio: 2024**

ENTIDAD	GRUPO	CODIFICADO	PROFORMA b	VARIACION	
		31-DIC-2023 a		ABSOLUTA c = b - a	RELATIVA d = c / a
289 - CONSEJO NACIONAL PARA LA IGUALDAD INTERGENERACIONAL	SERVICIOS DE CONSUMO				
	570000 - OTROS EGRESOS CORRIENTES	5,824.31	5,819.31	-5.00	-0.09%
	710000 - EGRESOS EN PERSONAL PARA INVERSION	53,100.00	0.00	-53,100.00	-100.00%
	840000 - BIENES DE LARGA DURACION (PROPIEDAD PLANTA Y EQUIPO)	700.00	0.00	-700.00	-100.00%
	990000 - OTROS PASIVOS	1,930.59	10,765.00	8,834.41	457.60%
	289 - CONSEJO NACIONAL PARA LA IGUALDAD INTERGENERACIONAL		1,616,969.49	1,553,192.78	-63,776.71
302 - INSTITUTO NACIONAL DE BIODIVERSIDAD	510000 - EGRESOS EN PERSONAL	1,016,625.95	1,098,651.72	82,025.77	8.07%
	530000 - BIENES Y SERVICIOS DE CONSUMO	227,121.35	169,337.73	-57,783.62	-25.44%
	570000 - OTROS EGRESOS CORRIENTES	6,696.50	8,664.52	1,968.02	29.39%
	710000 - EGRESOS EN PERSONAL PARA INVERSION	47,790.00	0.00	-47,790.00	-100.00%
	840000 - BIENES DE LARGA DURACION (PROPIEDAD PLANTA Y EQUIPO)	164,622.53	0.00	-164,622.53	-100.00%
	990000 - OTROS PASIVOS	1,500.02	0.00	-1,500.02	-100.00%
	302 - INSTITUTO NACIONAL DE BIODIVERSIDAD		1,464,356.35	1,276,653.97	-187,702.38
311 - SERVICIO ECUATORIANO DE CAPACITACION PROFESIONAL -SECAP	510000 - EGRESOS EN PERSONAL	5,675,807.61	5,640,973.12	-34,834.49	-0.61%
	530000 - BIENES Y SERVICIOS DE CONSUMO	1,030,432.46	661,637.09	-368,795.37	-35.79%
	570000 - OTROS EGRESOS CORRIENTES	129,511.56	128,140.60	-1,370.96	-1.06%
	580000 - TRANSFERENCIAS O DONACIONES CORRIENTES	34,734.77	34,734.77	0.00	0.00%
	710000 - EGRESOS EN	432,027.50	0.00	-432,027.50	-100.00%

PROFORMA DEL PRESUPUESTO GENERAL DEL ESTADO
REPORTE CONSOLIDADO COMPARATIVO - POR ENTIDAD GRUPO
GASTOS (US DOLARES)
Ejercicio: 2024

ENTIDAD	GRUPO	CODIFICADO	PROFORMA b	VARIACION	
		31-DIC-2023 a		ABSOLUTA c = b - a	RELATIVA d = c / a
311 - SERVICIO ECUATORIANO DE CAPACITACION PROFESIONAL - SECAP	PERSONAL PARA INVERSION				
	840000 - BIENES DE LARGA DURACION (PROPIEDAD PLANTA Y EQUIPO)	14,194.00	0.00	-14,194.00	-100.00%
	990000 - OTROS PASIVOS	267,450.96	14,500.00	-252,950.96	-94.58%
	311 - SERVICIO ECUATORIANO DE CAPACITACION PROFESIONAL - SECAP	7,584,158.86	6,479,985.58	-1,104,173.28	-14.56%
312 - CONSEJO DE EDUCACION SUPERIOR	510000 - EGRESOS EN PERSONAL	4,260,621.80	4,277,373.28	16,751.48	0.39%
	530000 - BIENES Y SERVICIOS DE CONSUMO	1,049,392.07	1,155,523.43	106,131.36	10.11%
	570000 - OTROS EGRESOS CORRIENTES	350,924.64	331,857.83	-19,066.81	-5.43%
	840000 - BIENES DE LARGA DURACION (PROPIEDAD PLANTA Y EQUIPO)	121,788.16	109,844.00	-11,944.16	-9.81%
	990000 - OTROS PASIVOS	8,470.58	6,557.29	-1,913.29	-22.59%
	312 - CONSEJO DE EDUCACION SUPERIOR	5,791,197.25	5,881,155.83	89,958.58	1.55%
315 - MINISTERIO DEL TRABAJO	510000 - EGRESOS EN PERSONAL	23,027,603.74	22,471,842.75	-555,760.99	-2.41%
	530000 - BIENES Y SERVICIOS DE CONSUMO	2,425,286.72	2,625,777.44	200,490.72	8.27%
	570000 - OTROS EGRESOS CORRIENTES	141,973.93	43,093.55	-98,880.38	-69.65%
	580000 - TRANSFERENCIAS O DONACIONES CORRIENTES	307,833.39	43,825.56	-264,007.83	-85.76%
	710000 - EGRESOS EN PERSONAL PARA INVERSION	866,935.69	40,087,080.09	39,220,144.40	4,524.00%
	730000 - BIENES Y SERVICIOS PARA INVERSION	74,689.62	137,222.16	62,532.54	83.72%
	780000 - TRANSFERENCIAS O DONACIONES PARA	1,017,239.98	256,036.10	-761,203.88	-74.83%

**PROFORMA DEL PRESUPUESTO GENERAL DEL ESTADO
 REPORTE CONSOLIDADO COMPARATIVO - POR ENTIDAD GRUPO
 GASTOS (US DOLARES)
 Ejercicio: 2024**

ENTIDAD	GRUPO	CODIFICADO	PROFORMA b	VARIACION	
		31-DIC-2023 a		ABSOLUTA c = b - a	RELATIVA d = c / a
315 - MINISTERIO DEL TRABAJO	INVERSION				
	840000 - BIENES DE LARGA DURACION (PROPIEDAD PLANTA Y EQUIPO)	3,400.00	38,738.52	35,338.52	1,039.37%
	990000 - OTROS PASIVOS	810,094.31	12,032.94	-798,061.37	-98.51%
	315 - MINISTERIO DEL TRABAJO	28,675,057.38	65,715,649.11	37,040,591.73	129.17%
319 - JUNTA NACIONAL DE DEFENSA DEL ARTESANO	510000 - EGRESOS EN PERSONAL	1,405,003.79	1,235,264.17	-169,739.62	-12.08%
	530000 - BIENES Y SERVICIOS DE CONSUMO	530,947.00	520,461.78	-10,485.22	-1.97%
	570000 - OTROS EGRESOS CORRIENTES	11,921.52	12,067.58	146.06	1.23%
	710000 - EGRESOS EN PERSONAL PARA INVERSION	144,402.50	0.00	-144,402.50	-100.00%
	319 - JUNTA NACIONAL DE DEFENSA DEL ARTESANO	2,092,274.81	1,767,793.53	-324,481.28	-15.51%
320 - MINISTERIO DE SALUD PUBLICA	510000 - EGRESOS EN PERSONAL	1,687,138,608.05	1,744,836,770.31	57,698,162.26	3.42%
	530000 - BIENES Y SERVICIOS DE CONSUMO	887,818,890.03	623,975,747.33	-263,843,142.70	-29.72%
	570000 - OTROS EGRESOS CORRIENTES	10,657,694.79	9,523,558.12	-1,134,136.67	-10.64%
	580000 - TRANSFERENCIAS O DONACIONES CORRIENTES	113,960,158.36	85,971,776.81	-27,988,381.55	-24.56%
	710000 - EGRESOS EN PERSONAL PARA INVERSION	79,136,500.92	89,230,021.61	10,093,520.69	12.75%
	730000 - BIENES Y SERVICIOS PARA INVERSION	25,020,387.26	26,495,383.80	1,474,996.54	5.90%
	750000 - OBRAS PUBLICAS	33,278,091.55	28,288,084.87	-4,990,006.68	-14.99%
	770000 - OTROS EGRESOS DE INVERSION	0.02	0.03	0.01	50.00%
	780000 - TRANSFERENCIAS O DONACIONES PARA INVERSION	6,622,676.22	24,215,647.16	17,592,970.94	265.65%

PROFORMA DEL PRESUPUESTO GENERAL DEL ESTADO
REPORTE CONSOLIDADO COMPARATIVO - POR ENTIDAD GRUPO
GASTOS (US DOLARES)
Ejercicio: 2024

ENTIDAD	GRUPO	CODIFICADO	PROFORMA b	VARIACION	
		31-DIC-2023 a		ABSOLUTA c = b - a	RELATIVA d = c / a
320 - MINISTERIO DE SALUD PUBLICA	840000 - BIENES DE LARGA DURACION (PROPIEDAD PLANTA Y EQUIPO)	80,245,769.70	1,545,071,805.73	1,464,826,036.03	1,825.42%
	990000 - OTROS PASIVOS	293,306,709.98	50,020,966.76	-243,285,743.22	-82.95%
	320 - MINISTERIO DE SALUD PUBLICA	3,217,185,486.88	4,227,629,762.53	1,010,444,275.65	31.41%
323 - CONSEJO NACIONAL DE SALUD CONASA	510000 - EGRESOS EN PERSONAL	287,849.90	287,366.00	-483.90	-0.17%
	530000 - BIENES Y SERVICIOS DE CONSUMO	89,146.49	89,046.49	-100.00	-0.11%
	570000 - OTROS EGRESOS CORRIENTES	1,644.02	1,730.02	86.00	5.23%
	840000 - BIENES DE LARGA DURACION (PROPIEDAD PLANTA Y EQUIPO)	1,850.00	0.00	-1,850.00	-100.00%
	323 - CONSEJO NACIONAL DE SALUD CONASA	380,490.41	378,142.51	-2,347.90	-0.62%
326 - INSTITUTO NACIONAL DE DONACION Y TRANSPLANTES DE ORGANOS TEJIDOS Y CELULAS - INDOT	510000 - EGRESOS EN PERSONAL	1,242,116.32	1,262,809.77	20,693.45	1.67%
	530000 - BIENES Y SERVICIOS DE CONSUMO	244,392.11	204,471.52	-39,920.59	-16.33%
	570000 - OTROS EGRESOS CORRIENTES	7,040.53	7,954.10	913.57	12.98%
	840000 - BIENES DE LARGA DURACION (PROPIEDAD PLANTA Y EQUIPO)	47,674.21	0.00	-47,674.21	-100.00%
	990000 - OTROS PASIVOS	22,653.40	0.00	-22,653.40	-100.00%
	326 - INSTITUTO NACIONAL DE DONACION Y TRANSPLANTES DE ORGANOS TEJIDOS Y CELULAS - INDOT	1,563,876.57	1,475,235.39	-88,641.18	-5.67%
330 - PARQUE NACIONAL GALAPAGOS	510000 - EGRESOS EN PERSONAL	8,329,768.00	8,434,650.18	104,882.18	1.26%
	530000 - BIENES Y SERVICIOS DE CONSUMO	4,299,416.78	4,350,010.40	50,593.62	1.18%
	570000 - OTROS EGRESOS	667,533.62	616,940.00	-50,593.62	-7.58%

**PROFORMA DEL PRESUPUESTO GENERAL DEL ESTADO
 REPORTE CONSOLIDADO COMPARATIVO - POR ENTIDAD GRUPO
 GASTOS (US DOLARES)
 Ejercicio: 2024**

ENTIDAD	GRUPO	CODIFICADO		VARIACION	
		31-DIC-2023 a	PROFORMA b	ABSOLUTA c = b - a	RELATIVA d = c / a
330 - PARQUE NACIONAL GALAPAGOS	CORRIENTES				
	580000 - TRANSFERENCIAS O DONACIONES CORRIENTES	5,475,936.43	5,475,936.43	0.00	0.00%
	710000 - EGRESOS EN PERSONAL PARA INVERSION	94,547.50	0.00	-94,547.50	-100.00%
	730000 - BIENES Y SERVICIOS PARA INVERSION	483,370.00	483,370.00	0.00	0.00%
	840000 - BIENES DE LARGA DURACION (PROPIEDAD PLANTA Y EQUIPO)	128,342.40	128,342.40	0.00	0.00%
	330 - PARQUE NACIONAL GALAPAGOS	19,478,914.73	19,489,249.41	10,334.68	0.05%
334 - AGENCIA DE REGULACION Y CONTROL FITO Y ZOOSANITARIO	510000 - EGRESOS EN PERSONAL	10,918,423.84	11,827,110.10	908,686.26	8.32%
	530000 - BIENES Y SERVICIOS DE CONSUMO	3,494,285.64	2,382,359.66	-1,111,925.98	-31.82%
	570000 - OTROS EGRESOS CORRIENTES	239,077.18	75,108.92	-163,968.26	-68.58%
	580000 - TRANSFERENCIAS O DONACIONES CORRIENTES	10,793.52	17,652.98	6,859.46	63.55%
	710000 - EGRESOS EN PERSONAL PARA INVERSION	4,050,375.69	4,026,605.27	-23,770.42	-0.59%
	730000 - BIENES Y SERVICIOS PARA INVERSION	9,942,143.01	6,133,778.79	-3,808,364.22	-38.31%
	770000 - OTROS EGRESOS DE INVERSION	6,123.67	0.00	-6,123.67	-100.00%
	780000 - TRANSFERENCIAS O DONACIONES PARA INVERSION	275,133.11	100,000.00	-175,133.11	-63.65%
	840000 - BIENES DE LARGA DURACION (PROPIEDAD PLANTA Y EQUIPO)	927,311.70	338,790.16	-588,521.54	-63.47%
	990000 - OTROS PASIVOS	19,288.55	1,500.00	-17,788.55	-92.22%

PROFORMA DEL PRESUPUESTO GENERAL DEL ESTADO
REPORTE CONSOLIDADO COMPARATIVO - POR ENTIDAD GRUPO
GASTOS (US DOLARES)
Ejercicio: 2024

ENTIDAD	GRUPO	CODIFICADO	PROFORMA b	VARIACION		
		31-DIC-2023 a		ABSOLUTA c = b - a	RELATIVA d = c / a	
334 - AGENCIA DE REGULACION Y CONTROL FITO Y ZOOSANITARIO	334 - AGENCIA DE REGULACION Y CONTROL FITO Y ZOOSANITARIO	29,882,955.91	24,902,905.88	-4,980,050.03	-16.67%	
360 - MINISTERIO DE AGRICULTURA Y GANADERIA	510000 - EGRESOS EN PERSONAL	16,213,609.55	16,296,667.46	83,057.91	0.51%	
	530000 - BIENES Y SERVICIOS DE CONSUMO	4,353,577.10	3,751,684.58	-601,892.52	-13.83%	
	570000 - OTROS EGRESOS CORRIENTES	1,171,643.23	1,078,648.48	-92,994.75	-7.94%	
	580000 - TRANSFERENCIAS O DONACIONES CORRIENTES	2,039,361.88	1,858,911.09	-180,450.79	-8.85%	
	710000 - EGRESOS EN PERSONAL PARA INVERSION	34,835,370.40	32,205,365.95	-2,630,004.45	-7.55%	
	730000 - BIENES Y SERVICIOS PARA INVERSION	18,581,456.46	13,454,970.12	-5,126,486.34	-27.59%	
	750000 - OBRAS PUBLICAS	4,013,341.76	1,996,897.67	-2,016,444.09	-50.24%	
	770000 - OTROS EGRESOS DE INVERSION	11,827.29	3,000.00	-8,827.29	-74.63%	
	780000 - TRANSFERENCIAS O DONACIONES PARA INVERSION	51,193,904.34	27,302,892.94	-23,891,011.40	-46.67%	
	840000 - BIENES DE LARGA DURACION (PROPIEDAD PLANTA Y EQUIPO)	2,901,224.64	1,807,185.81	-1,094,038.83	-37.71%	
	990000 - OTROS PASIVOS	1,303,351.95	1,318,077.41	14,725.46	1.13%	
		360 - MINISTERIO DE AGRICULTURA Y GANADERIA	136,618,668.60	101,074,301.51	-35,544,367.09	-26.02%
	361 - SUPERINTENDENCIA DE ORDENAMIENTO TERRITORIAL USO Y GESTION DEL SUELO	510000 - EGRESOS EN PERSONAL	2,227,823.01	2,334,577.27	106,754.26	4.79%
530000 - BIENES Y SERVICIOS DE CONSUMO		238,330.09	201,346.49	-36,983.60	-15.52%	
570000 - OTROS EGRESOS CORRIENTES		16,224.09	13,300.93	-2,923.16	-18.02%	
840000 - BIENES DE LARGA DURACION		2,240.00	0.00	-2,240.00	-100.00%	

**PROFORMA DEL PRESUPUESTO GENERAL DEL ESTADO
 REPORTE CONSOLIDADO COMPARATIVO - POR ENTIDAD GRUPO
 GASTOS (US DOLARES)
 Ejercicio: 2024**

ENTIDAD	GRUPO	CODIFICADO		VARIACION	
		31-DIC-2023 a	PROFORMA b	ABSOLUTA c = b - a	RELATIVA d = c / a
361 - SUPERINTENDENCIA DE ORDENAMIENTO TERRITORIAL USO Y GESTION DEL SUELO	(PROPIEDAD PLANTA Y EQUIPO)				
	990000 - OTROS PASIVOS	2,113.92	0.00	-2,113.92	-100.00%
	361 - SUPERINTENDENCIA DE ORDENAMIENTO TERRITORIAL USO Y GESTION DEL SUELO	2,486,731.11	2,549,224.69	62,493.58	2.51%
364 - CONFERENCIA PLURINACIONAL E INTERCULTURAL DE SOBERANIA ALIMENTARIA	510000 - EGRESOS EN PERSONAL	717,617.48	717,617.48	0.00	0.00%
	530000 - BIENES Y SERVICIOS DE CONSUMO	26,046.84	21,765.79	-4,281.05	-16.44%
	570000 - OTROS EGRESOS CORRIENTES	4,662.46	4,612.46	-50.00	-1.07%
	990000 - OTROS PASIVOS	810.07	0.00	-810.07	-100.00%
	364 - CONFERENCIA PLURINACIONAL E INTERCULTURAL DE SOBERANIA ALIMENTARIA	749,136.85	743,995.73	-5,141.12	-0.69%
378 - MISION F.A.O. EN EL ECUADOR	510000 - EGRESOS EN PERSONAL	27,456.52	27,487.02	30.50	0.11%
	580000 - TRANSFERENCIAS O DONACIONES CORRIENTES	6,586.20	6,606.20	20.00	0.30%
	378 - MISION F.A.O. EN EL ECUADOR	34,042.72	34,093.22	50.50	0.15%
390 - INSTITUTO NACIONAL DE INVESTIGACIONES AGROPECUARIAS - I.N.I.A.P.	510000 - EGRESOS EN PERSONAL	9,190,163.29	9,249,185.19	59,021.90	0.64%
	530000 - BIENES Y SERVICIOS DE CONSUMO	4,688,808.55	6,415,401.12	1,726,592.57	36.82%
	570000 - OTROS EGRESOS CORRIENTES	265,413.15	293,693.21	28,280.06	10.66%
	580000 - TRANSFERENCIAS O DONACIONES CORRIENTES	633,447.20	687,138.05	53,690.85	8.48%
	710000 - EGRESOS EN PERSONAL PARA INVERSION	736,937.86	309,428.40	-427,509.46	-58.01%
	730000 - BIENES Y SERVICIOS PARA INVERSION	95,423.98	119,081.06	23,657.08	24.79%

PROFORMA DEL PRESUPUESTO GENERAL DEL ESTADO
REPORTE CONSOLIDADO COMPARATIVO - POR ENTIDAD GRUPO
GASTOS (US DOLARES)
Ejercicio: 2024

ENTIDAD	GRUPO	CODIFICADO	PROFORMA	VARIACION	
		31-DIC-2023 a		b	ABSOLUTA c = b - a
390 - INSTITUTO NACIONAL DE INVESTIGACIONES AGROPECUARIAS - I.N.I.A.P.	750000 - OBRAS PUBLICAS	362,435.43	170,000.00	-192,435.43	-53.10%
	770000 - OTROS EGRESOS DE INVERSION	487.00	487.00	0.00	0.00%
	840000 - BIENES DE LARGA DURACION (PROPIEDAD PLANTA Y EQUIPO)	274,012.73	35,150.00	-238,862.73	-87.17%
	990000 - OTROS PASIVOS	25,949.57	3,971.06	-21,978.51	-84.70%
	390 - INSTITUTO NACIONAL DE INVESTIGACIONES AGROPECUARIAS - I.N.I.A.P.	16,273,078.76	17,283,535.09	1,010,456.33	6.21%
419 - MINISTERIO DE ENERGIA Y MINAS	510000 - EGRESOS EN PERSONAL	8,609,135.62	8,597,121.71	-12,013.91	-0.14%
	530000 - BIENES Y SERVICIOS DE CONSUMO	1,201,019.81	946,693.00	-254,326.81	-21.18%
	570000 - OTROS EGRESOS CORRIENTES	90,437.55	97,889.52	7,451.97	8.24%
	580000 - TRANSFERENCIAS O DONACIONES CORRIENTES	403,870.06	407,098.48	3,228.42	0.80%
	710000 - EGRESOS EN PERSONAL PARA INVERSION	676,254.17	347,146.74	-329,107.43	-48.67%
	730000 - BIENES Y SERVICIOS PARA INVERSION	1,605,985.74	5,036,733.83	3,430,748.09	213.62%
	780000 - TRANSFERENCIAS O DONACIONES PARA INVERSION	6,211,579.25	53,540,910.27	47,329,331.02	761.95%
	840000 - BIENES DE LARGA DURACION (PROPIEDAD PLANTA Y EQUIPO)	2,994,255.15	3,963,371.55	969,116.40	32.37%
	870000 - INVERSIONES FINANCIERAS	68,667,382.49	0.00	-68,667,382.49	-100.00%
	990000 - OTROS PASIVOS	109,689.46	3,850.00	-105,839.46	-96.49%
	419 - MINISTERIO DE ENERGIA Y MINAS	90,569,609.30	72,940,815.10	-17,628,794.20	-19.46%
422 - INSTITUTO NACIONAL	510000 - EGRESOS EN	1,760,250.84	1,783,255.50	23,004.66	1.31%

**PROFORMA DEL PRESUPUESTO GENERAL DEL ESTADO
 REPORTE CONSOLIDADO COMPARATIVO - POR ENTIDAD GRUPO
 GASTOS (US DOLARES)
 Ejercicio: 2024**

ENTIDAD	GRUPO	CODIFICADO	PROFORMA b	VARIACION	
		31-DIC-2023 a		ABSOLUTA c = b - a	RELATIVA d = c / a
DE METEOROLOGIA E HIDROLOGIA -INAMHI	PERSONAL				
	530000 - BIENES Y SERVICIOS DE CONSUMO	312,923.41	241,340.08	-71,583.33	-22.88%
	570000 - OTROS EGRESOS CORRIENTES	16,214.48	20,100.00	3,885.52	23.96%
	580000 - TRANSFERENCIAS O DONACIONES CORRIENTES	10,499.60	10,499.60	0.00	0.00%
	710000 - EGRESOS EN PERSONAL PARA INVERSION	666,257.55	171,182.07	-495,075.48	-74.31%
	730000 - BIENES Y SERVICIOS PARA INVERSION	298,534.92	487,400.33	188,865.41	63.26%
	770000 - OTROS EGRESOS DE INVERSION	90.00	400.00	310.00	344.44%
	840000 - BIENES DE LARGA DURACION (PROPIEDAD PLANTA Y EQUIPO)	887,991.96	729,160.32	-158,831.64	-17.89%
	990000 - OTROS PASIVOS	24,938.31	0.00	-24,938.31	-100.00%
		422 - INSTITUTO NACIONAL DE METEOROLOGIA E HIDROLOGIA -INAMHI	3,977,701.07	3,443,337.90	-534,363.17
427 - INSTITUTO DE INVESTIGACION GEOLOGICO Y ENERGETICO	510000 - EGRESOS EN PERSONAL	3,132,840.44	3,089,336.72	-43,503.72	-1.39%
	530000 - BIENES Y SERVICIOS DE CONSUMO	586,218.37	494,513.85	-91,704.52	-15.64%
	570000 - OTROS EGRESOS CORRIENTES	103,067.34	95,450.05	-7,617.29	-7.39%
	710000 - EGRESOS EN PERSONAL PARA INVERSION	1,354,871.71	1,090,625.50	-264,246.21	-19.50%
	730000 - BIENES Y SERVICIOS PARA INVERSION	7,477,393.11	5,088,179.30	-2,389,213.81	-31.95%
	770000 - OTROS EGRESOS DE INVERSION	16,264.62	16,878.00	613.38	3.77%
	840000 - BIENES DE LARGA DURACION (PROPIEDAD PLANTA Y	238,910.23	122,774.56	-116,135.67	-48.61%

PROFORMA DEL PRESUPUESTO GENERAL DEL ESTADO
REPORTE CONSOLIDADO COMPARATIVO - POR ENTIDAD GRUPO
GASTOS (US DOLARES)
Ejercicio: 2024

ENTIDAD	GRUPO	CODIFICADO	PROFORMA b	VARIACION	
		31-DIC-2023 a		ABSOLUTA c = b - a	RELATIVA d = c / a
427 - INSTITUTO DE INVESTIGACION GEOLOGICO Y ENERGETICO	EQUIPO)				
	427 - INSTITUTO DE INVESTIGACION GEOLOGICO Y ENERGETICO	12,909,565.82	9,997,757.98	-2,911,807.84	-22.56%
472 - SERVICIO ECUATORIANO DE NORMALIZACION	510000 - EGRESOS EN PERSONAL	3,337,239.96	3,282,589.71	-54,650.25	-1.64%
	530000 - BIENES Y SERVICIOS DE CONSUMO	616,449.52	535,424.51	-81,025.01	-13.14%
	570000 - OTROS EGRESOS CORRIENTES	53,456.35	85,198.16	31,741.81	59.38%
	580000 - TRANSFERENCIAS O DONACIONES CORRIENTES	95,783.82	101,228.82	5,445.00	5.68%
	710000 - EGRESOS EN PERSONAL PARA INVERSION	393,972.50	0.00	-393,972.50	-100.00%
	840000 - BIENES DE LARGA DURACION (PROPIEDAD PLANTA Y EQUIPO)	590.00	84,000.00	83,410.00	14,137.29%
	990000 - OTROS PASIVOS	7,080.00	0.00	-7,080.00	-100.00%
	472 - SERVICIO ECUATORIANO DE NORMALIZACION	4,504,572.15	4,088,441.20	-416,130.95	-9.24%
473 - INSTITUTO PUBLICO DE INVESTIGACION DE ACUICULTURA Y PESCA	510000 - EGRESOS EN PERSONAL	1,138,975.12	1,137,003.12	-1,972.00	-0.17%
	530000 - BIENES Y SERVICIOS DE CONSUMO	294,137.65	245,815.12	-48,322.53	-16.43%
	570000 - OTROS EGRESOS CORRIENTES	14,095.09	13,919.30	-175.79	-1.25%
	580000 - TRANSFERENCIAS O DONACIONES CORRIENTES	7,258.90	7,258.90	0.00	0.00%
	710000 - EGRESOS EN PERSONAL PARA INVERSION	249,865.00	0.00	-249,865.00	-100.00%
	840000 - BIENES DE LARGA DURACION (PROPIEDAD PLANTA Y EQUIPO)	1,057.00	0.00	-1,057.00	-100.00%
	990000 - OTROS PASIVOS	37,084.70	0.00	-37,084.70	-100.00%

**PROFORMA DEL PRESUPUESTO GENERAL DEL ESTADO
 REPORTE CONSOLIDADO COMPARATIVO - POR ENTIDAD GRUPO
 GASTOS (US DOLARES)
 Ejercicio: 2024**

ENTIDAD	GRUPO	CODIFICADO	PROFORMA b	VARIACION	
		31-DIC-2023 a		ABSOLUTA c = b - a	RELATIVA d = c / a
473 - INSTITUTO PUBLICO DE INVESTIGACION DE ACUICULTURA Y PESCA	473 - INSTITUTO PUBLICO DE INVESTIGACION DE ACUICULTURA Y PESCA	1,742,473.46	1,403,996.44	-338,477.02	-19.43%
475 - SERVICIO DE ACREDITACION ECUATORIANO	510000 - EGRESOS EN PERSONAL	1,365,481.97	1,386,944.61	21,462.64	1.57%
	530000 - BIENES Y SERVICIOS DE CONSUMO	140,369.32	121,123.56	-19,245.76	-13.71%
	570000 - OTROS EGRESOS CORRIENTES	10,885.70	10,988.78	103.08	0.95%
	840000 - BIENES DE LARGA DURACION (PROPIEDAD PLANTA Y EQUIPO)	17,227.50	0.00	-17,227.50	-100.00%
	475 - SERVICIO DE ACREDITACION ECUATORIANO	1,533,964.49	1,519,056.95	-14,907.54	-0.97%
476 - CENTRO INTERAMERICANO DE ARTESANIAS Y ARTES POPULARES CIDAP	510000 - EGRESOS EN PERSONAL	338,864.28	338,864.28	0.00	0.00%
	530000 - BIENES Y SERVICIOS DE CONSUMO	150,768.25	105,000.70	-45,767.55	-30.36%
	570000 - OTROS EGRESOS CORRIENTES	5,571.09	5,571.09	0.00	0.00%
	730000 - BIENES Y SERVICIOS PARA INVERSION	40,000.00	0.00	-40,000.00	-100.00%
	840000 - BIENES DE LARGA DURACION (PROPIEDAD PLANTA Y EQUIPO)	14,970.86	0.00	-14,970.86	-100.00%
	476 - CENTRO INTERAMERICANO DE ARTESANIAS Y ARTES POPULARES CIDAP	550,174.48	449,436.07	-100,738.41	-18.31%
510 - MINISTERIO DE TURISMO	510000 - EGRESOS EN PERSONAL	6,920,932.45	7,096,248.41	175,315.96	2.53%
	530000 - BIENES Y SERVICIOS DE CONSUMO	1,203,698.43	1,037,962.53	-165,735.90	-13.77%
	570000 - OTROS EGRESOS CORRIENTES	53,819.51	18,234.15	-35,585.36	-66.12%
	580000 - TRANSFERENCIAS O DONACIONES CORRIENTES	78,153.85	81,481.27	3,327.42	4.26%

PROFORMA DEL PRESUPUESTO GENERAL DEL ESTADO
REPORTE CONSOLIDADO COMPARATIVO - POR ENTIDAD GRUPO
GASTOS (US DOLARES)
Ejercicio: 2024

ENTIDAD	GRUPO	CODIFICADO	PROFORMA b	VARIACION	
		31-DIC-2023 a		ABSOLUTA c = b - a	RELATIVA d = c / a
510 - MINISTERIO DE TURISMO	710000 - EGRESOS EN PERSONAL PARA INVERSION	252,180.48	252,888.62	708.14	0.28%
	730000 - BIENES Y SERVICIOS PARA INVERSION	7,083,513.18	6,383,174.77	-700,338.41	-9.89%
	780000 - TRANSFERENCIAS O DONACIONES PARA INVERSION	757,579.74	793,073.51	35,493.77	4.69%
	840000 - BIENES DE LARGA DURACION (PROPIEDAD PLANTA Y EQUIPO)	53,220.72	0.00	-53,220.72	-100.00%
	990000 - OTROS PASIVOS	303.34	297.13	-6.21	-2.05%
	510 - MINISTERIO DE TURISMO		16,403,401.70	15,663,360.39	-740,041.31
511 - DIRECCION NACIONAL DE REGISTROS PUBLICOS	510000 - EGRESOS EN PERSONAL	5,098,310.75	5,060,856.99	-37,453.76	-0.73%
	530000 - BIENES Y SERVICIOS DE CONSUMO	2,467,299.98	2,282,547.22	-184,752.76	-7.49%
	570000 - OTROS EGRESOS CORRIENTES	36,178.99	30,543.49	-5,635.50	-15.58%
	840000 - BIENES DE LARGA DURACION (PROPIEDAD PLANTA Y EQUIPO)	8,759.24	0.00	-8,759.24	-100.00%
	990000 - OTROS PASIVOS	17,018.04	0.00	-17,018.04	-100.00%
	511 - DIRECCION NACIONAL DE REGISTROS PUBLICOS		7,627,567.00	7,373,947.70	-253,619.30
520 - MINISTERIO DE TRANSPORTE Y OBRAS PUBLICAS	510000 - EGRESOS EN PERSONAL	26,972,855.74	26,477,596.22	-495,259.52	-1.84%
	530000 - BIENES Y SERVICIOS DE CONSUMO	3,754,329.62	2,820,049.20	-934,280.42	-24.89%
	570000 - OTROS EGRESOS CORRIENTES	694,335.85	581,445.80	-112,890.05	-16.26%
	580000 - TRANSFERENCIAS O DONACIONES CORRIENTES	8,252,740.42	8,204,945.52	-47,794.90	-0.58%
	710000 - EGRESOS EN PERSONAL PARA	6,001,125.94	2,681,248.26	-3,319,877.68	-55.32%

**PROFORMA DEL PRESUPUESTO GENERAL DEL ESTADO
 REPORTE CONSOLIDADO COMPARATIVO - POR ENTIDAD GRUPO
 GASTOS (US DOLARES)
 Ejercicio: 2024**

ENTIDAD	GRUPO	CODIFICADO	PROFORMA b	VARIACION		
		31-DIC-2023 a		ABSOLUTA c = b - a	RELATIVA d = c / a	
520 - MINISTERIO DE TRANSPORTE Y OBRAS PUBLICAS	INVERSION					
	730000 - BIENES Y SERVICIOS PARA INVERSION	33,445,530.57	41,638,391.77	8,192,861.20	24.50%	
	750000 - OBRAS PUBLICAS	159,339,955.60	177,337,667.37	17,997,711.77	11.30%	
	770000 - OTROS EGRESOS DE INVERSION	871,827.76	550,000.00	-321,827.76	-36.91%	
	840000 - BIENES DE LARGA DURACION (PROPIEDAD PLANTA Y EQUIPO)	8,510,700.06	25,528,100.38	17,017,400.32	199.95%	
	990000 - OTROS PASIVOS	1,137,780.25	82,451.25	-1,055,329.00	-92.75%	
	520 - MINISTERIO DE TRANSPORTE Y OBRAS PUBLICAS		248,981,181.81	285,901,895.77	36,920,713.96	14.83%
522 - DIRECCION GENERAL DE AVIACION CIVIL	510000 - EGRESOS EN PERSONAL	18,769,598.50	18,296,743.84	-472,854.66	-2.52%	
	530000 - BIENES Y SERVICIOS DE CONSUMO	6,111,640.57	5,933,723.67	-177,916.90	-2.91%	
	570000 - OTROS EGRESOS CORRIENTES	1,191,268.27	1,528,264.73	336,996.46	28.29%	
	580000 - TRANSFERENCIAS O DONACIONES CORRIENTES	1,129,098.66	1,074,175.57	-54,923.09	-4.86%	
	710000 - EGRESOS EN PERSONAL PARA INVERSION	1,804,998.13	0.00	-1,804,998.13	-100.00%	
	730000 - BIENES Y SERVICIOS PARA INVERSION	125,634.38	2,761,632.34	2,635,997.96	2,098.15%	
	750000 - OBRAS PUBLICAS	4,254,259.06	200,000.00	-4,054,259.06	-95.30%	
	840000 - BIENES DE LARGA DURACION (PROPIEDAD PLANTA Y EQUIPO)	3,475,535.53	5,617,861.96	2,142,326.43	61.64%	
	990000 - OTROS PASIVOS	88,877.07	0.00	-88,877.07	-100.00%	
	522 - DIRECCION GENERAL DE AVIACION CIVIL		36,950,910.17	35,412,402.11	-1,538,508.06	-4.16%
	540 - MINISTERIO DE TELECOMUNICACIONES Y DE LA SOCIEDAD DE LA	510000 - EGRESOS EN PERSONAL	4,365,201.06	4,335,162.47	-30,038.59	-0.69%

PROFORMA DEL PRESUPUESTO GENERAL DEL ESTADO
REPORTE CONSOLIDADO COMPARATIVO - POR ENTIDAD GRUPO
GASTOS (US DOLARES)
Ejercicio: 2024

ENTIDAD	GRUPO	CODIFICADO	PROFORMA b	VARIACION	
		31-DIC-2023 a		ABSOLUTA c = b - a	RELATIVA d = c / a
INFORMACION	530000 - BIENES Y SERVICIOS DE CONSUMO	2,655,810.39	1,849,283.01	-806,527.38	-30.37%
	570000 - OTROS EGRESOS CORRIENTES	134,486.17	144,182.13	9,695.96	7.21%
	580000 - TRANSFERENCIAS O DONACIONES CORRIENTES	277,308.27	241,535.64	-35,772.63	-12.90%
	710000 - EGRESOS EN PERSONAL PARA INVERSION	169,989.89	138,115.45	-31,874.44	-18.75%
	730000 - BIENES Y SERVICIOS PARA INVERSION	1,305,662.42	1,226,093.65	-79,568.77	-6.09%
	780000 - TRANSFERENCIAS O DONACIONES PARA INVERSION	8,695,770.53	6,942,151.84	-1,753,618.69	-20.17%
	840000 - BIENES DE LARGA DURACION (PROPIEDAD PLANTA Y EQUIPO)	66,219.00	0.00	-66,219.00	-100.00%
	990000 - OTROS PASIVOS	0.00	4,051.57	4,051.57	0.00%
	540 - MINISTERIO DE TELECOMUNICACIONES Y DE LA SOCIEDAD DE LA INFORMACION	17,670,447.73	14,880,575.76	-2,789,871.97	-15.79%
550 - MINISTERIO DE DESARROLLO URBANO Y VIVIENDA	510000 - EGRESOS EN PERSONAL	5,892,869.90	5,616,002.30	-276,867.60	-4.70%
	530000 - BIENES Y SERVICIOS DE CONSUMO	1,113,517.08	917,305.91	-196,211.17	-17.62%
	570000 - OTROS EGRESOS CORRIENTES	206,198.45	126,997.98	-79,200.47	-38.41%
	580000 - TRANSFERENCIAS O DONACIONES CORRIENTES	188,519.39	192,161.36	3,641.97	1.93%
	710000 - EGRESOS EN PERSONAL PARA INVERSION	5,088,265.53	3,486,818.15	-1,601,447.38	-31.47%
	730000 - BIENES Y SERVICIOS PARA INVERSION	2,636,173.68	6,159,452.83	3,523,279.15	133.65%
	750000 - OBRAS PUBLICAS	358,976.27	1,762,159.27	1,403,183.00	390.88%

**PROFORMA DEL PRESUPUESTO GENERAL DEL ESTADO
 REPORTE CONSOLIDADO COMPARATIVO - POR ENTIDAD GRUPO
 GASTOS (US DOLARES)
 Ejercicio: 2024**

ENTIDAD	GRUPO	CODIFICADO	PROFORMA b	VARIACION	
		31-DIC-2023 a		ABSOLUTA c = b - a	RELATIVA d = c / a
550 - MINISTERIO DE DESARROLLO URBANO Y VIVIENDA	770000 - OTROS EGRESOS DE INVERSION	1,387,824.58	1,515,360.00	127,535.42	9.19%
	780000 - TRANSFERENCIAS O DONACIONES PARA INVERSION	59,457,326.67	42,792,223.23	-16,665,103.44	-28.03%
	840000 - BIENES DE LARGA DURACION (PROPIEDAD PLANTA Y EQUIPO)	1,528,221.46	1,400,000.00	-128,221.46	-8.39%
	870000 - INVERSIONES FINANCIERAS	1,891,350.00	0.00	-1,891,350.00	-100.00%
	990000 - OTROS PASIVOS	175,871.50	558.00	-175,313.50	-99.68%
	550 - MINISTERIO DE DESARROLLO URBANO Y VIVIENDA		79,925,114.51	63,969,039.03	-15,956,075.48
577 - SERVICIO NACIONAL DE DERECHOS INTELECTUALES	510000 - EGRESOS EN PERSONAL	2,700,554.45	2,870,191.71	169,637.26	6.28%
	530000 - BIENES Y SERVICIOS DE CONSUMO	524,682.32	514,576.14	-10,106.18	-1.93%
	570000 - OTROS EGRESOS CORRIENTES	26,380.33	26,424.33	44.00	0.17%
	580000 - TRANSFERENCIAS O DONACIONES CORRIENTES	18,281.47	18,281.47	0.00	0.00%
	710000 - EGRESOS EN PERSONAL PARA INVERSION	44,250.00	0.00	-44,250.00	-100.00%
	990000 - OTROS PASIVOS	14,933.12	0.00	-14,933.12	-100.00%
	577 - SERVICIO NACIONAL DE DERECHOS INTELECTUALES		3,329,081.69	3,429,473.65	100,391.96
578 - SERVICIO NACIONAL DE ATENCION INTEGRAL A PERSONAS ADULTAS PRIVADAS DE LA LIBERTAD Y A ADOLESCENTES INFRACTORES	510000 - EGRESOS EN PERSONAL	62,056,174.31	62,056,174.31	0.00	0.00%
	530000 - BIENES Y SERVICIOS DE CONSUMO	38,814,117.81	38,071,793.33	-742,324.48	-1.91%
	570000 - OTROS EGRESOS CORRIENTES	4,117,581.17	3,863,424.13	-254,157.04	-6.17%
	580000 - TRANSFERENCIAS O DONACIONES CORRIENTES	9,171.48	9,171.48	0.00	0.00%

PROFORMA DEL PRESUPUESTO GENERAL DEL ESTADO
REPORTE CONSOLIDADO COMPARATIVO - POR ENTIDAD GRUPO
GASTOS (US DOLARES)
Ejercicio: 2024

ENTIDAD	GRUPO	CODIFICADO	PROFORMA b	VARIACION	
		31-DIC-2023 a		ABSOLUTA c = b - a	RELATIVA d = c / a
578 - SERVICIO NACIONAL DE ATENCION INTEGRAL A PERSONAS ADULTAS PRIVADAS DE LA LIBERTAD Y A ADOLESCENTES INFRACTORES	710000 - EGRESOS EN PERSONAL PARA INVERSION	116,082.50	0.00	-116,082.50	-100.00%
	730000 - BIENES Y SERVICIOS PARA INVERSION	2,520,686.13	1,533,842.45	-986,843.68	-39.15%
	750000 - OBRAS PUBLICAS	4,812,107.22	116,458,055.95	111,645,948.73	2,320.11%
	840000 - BIENES DE LARGA DURACION (PROPIEDAD PLANTA Y EQUIPO)	9,594,031.26	7,008,101.60	-2,585,929.66	-26.95%
	990000 - OTROS PASIVOS	667,719.49	0.00	-667,719.49	-100.00%
	578 - SERVICIO NACIONAL DE ATENCION INTEGRAL A PERSONAS ADULTAS PRIVADAS DE LA LIBERTAD Y A ADOLESCENTES INFRACTORES	122,707,671.37	229,000,563.25	106,292,891.88	86.62%
580 - CONSEJO NACIONAL ELECTORAL	510000 - EGRESOS EN PERSONAL	42,411,436.16	21,374,023.46	-21,037,412.70	-49.60%
	530000 - BIENES Y SERVICIOS DE CONSUMO	101,666,752.18	76,671,922.56	-24,994,829.62	-24.59%
	570000 - OTROS EGRESOS CORRIENTES	447,638.88	546,985.88	99,347.00	22.19%
	580000 - TRANSFERENCIAS O DONACIONES CORRIENTES	4,429,610.17	4,340,010.17	-89,600.00	-2.02%
	710000 - EGRESOS EN PERSONAL PARA INVERSION	901,077.50	0.00	-901,077.50	-100.00%
	840000 - BIENES DE LARGA DURACION (PROPIEDAD PLANTA Y EQUIPO)	1,987,740.00	0.00	-1,987,740.00	-100.00%
	990000 - OTROS PASIVOS	2,420,561.92	228,283.69	-2,192,278.23	-90.57%
	580 - CONSEJO NACIONAL ELECTORAL	154,264,816.81	103,161,225.76	-51,103,591.05	-33.13%
581 - CORTE CONSTITUCIONAL	510000 - EGRESOS EN PERSONAL	8,327,104.84	8,364,938.02	37,833.18	0.45%
	530000 - BIENES Y SERVICIOS DE CONSUMO	642,422.80	551,494.89	-90,927.91	-14.15%

**PROFORMA DEL PRESUPUESTO GENERAL DEL ESTADO
 REPORTE CONSOLIDADO COMPARATIVO - POR ENTIDAD GRUPO
 GASTOS (US DOLARES)
 Ejercicio: 2024**

ENTIDAD	GRUPO	CODIFICADO	PROFORMA b	VARIACION	
		31-DIC-2023 a		ABSOLUTA c = b - a	RELATIVA d = c / a
581 - CORTE CONSTITUCIONAL	570000 - OTROS EGRESOS CORRIENTES	42,251.84	36,562.16	-5,689.68	-13.47%
	580000 - TRANSFERENCIAS O DONACIONES CORRIENTES	61,227.08	61,449.58	222.50	0.36%
	710000 - EGRESOS EN PERSONAL PARA INVERSION	522,297.50	0.00	-522,297.50	-100.00%
	730000 - BIENES Y SERVICIOS PARA INVERSION	682,541.61	1,184,116.04	501,574.43	73.49%
	840000 - BIENES DE LARGA DURACION (PROPIEDAD PLANTA Y EQUIPO)	906,923.96	574,028.06	-332,895.90	-36.71%
	990000 - OTROS PASIVOS	63,248.39	0.00	-63,248.39	-100.00%
	581 - CORTE CONSTITUCIONAL	11,248,018.02	10,772,588.75	-475,429.27	-4.23%
582 - TRIBUNAL CONTENCIOSO ELECTORAL	510000 - EGRESOS EN PERSONAL	2,905,194.90	3,028,940.78	123,745.88	4.26%
	530000 - BIENES Y SERVICIOS DE CONSUMO	637,459.22	580,114.20	-57,345.02	-9.00%
	570000 - OTROS EGRESOS CORRIENTES	20,045.35	19,949.75	-95.60	-0.48%
	840000 - BIENES DE LARGA DURACION (PROPIEDAD PLANTA Y EQUIPO)	191,725.08	0.00	-191,725.08	-100.00%
	990000 - OTROS PASIVOS	2,743.80	0.00	-2,743.80	-100.00%
	582 - TRIBUNAL CONTENCIOSO ELECTORAL	3,757,168.35	3,629,004.73	-128,163.62	-3.41%
583 - CONSEJO DE PARTICIPACION CIUDADANA Y CONTROL SOCIAL	510000 - EGRESOS EN PERSONAL	6,466,333.24	6,799,053.56	332,720.32	5.15%
	530000 - BIENES Y SERVICIOS DE CONSUMO	955,514.90	658,883.92	-296,630.98	-31.04%
	570000 - OTROS EGRESOS CORRIENTES	302,368.25	299,830.99	-2,537.26	-0.84%
	710000 - EGRESOS EN PERSONAL PARA INVERSION	166,675.00	0.00	-166,675.00	-100.00%
	840000 - BIENES DE	43,000.00	0.00	-43,000.00	-100.00%

PROFORMA DEL PRESUPUESTO GENERAL DEL ESTADO
REPORTE CONSOLIDADO COMPARATIVO - POR ENTIDAD GRUPO
GASTOS (US DOLARES)
Ejercicio: 2024

ENTIDAD	GRUPO	CODIFICADO		VARIACION	
		31-DIC-2023 a	PROFORMA b	ABSOLUTA c = b - a	RELATIVA d = c / a
583 - CONSEJO DE PARTICIPACION CIUDADANA Y CONTROL SOCIAL	LARGA DURACION (PROPIEDAD PLANTA Y EQUIPO)				
	990000 - OTROS PASIVOS	59,253.47	0.00	-59,253.47	-100.00%
	583 - CONSEJO DE PARTICIPACION CIUDADANA Y CONTROL SOCIAL	7,993,144.86	7,757,768.47	-235,376.39	-2.94%
584 - UNIVERSIDAD INTERCULTURAL DE LAS NACIONALIDADES Y PUEBLOS INDIGENAS AMAWTAY WASI	510000 - EGRESOS EN PERSONAL	983,546.66	876,946.08	-106,600.58	-10.84%
	530000 - BIENES Y SERVICIOS DE CONSUMO	375,157.97	63,123.34	-312,034.63	-83.17%
	570000 - OTROS EGRESOS CORRIENTES	4,257.92	300.00	-3,957.92	-92.95%
	710000 - EGRESOS EN PERSONAL PARA INVERSION	2,857,406.76	0.00	-2,857,406.76	-100.00%
	730000 - BIENES Y SERVICIOS PARA INVERSION	1,542,846.63	0.00	-1,542,846.63	-100.00%
	750000 - OBRAS PUBLICAS	365,275.60	0.00	-365,275.60	-100.00%
	770000 - OTROS EGRESOS DE INVERSION	57,132.35	0.00	-57,132.35	-100.00%
	780000 - TRANSFERENCIAS O DONACIONES PARA INVERSION	89,310.31	0.00	-89,310.31	-100.00%
	840000 - BIENES DE LARGA DURACION (PROPIEDAD PLANTA Y EQUIPO)	1,471,905.68	3,695,222.21	2,223,316.53	151.05%
	584 - UNIVERSIDAD INTERCULTURAL DE LAS NACIONALIDADES Y PUEBLOS INDIGENAS AMAWTAY WASI	7,746,839.88	4,635,591.63	-3,111,248.25	-40.16%
590 - PROCURADURIA GENERAL DEL ESTADO	510000 - EGRESOS EN PERSONAL	12,952,301.81	12,806,456.22	-145,845.59	-1.13%
	530000 - BIENES Y SERVICIOS DE CONSUMO	13,151,188.94	8,666,167.89	-4,485,021.05	-34.10%
	570000 - OTROS EGRESOS CORRIENTES	60,051.58	67,199.52	7,147.94	11.90%

**PROFORMA DEL PRESUPUESTO GENERAL DEL ESTADO
 REPORTE CONSOLIDADO COMPARATIVO - POR ENTIDAD GRUPO
 GASTOS (US DOLARES)
 Ejercicio: 2024**

ENTIDAD	GRUPO	CODIFICADO	PROFORMA b	VARIACION	
		31-DIC-2023 a		ABSOLUTA c = b - a	RELATIVA d = c / a
590 - PROCURADURIA GENERAL DEL ESTADO	580000 - TRANSFERENCIAS O DONACIONES CORRIENTES	14,571.65	14,571.65	0.00	0.00%
	730000 - BIENES Y SERVICIOS PARA INVERSION	12,027,692.65	2,484,391.34	-9,543,301.31	-79.34%
	840000 - BIENES DE LARGA DURACION (PROPIEDAD PLANTA Y EQUIPO)	351,288.94	0.00	-351,288.94	-100.00%
	590 - PROCURADURIA GENERAL DEL ESTADO	38,557,095.57	24,038,786.62	-14,518,308.95	-37.65%
591 - CONTRALORIA GENERAL DEL ESTADO	510000 - EGRESOS EN PERSONAL	68,797,773.72	68,133,765.82	-664,007.90	-0.97%
	530000 - BIENES Y SERVICIOS DE CONSUMO	7,271,683.42	6,009,343.64	-1,262,339.78	-17.36%
	570000 - OTROS EGRESOS CORRIENTES	1,058,904.15	539,645.42	-519,258.73	-49.04%
	580000 - TRANSFERENCIAS O DONACIONES CORRIENTES	750,573.90	750,667.52	93.62	0.01%
	710000 - EGRESOS EN PERSONAL PARA INVERSION	3,041,892.50	0.00	-3,041,892.50	-100.00%
	730000 - BIENES Y SERVICIOS PARA INVERSION	10,357.22	7,616.00	-2,741.22	-26.47%
	750000 - OBRAS PUBLICAS	1,187,169.45	639,581.38	-547,588.07	-46.13%
	840000 - BIENES DE LARGA DURACION (PROPIEDAD PLANTA Y EQUIPO)	3,123,989.86	0.00	-3,123,989.86	-100.00%
	990000 - OTROS PASIVOS	748,013.76	200,000.00	-548,013.76	-73.26%
	591 - CONTRALORIA GENERAL DEL ESTADO	85,990,357.98	76,280,619.78	-9,709,738.20	-11.29%
592 - SUPERINTENDENCIA DE BANCOS	510000 - EGRESOS EN PERSONAL	12,235,654.40	12,117,769.53	-117,884.87	-0.96%
	530000 - BIENES Y SERVICIOS DE CONSUMO	2,055,798.89	1,985,529.18	-70,269.71	-3.42%
	570000 - OTROS EGRESOS CORRIENTES	142,442.17	107,897.25	-34,544.92	-24.25%
	580000 -	2,299,097.10	2,265,498.09	-33,599.01	-1.46%

PROFORMA DEL PRESUPUESTO GENERAL DEL ESTADO
REPORTE CONSOLIDADO COMPARATIVO - POR ENTIDAD GRUPO
GASTOS (US DOLARES)
Ejercicio: 2024

ENTIDAD	GRUPO	CODIFICADO	PROFORMA b	VARIACION	
		31-DIC-2023 a		ABSOLUTA c = b - a	RELATIVA d = c / a
592 - SUPERINTENDENCIA DE BANCOS	TRANSFERENCIAS O DONACIONES CORRIENTES				
	710000 - EGRESOS EN PERSONAL PARA INVERSION	771,720.00	0.00	-771,720.00	-100.00%
	840000 - BIENES DE LARGA DURACION (PROPIEDAD PLANTA Y EQUIPO)	6,711.04	0.00	-6,711.04	-100.00%
	592 - SUPERINTENDENCIA DE BANCOS	17,511,423.60	16,476,694.05	-1,034,729.55	-5.91%
593 - SUPERINTENDENCIA DE COMPANIAS VALORES Y SEGUROS	510000 - EGRESOS EN PERSONAL	18,959,083.35	18,747,586.47	-211,496.88	-1.12%
	530000 - BIENES Y SERVICIOS DE CONSUMO	1,307,710.81	1,096,651.53	-211,059.28	-16.14%
	570000 - OTROS EGRESOS CORRIENTES	90,470.27	140,260.89	49,790.62	55.04%
	580000 - TRANSFERENCIAS O DONACIONES CORRIENTES	84,074.74	84,074.74	0.00	0.00%
	710000 - EGRESOS EN PERSONAL PARA INVERSION	189,537.50	0.00	-189,537.50	-100.00%
	730000 - BIENES Y SERVICIOS PARA INVERSION	1,048,751.69	377,612.02	-671,139.67	-63.99%
	840000 - BIENES DE LARGA DURACION (PROPIEDAD PLANTA Y EQUIPO)	4,995,150.99	1,484,120.07	-3,511,030.92	-70.29%
	990000 - OTROS PASIVOS	27,517.36	1,722.06	-25,795.30	-93.74%
	593 - SUPERINTENDENCIA DE COMPANIAS VALORES Y SEGUROS	26,702,296.71	21,932,027.78	-4,770,268.93	-17.86%
598 - FISCALIA GENERAL DEL ESTADO	510000 - EGRESOS EN PERSONAL	130,559,015.37	130,293,957.49	-265,057.88	-0.20%
	530000 - BIENES Y SERVICIOS DE CONSUMO	8,725,920.21	9,170,483.11	444,562.90	5.09%
	570000 - OTROS EGRESOS CORRIENTES	561,571.42	471,359.68	-90,211.74	-16.06%

**PROFORMA DEL PRESUPUESTO GENERAL DEL ESTADO
 REPORTE CONSOLIDADO COMPARATIVO - POR ENTIDAD GRUPO
 GASTOS (US DOLARES)
 Ejercicio: 2024**

ENTIDAD	GRUPO	CODIFICADO	PROFORMA b	VARIACION	
		31-DIC-2023 a		ABSOLUTA c = b - a	RELATIVA d = c / a
598 - FISCALIA GENERAL DEL ESTADO	580000 - TRANSFERENCIAS O DONACIONES CORRIENTES	527.08	527.08	0.00	0.00%
	710000 - EGRESOS EN PERSONAL PARA INVERSION	1,162,874.27	0.00	-1,162,874.27	-100.00%
	730000 - BIENES Y SERVICIOS PARA INVERSION	4,955.43	215,956.19	211,000.76	4,257.97%
	840000 - BIENES DE LARGA DURACION (PROPIEDAD PLANTA Y EQUIPO)	2,371,137.98	1,203,346.77	-1,167,791.21	-49.25%
	990000 - OTROS PASIVOS	2,337,450.38	0.00	-2,337,450.38	-100.00%
	598 - FISCALIA GENERAL DEL ESTADO	145,723,452.14	141,355,630.32	-4,367,821.82	-3.00%
607 - UNIDAD DEL REGISTRO SOCIAL	510000 - EGRESOS EN PERSONAL	1,737,338.16	1,779,930.59	42,592.43	2.45%
	530000 - BIENES Y SERVICIOS DE CONSUMO	104,408.18	94,699.03	-9,709.15	-9.30%
	570000 - OTROS EGRESOS CORRIENTES	12,418.70	9,056.89	-3,361.81	-27.07%
	710000 - EGRESOS EN PERSONAL PARA INVERSION	605,734.91	476,857.65	-128,877.26	-21.28%
	730000 - BIENES Y SERVICIOS PARA INVERSION	3,987,818.32	4,101,395.49	113,577.17	2.85%
	780000 - TRANSFERENCIAS O DONACIONES PARA INVERSION	0.00	60,000.00	60,000.00	0.00%
	840000 - BIENES DE LARGA DURACION (PROPIEDAD PLANTA Y EQUIPO)	8,427.00	361,746.86	353,319.86	4,192.71%
	990000 - OTROS PASIVOS	67,393.66	0.00	-67,393.66	-100.00%
	607 - UNIDAD DEL REGISTRO SOCIAL	6,523,538.93	6,883,686.51	360,147.58	5.52%
608 - SECRETARIA NACIONAL DE PLANIFICACION	510000 - EGRESOS EN PERSONAL	6,070,092.84	5,996,539.71	-73,553.13	-1.21%
	530000 - BIENES Y	884,578.69	782,530.44	-102,048.25	-11.54%

PROFORMA DEL PRESUPUESTO GENERAL DEL ESTADO
REPORTE CONSOLIDADO COMPARATIVO - POR ENTIDAD GRUPO
GASTOS (US DOLARES)
Ejercicio: 2024

ENTIDAD	GRUPO	CODIFICADO	PROFORMA b	VARIACION	
		31-DIC-2023 a		ABSOLUTA c = b - a	RELATIVA d = c / a
608 - SECRETARIA NACIONAL DE PLANIFICACION	SERVICIOS DE CONSUMO				
	570000 - OTROS EGRESOS CORRIENTES	44,940.53	39,739.23	-5,201.30	-11.57%
	580000 - TRANSFERENCIAS O DONACIONES CORRIENTES	509,098.13	494,563.93	-14,534.20	-2.85%
	710000 - EGRESOS EN PERSONAL PARA INVERSION	285,853.31	0.00	-285,853.31	-100.00%
	730000 - BIENES Y SERVICIOS PARA INVERSION	795,812.07	3,615.36	-792,196.71	-99.55%
	840000 - BIENES DE LARGA DURACION (PROPIEDAD PLANTA Y EQUIPO)	607,539.32	0.00	-607,539.32	-100.00%
	990000 - OTROS PASIVOS	94,566.12	1,970.00	-92,596.12	-97.92%
	608 - SECRETARIA NACIONAL DE PLANIFICACION	9,292,481.01	7,318,958.67	-1,973,522.34	-21.24%
609 - MINISTERIO DEL AMBIENTE AGUA Y TRANSICION ECOLOGICA	510000 - EGRESOS EN PERSONAL	27,164,697.83	26,915,669.84	-249,027.99	-0.92%
	530000 - BIENES Y SERVICIOS DE CONSUMO	3,012,492.02	2,896,227.41	-116,264.61	-3.86%
	570000 - OTROS EGRESOS CORRIENTES	559,825.94	487,691.92	-72,134.02	-12.89%
	580000 - TRANSFERENCIAS O DONACIONES CORRIENTES	1,004,149.48	1,004,149.48	0.00	0.00%
	710000 - EGRESOS EN PERSONAL PARA INVERSION	9,425,260.81	6,965,872.59	-2,459,388.22	-26.09%
	730000 - BIENES Y SERVICIOS PARA INVERSION	1,204,726.13	1,306,821.76	102,095.63	8.47%
	750000 - OBRAS PUBLICAS	443,874.93	155,710.28	-288,164.65	-64.92%
	770000 - OTROS EGRESOS DE INVERSION	66,486.03	65,738.00	-748.03	-1.13%
	780000 - TRANSFERENCIAS O DONACIONES PARA INVERSION	12,289,800.67	6,389,324.16	-5,900,476.51	-48.01%

**PROFORMA DEL PRESUPUESTO GENERAL DEL ESTADO
 REPORTE CONSOLIDADO COMPARATIVO - POR ENTIDAD GRUPO
 GASTOS (US DOLARES)
 Ejercicio: 2024**

ENTIDAD	GRUPO	CODIFICADO	PROFORMA b	VARIACION	
		31-DIC-2023 a		ABSOLUTA c = b - a	RELATIVA d = c / a
609 - MINISTERIO DEL AMBIENTE AGUA Y TRANSICION ECOLOGICA	840000 - BIENES DE LARGA DURACION (PROPIEDAD PLANTA Y EQUIPO)	114,279.26	12,600.00	-101,679.26	-88.97%
	990000 - OTROS PASIVOS	1,895,753.40	10,312.81	-1,885,440.59	-99.46%
	609 - MINISTERIO DEL AMBIENTE AGUA Y TRANSICION ECOLOGICA	57,181,346.50	46,210,118.25	-10,971,228.25	-19.19%
610 - INSTITUTO DE FOMENTO A LA CREATIVIDAD Y LA INNOVACION	510000 - EGRESOS EN PERSONAL	8,310,551.58	8,317,764.80	7,213.22	0.09%
	530000 - BIENES Y SERVICIOS DE CONSUMO	1,071,444.30	1,295,816.73	224,372.43	20.94%
	570000 - OTROS EGRESOS CORRIENTES	46,187.96	42,163.58	-4,024.38	-8.71%
	580000 - TRANSFERENCIAS O DONACIONES CORRIENTES	366,507.08	364,507.08	-2,000.00	-0.55%
	710000 - EGRESOS EN PERSONAL PARA INVERSION	199,567.50	0.00	-199,567.50	-100.00%
	990000 - OTROS PASIVOS	218,693.45	422.76	-218,270.69	-99.81%
	610 - INSTITUTO DE FOMENTO A LA CREATIVIDAD Y LA INNOVACION	10,212,951.87	10,020,674.95	-192,276.92	-1.88%
611 - INSTITUTO OCEANOGRAFICO Y ANTARTICO DE LA ARMADA	510000 - EGRESOS EN PERSONAL	2,713,128.43	2,391,190.91	-321,937.52	-11.87%
	530000 - BIENES Y SERVICIOS DE CONSUMO	7,713,823.88	5,745,296.77	-1,968,527.11	-25.52%
	560000 - EGRESOS FINANCIEROS	27,000.00	27,000.00	0.00	0.00%
	570000 - OTROS EGRESOS CORRIENTES	852,652.80	261,434.20	-591,218.60	-69.34%
	580000 - TRANSFERENCIAS O DONACIONES CORRIENTES	63,611.00	5,198,666.89	5,135,055.89	8,072.59%
	710000 - EGRESOS EN PERSONAL PARA INVERSION	360,184.64	235,273.70	-124,910.94	-34.68%
	730000 - BIENES Y SERVICIOS PARA	739,665.05	868,025.84	128,360.79	17.35%

PROFORMA DEL PRESUPUESTO GENERAL DEL ESTADO
REPORTE CONSOLIDADO COMPARATIVO - POR ENTIDAD GRUPO
GASTOS (US DOLARES)
Ejercicio: 2024

ENTIDAD	GRUPO	CODIFICADO	PROFORMA b	VARIACION	
		31-DIC-2023 a		ABSOLUTA c = b - a	RELATIVA d = c / a
611 - INSTITUTO OCEANOGRAFICO Y ANTARTICO DE LA ARMADA	INVERSION				
	770000 - OTROS EGRESOS DE INVERSION	0.00	300.00	300.00	0.00%
	840000 - BIENES DE LARGA DURACION (PROPIEDAD PLANTA Y EQUIPO)	2,175,469.38	72,400.00	-2,103,069.38	-96.67%
	990000 - OTROS PASIVOS	15,197.25	0.00	-15,197.25	-100.00%
	611 - INSTITUTO OCEANOGRAFICO Y ANTARTICO DE LA ARMADA	14,660,732.43	14,799,588.31	138,855.88	0.95%
612 - AGENCIA DE REGULACION Y CONTROL DE ENERGIA Y RECURSOS NATURALES NO RENOVABLES	510000 - EGRESOS EN PERSONAL	14,812,254.87	14,676,731.14	-135,523.73	-0.91%
	530000 - BIENES Y SERVICIOS DE CONSUMO	2,025,869.30	1,736,632.17	-289,237.13	-14.28%
	570000 - OTROS EGRESOS CORRIENTES	132,498.79	89,087.82	-43,410.97	-32.76%
	580000 - TRANSFERENCIAS O DONACIONES CORRIENTES	25,968.86	25,968.86	0.00	0.00%
	710000 - EGRESOS EN PERSONAL PARA INVERSION	491,027.50	0.00	-491,027.50	-100.00%
	990000 - OTROS PASIVOS	232,935.62	45,000.00	-187,935.62	-80.68%
	612 - AGENCIA DE REGULACION Y CONTROL DE ENERGIA Y RECURSOS NATURALES NO RENOVABLES	17,720,554.94	16,573,419.99	-1,147,134.95	-6.47%
613 - SECRETARIA DE INVERSIONES PUBLICO-PRIVADAS	510000 - EGRESOS EN PERSONAL	1,168,714.70	1,143,376.69	-25,338.01	-2.17%
	530000 - BIENES Y SERVICIOS DE CONSUMO	128,508.66	110,425.22	-18,083.44	-14.07%
	570000 - OTROS EGRESOS CORRIENTES	3,487.59	3,487.59	0.00	0.00%
	730000 - BIENES Y SERVICIOS PARA INVERSION	146,966.30	0.00	-146,966.30	-100.00%
	840000 - BIENES DE LARGA DURACION	20,174.65	0.00	-20,174.65	-100.00%

**PROFORMA DEL PRESUPUESTO GENERAL DEL ESTADO
 REPORTE CONSOLIDADO COMPARATIVO - POR ENTIDAD GRUPO
 GASTOS (US DOLARES)
 Ejercicio: 2024**

ENTIDAD	GRUPO	CODIFICADO	PROFORMA b	VARIACION	
		31-DIC-2023 a		ABSOLUTA c = b - a	RELATIVA d = c / a
613 - SECRETARIA DE INVERSIONES PUBLICO-PRIVADAS	(PROPIEDAD PLANTA Y EQUIPO)				
	613 - SECRETARIA DE INVERSIONES PUBLICO-PRIVADAS	1,467,851.90	1,257,289.50	-210,562.40	-14.34%
618 - UNIDAD DE GESTION Y REGULARIZACION	510000 - EGRESOS EN PERSONAL	1,444,297.58	1,624,812.01	180,514.43	12.50%
	530000 - BIENES Y SERVICIOS DE CONSUMO	386,959.72	441,482.61	54,522.89	14.09%
	570000 - OTROS EGRESOS CORRIENTES	3,581.52	14,540.00	10,958.48	305.97%
	840000 - BIENES DE LARGA DURACION (PROPIEDAD PLANTA Y EQUIPO)	49,029.12	35,108.80	-13,920.32	-28.39%
	990000 - OTROS PASIVOS	37,080.21	0.00	-37,080.21	-100.00%
	618 - UNIDAD DE GESTION Y REGULARIZACION	1,920,948.15	2,115,943.42	194,995.27	10.15%
622 - MINISTERIO DEL INTERIOR	510000 - EGRESOS EN PERSONAL	14,586,155.85	14,668,471.54	82,315.69	0.56%
	530000 - BIENES Y SERVICIOS DE CONSUMO	7,496,825.85	6,061,018.24	-1,435,807.61	-19.15%
	570000 - OTROS EGRESOS CORRIENTES	1,037,983.98	13,072,857.29	12,034,873.31	1,159.45%
	710000 - EGRESOS EN PERSONAL PARA INVERSION	234,501.52	196,648.23	-37,853.29	-16.14%
	730000 - BIENES Y SERVICIOS PARA INVERSION	32,029,586.58	39,253,372.39	7,223,785.81	22.55%
	770000 - OTROS EGRESOS DE INVERSION	312,915.17	2,452,286.60	2,139,371.43	683.69%
	840000 - BIENES DE LARGA DURACION (PROPIEDAD PLANTA Y EQUIPO)	22,821,556.73	14,921,586.68	-7,899,970.05	-34.62%
	990000 - OTROS PASIVOS	17,990.55	0.00	-17,990.55	-100.00%
	622 - MINISTERIO DEL INTERIOR	78,537,516.23	90,626,240.97	12,088,724.74	15.39%
623 - SECRETARIA NACIONAL DE SEGURIDAD	510000 - EGRESOS EN PERSONAL	1,028,680.13	450,984.66	-577,695.47	-56.16%

PROFORMA DEL PRESUPUESTO GENERAL DEL ESTADO
REPORTE CONSOLIDADO COMPARATIVO - POR ENTIDAD GRUPO
GASTOS (US DOLARES)
Ejercicio: 2024

ENTIDAD	GRUPO	CODIFICADO	PROFORMA b	VARIACION	
		31-DIC-2023 a		ABSOLUTA c = b - a	RELATIVA d = c / a
PUBLICA Y DEL ESTADO	530000 - BIENES Y SERVICIOS DE CONSUMO	207,565.65	170,926.26	-36,639.39	-17.65%
	570000 - OTROS EGRESOS CORRIENTES	4,798.69	4,729.09	-69.60	-1.45%
	840000 - BIENES DE LARGA DURACION (PROPIEDAD PLANTA Y EQUIPO)	1,641.40	0.00	-1,641.40	-100.00%
	623 - SECRETARIA NACIONAL DE SEGURIDAD PUBLICA Y DEL ESTADO	1,242,685.87	626,640.01	-616,045.86	-49.57%
631 - UNIDAD NACIONAL ANTIDOPAJE DEL ECUADOR UNADE	510000 - EGRESOS EN PERSONAL	193,405.41	246,760.85	53,355.44	27.59%
	530000 - BIENES Y SERVICIOS DE CONSUMO	91,811.17	111,666.39	19,855.22	21.63%
	570000 - OTROS EGRESOS CORRIENTES	1,917.21	2,600.00	682.79	35.61%
	580000 - TRANSFERENCIAS O DONACIONES CORRIENTES	12,995.00	14,200.00	1,205.00	9.27%
	840000 - BIENES DE LARGA DURACION (PROPIEDAD PLANTA Y EQUIPO)	0.00	500.00	500.00	0.00%
	631 - UNIDAD NACIONAL ANTIDOPAJE DEL ECUADOR UNADE	300,128.79	375,727.24	75,598.45	25.19%
643 - DEFENSORIA DEL PUEBLO	510000 - EGRESOS EN PERSONAL	10,104,307.92	10,156,739.31	52,431.39	0.52%
	530000 - BIENES Y SERVICIOS DE CONSUMO	998,280.59	920,624.67	-77,655.92	-7.78%
	570000 - OTROS EGRESOS CORRIENTES	35,901.72	35,200.00	-701.72	-1.95%
	580000 - TRANSFERENCIAS O DONACIONES CORRIENTES	3,315.00	3,315.00	0.00	0.00%
	710000 - EGRESOS EN PERSONAL PARA INVERSION	224,347.50	0.00	-224,347.50	-100.00%
	840000 - BIENES DE LARGA DURACION (PROPIEDAD PLANTA Y	115,641.36	0.00	-115,641.36	-100.00%

**PROFORMA DEL PRESUPUESTO GENERAL DEL ESTADO
 REPORTE CONSOLIDADO COMPARATIVO - POR ENTIDAD GRUPO
 GASTOS (US DOLARES)
 Ejercicio: 2024**

ENTIDAD	GRUPO	CODIFICADO	PROFORMA b	VARIACION	
		31-DIC-2023 a		ABSOLUTA c = b - a	RELATIVA d = c / a
643 - DEFENSORIA DEL PUEBLO	EQUIPO)				
	643 - DEFENSORIA DEL PUEBLO	11,481,794.09	11,115,878.98	-365,915.11	-3.19%
679 - UNIDAD DE ANALISIS FINANCIERO Y ECONOMICO UAFE	510000 - EGRESOS EN PERSONAL	2,412,412.00	2,377,323.70	-35,088.30	-1.45%
	530000 - BIENES Y SERVICIOS DE CONSUMO	434,416.03	404,698.24	-29,717.79	-6.84%
	570000 - OTROS EGRESOS CORRIENTES	16,769.99	3,871.22	-12,898.77	-76.92%
	580000 - TRANSFERENCIAS O DONACIONES CORRIENTES	14,533.53	14,533.53	0.00	0.00%
	840000 - BIENES DE LARGA DURACION (PROPIEDAD PLANTA Y EQUIPO)	11,024.97	0.00	-11,024.97	-100.00%
	679 - UNIDAD DE ANALISIS FINANCIERO Y ECONOMICO UAFE	2,889,156.52	2,800,426.69	-88,729.83	-3.07%
686 - SECRETARIA DE GESTION Y DESARROLLO DE PUEBLOS Y NACIONALIDADES	510000 - EGRESOS EN PERSONAL	2,132,982.80	2,166,427.39	33,444.59	1.57%
	530000 - BIENES Y SERVICIOS DE CONSUMO	616,572.11	402,661.94	-213,910.17	-34.69%
	570000 - OTROS EGRESOS CORRIENTES	10,840.72	9,300.00	-1,540.72	-14.21%
	580000 - TRANSFERENCIAS O DONACIONES CORRIENTES	11,085.90	11,085.90	0.00	0.00%
	730000 - BIENES Y SERVICIOS PARA INVERSION	752,981.53	602,730.60	-150,250.93	-19.95%
	780000 - TRANSFERENCIAS O DONACIONES PARA INVERSION	1,536,048.91	514,336.26	-1,021,712.65	-66.52%
	840000 - BIENES DE LARGA DURACION (PROPIEDAD PLANTA Y EQUIPO)	15,157.92	173,211.27	158,053.35	1,042.71%
	990000 - OTROS PASIVOS	13,170.05	0.00	-13,170.05	-100.00%
	686 - SECRETARIA DE GESTION Y	5,088,839.94	3,879,753.36	-1,209,086.58	-23.76%

PROFORMA DEL PRESUPUESTO GENERAL DEL ESTADO
REPORTE CONSOLIDADO COMPARATIVO - POR ENTIDAD GRUPO
GASTOS (US DOLARES)
Ejercicio: 2024

ENTIDAD	GRUPO	CODIFICADO	PROFORMA	VARIACION		
		31-DIC-2023 a		b	ABSOLUTA c = b - a	RELATIVA d = c / a
686 - SECRETARIA DE GESTION Y DESARROLLO DE PUEBLOS Y NACIONALIDADES	DESARROLLO DE PUEBLOS Y NACIONALIDADES					
687 - JUNTA DE POLITICA Y REGULACION FINANCIERA	510000 - EGRESOS EN PERSONAL	1,223,417.70	1,317,501.20	94,083.50	7.69%	
	530000 - BIENES Y SERVICIOS DE CONSUMO	105,462.79	151,028.25	45,565.46	43.21%	
	570000 - OTROS EGRESOS CORRIENTES	3,448.40	2,744.07	-704.33	-20.42%	
	840000 - BIENES DE LARGA DURACION (PROPIEDAD PLANTA Y EQUIPO)	105,318.59	0.00	-105,318.59	-100.00%	
	990000 - OTROS PASIVOS	1,483.16	0.00	-1,483.16	-100.00%	
	687 - JUNTA DE POLITICA Y REGULACION FINANCIERA	1,439,130.64	1,471,273.52	32,142.88	2.23%	
690 - CORPORACION DEL SEGURO DE DEPOSITOS COSEDE	510000 - EGRESOS EN PERSONAL	1,396,466.84	1,318,449.15	-78,017.69	-5.59%	
	530000 - BIENES Y SERVICIOS DE CONSUMO	207,613.80	196,220.76	-11,393.04	-5.49%	
	570000 - OTROS EGRESOS CORRIENTES	6,704.12	6,677.37	-26.75	-0.40%	
	690 - CORPORACION DEL SEGURO DE DEPOSITOS COSEDE	1,610,784.76	1,521,347.28	-89,437.48	-5.55%	
916 - SUPERINTENDENCIA DE ECONOMIA POPULAR Y SOLIDARIA	510000 - EGRESOS EN PERSONAL	12,559,927.89	12,373,251.30	-186,676.59	-1.49%	
	530000 - BIENES Y SERVICIOS DE CONSUMO	2,450,940.66	2,119,745.93	-331,194.73	-13.51%	
	570000 - OTROS EGRESOS CORRIENTES	41,929.80	59,184.35	17,254.55	41.15%	
	840000 - BIENES DE LARGA DURACION (PROPIEDAD PLANTA Y EQUIPO)	832,409.87	0.00	-832,409.87	-100.00%	
	916 - SUPERINTENDENCIA DE ECONOMIA POPULAR Y SOLIDARIA	15,885,208.22	14,552,181.58	-1,333,026.64	-8.39%	

**PROFORMA DEL PRESUPUESTO GENERAL DEL ESTADO
 REPORTE CONSOLIDADO COMPARATIVO - POR ENTIDAD GRUPO
 GASTOS (US DOLARES)
 Ejercicio: 2024**

ENTIDAD	GRUPO	CODIFICADO	PROFORMA b	VARIACION	
		31-DIC-2023 a		ABSOLUTA c = b - a	RELATIVA d = c / a
935 - SUPERINTENDENCIA DE COMPETENCIA ECONOMICA	510000 - EGRESOS EN PERSONAL	4,470,211.59	4,375,571.36	-94,640.23	-2.12%
	530000 - BIENES Y SERVICIOS DE CONSUMO	699,308.69	665,156.11	-34,152.58	-4.88%
	570000 - OTROS EGRESOS CORRIENTES	31,351.14	43,193.75	11,842.61	37.77%
	580000 - TRANSFERENCIAS O DONACIONES CORRIENTES	50,562.25	0.00	-50,562.25	-100.00%
	990000 - OTROS PASIVOS	4,529.35	119.91	-4,409.44	-97.35%
	935 - SUPERINTENDENCIA DE COMPETENCIA ECONOMICA	5,255,963.02	5,084,041.13	-171,921.89	-3.27%
990 - RECURSOS PREASIGNADOS	580000 - TRANSFERENCIAS O DONACIONES CORRIENTES	246,985,588.83	249,409,236.61	2,423,647.78	0.98%
	880000 - TRANSFERENCIAS O DONACIONES DE CAPITAL	231,701,330.00	209,614,534.05	-22,086,795.95	-9.53%
	990 - RECURSOS PREASIGNADOS	478,686,918.83	459,023,770.66	-19,663,148.17	-4.11%
992 - PARTICIPACION DE INGRESOS ENTRE ENTIDADES QUE CONFORMAN EL PGE	580000 - TRANSFERENCIAS O DONACIONES CORRIENTES	38,571.77	0.00	-38,571.77	-100.00%
	992 - PARTICIPACION DE INGRESOS ENTRE ENTIDADES QUE CONFORMAN EL PGE	38,571.77	0.00	-38,571.77	-100.00%
996 - INGRESOS Y TRANSFERENCIAS	560000 - EGRESOS FINANCIEROS	96,537,397.92	71,857,653.60	-24,679,744.32	-25.56%
	570000 - OTROS EGRESOS CORRIENTES	50,161,713.38	48,820,579.16	-1,341,134.22	-2.67%
	580000 - TRANSFERENCIAS O DONACIONES CORRIENTES	3,108,304,639.08	3,140,276,591.49	31,971,952.41	1.03%
	870000 - INVERSIONES FINANCIERAS	35,576,958.52	36,848,146.70	1,271,188.18	3.57%
	880000 - TRANSFERENCIAS O DONACIONES DE CAPITAL	3,592,777,478.17	3,323,577,888.22	-269,199,589.95	-7.49%
	990000 - OTROS PASIVOS	1,097,675,502.52	1,701,839,494.28	604,163,991.76	55.04%

PROFORMA DEL PRESUPUESTO GENERAL DEL ESTADO
REPORTE CONSOLIDADO COMPARATIVO - POR ENTIDAD GRUPO
GASTOS (US DOLARES)
Ejercicio: 2024

ENTIDAD	GRUPO	CODIFICADO	PROFORMA b	VARIACION	
		31-DIC-2023 a		ABSOLUTA c = b - a	RELATIVA d = c / a
996 - INGRESOS Y TRANSFERENCIAS	996 - INGRESOS Y TRANSFERENCIAS	7,981,033,689.59	8,323,220,353.45	342,186,663.86	4.29%
997 - DEUDA PUBLICA	560000 - EGRESOS FINANCIEROS	3,094,165,861.94	3,555,000,000.00	460,834,138.06	14.89%
	870000 - INVERSIONES FINANCIERAS	29,433,510.82	44,109,237.21	14,675,726.39	49.86%
	960000 - AMORTIZACION DE LA DEUDA PUBLICA	4,447,131,685.48	4,840,000,000.00	392,868,314.52	8.83%
	997 - DEUDA PUBLICA	7,570,731,058.24	8,439,109,237.21	868,378,178.97	11.47%
TOTAL		32,694,734,423.92	35,536,038,315.68	2,841,303,891.76	8.69%



**PROFORMA DEL PRESUPUESTO
GENERAL DEL ESTADO
2024**

Por PROGRAMA

Febrero 2024

SUBSECRETARÍA DE PRESUPUESTO



**EL NUEVO
ECUADOR**

**Ministerio de Economía
y Finanzas**

PROFORMA DEL PRESUPUESTO GENERAL DEL ESTADO
REPORTE CONSOLIDADO COMPARATIVO POR PROGRAMA
GASTOS (US DOLARES)
Ejercicio: 2024

PROGRAMA	CODIFICADO	PROFORMA b	VARIACION	
	31-DIC-2023 a		ABSOLUTA c = b - a	RELATIVA d = c / a
ACCESO DEMOCRATIZACION Y DESCONCENTRACION DE LOS FACTORES DE LA PRODUCCION	17,982,948.78	10,006,686.01	-7,976,262.77	-44.35%
ADAPTACION Y MITIGACION AL CAMBIO CLIMATICO CONSERVACION Y PROTECCION DEL RECURSO HIDRICO	80.00	500.00	420.00	525.00%
ADMINISTRACION CENTRAL	2,281,520,278.20	2,157,421,655.76	-124,098,622.44	-5.44%
ADMINISTRACION DE BIENES PUERTOS Y PARQUES	29,880,422.10	25,404,689.10	-4,475,733.00	-14.98%
ADMINISTRACION DE JUSTICIA CONTENCIOSO ELECTORAL	1,402,225.03	1,532,635.38	130,410.35	9.30%
ADMINISTRACION DE LA ACTIVIDAD ACADEMICA	75,046.06	110.00	-74,936.06	-99.85%
ADMINISTRACION DE LA ACTIVIDAD REGISTRAL	3,367,036.88	3,382,393.03	15,356.15	0.46%
ADMINISTRACION DEL SISTEMA NACIONAL DE LAS FINANZAS PUBLICAS	22,532,249.73	19,141,243.25	-3,391,006.48	-15.05%
ADMINISTRACION TECNICA Y COMERCIAL DEL SISTEMA NACIONAL INTERCONECTADO E INTERCONEXIONES INTERNACIONALES	5,465,719.44	5,740,250.94	274,531.50	5.02%
ADMINISTRACION Y CONTROL DE LA JUSTICIA CONSTITUCIONAL	8,115,499.45	7,885,579.75	-229,919.70	-2.83%
ALISTAMIENTO OPERACIONAL DE LAS FUERZAS ARMADAS	48,586,567.66	27,549,082.33	-21,037,485.33	-43.30%
AMPLIACION DIVERSIFICACION E INNOVACION DE LOS SERVICIOS TECNICOS RURALES	15,366,972.77	15,194,039.38	-172,933.39	-1.13%
ARMONIZACION LEGISLATIVA PARA EL AREA ANDINA	205,648.29	198,460.90	-7,187.39	-3.49%
ARTICULACION TERRITORIAL Y PARTICIPACION	28,095,319.42	27,206,084.50	-889,234.92	-3.17%
ASEGURAMIENTO DE DISPONIBILIDADES DE RECURSOS PARA PROCESOS DE RESOLUCIÓN BANCARIA	35,385.56	35,590.03	204.47	0.58%
ASIGNACION Y TRANSFERENCIA DE COMPETENCIAS A LOS GOBIERNOS AUTONOMOS DESCENTRALIZADOS	515,731.64	512,688.23	-3,043.41	-0.59%
ATENCION A LA EMERGENCIA DEL SISTEMA DE REHABILITACION SOCIAL A NIVEL NACIONAL	16,896,988.96	125,000,000.00	108,103,011.04	639.78%
ATENCION INTEGRAL A PERSONAS CON DISCAPACIDADES	18,154,867.71	19,614,306.35	1,459,438.64	8.04%
ATENCION INTEGRAL PARA LAS PERSONAS PRIVADAS DE LA LIBERTAD	94,840,429.40	93,798,625.85	-1,041,803.55	-1.10%
BACHILLERATO	759,931,841.62	737,127,008.93	-22,804,832.69	-3.00%
CALIDAD DE LOS SERVICIOS DE SALUD	3,699,268.17	3,644,677.02	-54,591.15	-1.48%
CALIDAD EDUCATIVA	232,369,117.88	135,260,987.30	-97,108,130.58	-41.79%
CALIDAD EDUCATIVA INTERCULTURAL BILINGUE	984,752.73	967,242.27	-17,510.46	-1.78%
CALIDAD Y DEMOCRATIZACION EN EL SISTEMA DE EDUCACION SUPERIOR	83,507,928.15	65,774,010.19	-17,733,917.96	-21.24%
CENSOS ESTADISTICAS Y REGISTROS POBLACIONALES	38,352,117.75	13,776,236.22	-24,575,881.53	-64.08%

**PROFORMA DEL PRESUPUESTO GENERAL DEL ESTADO
 REPORTE CONSOLIDADO COMPARATIVO POR PROGRAMA
 GASTOS (US DOLARES)
 Ejercicio: 2024**

PROGRAMA	CODIFICADO	PROFORMA b	VARIACION	
	31-DIC-2023 a		ABSOLUTA c = b - a	RELATIVA d = c / a
CONFORMIDAD DE LA CALIDAD	1,029,538.98	1,025,529.63	-4,009.35	-0.39%
CONSERVACION DE LA INTEGRIDAD ECOLOGICA DE LA BIODIVERSIDAD INSULAR Y MARINA	2,821,049.03	2,144,229.14	-676,819.89	-23.99%
CONSERVACION DE LOS RECURSOS NATURALES Y MEJORAMIENTO DE LA CALIDAD AMBIENTAL	49,930.28	99,145.57	49,215.29	98.57%
CONSERVACION Y UTILIZACION SUSTENTABLE DE LA BIODIVERSIDAD	12,995.63	8,541.64	-4,453.99	-34.27%
CONSERVACIÓN Y UTILIZACIÓN SUSTENTABLE DE LA BIODIVERSIDAD Y LOS RECURSOS NATURALES Y MITIGACIÓN DE LOS EFECTOS DE LOS FENÓMENOS HÍDRICOS	9,299,306.02	8,300,202.21	-999,103.81	-10.74%
CONTROL DE LA TRANSPARENCIA Y LIBRE COMPETENCIA DE LOS OPERADORES ECONOMICOS	2,933,837.61	2,792,193.50	-141,644.11	-4.83%
CONTROL DE LOS RECURSOS PUBLICOS	64,886,915.08	61,411,427.66	-3,475,487.42	-5.36%
CONTROL OPERATIVO E INVESTIGACION DE ACCIDENTES DE TRANSITO A NIVEL NACIONAL	112,209,962.82	110,864,321.38	-1,345,641.44	-1.20%
CONTROL Y PROMOCION DE COMPANIAS Y MERCADO DE VALORES	16,555,684.98	12,289,177.56	-4,266,507.42	-25.77%
CONTROL Y/O ASIGNACION DEL USO DEL ESPECTRO RADIOELECTRICO	27,578,556.63	27,721,921.95	143,365.32	0.52%
COOPERACION INTERNACIONAL PARA CONTRIBUIR A LA PAZ REGIONAL Y MUNDIAL	8,575,653.52	5,269,881.40	-3,305,772.12	-38.55%
COORDINACION EN LA FORMULACION EJECUCION SEGUIMIENTO Y EVALUACION DE LAS POLITICAS PUBLICAS	8,404,720.74	6,972,017.81	-1,432,702.93	-17.05%
DEFENSA DE LOS DERECHOS HUMANOS Y DE LA NATURALEZA	7,088,989.87	7,138,641.19	49,651.32	0.70%
DELEGACIONES DE LA INFRAESTRUCTURA DEL TRANSPORTE	140,412.09	0.00	-140,412.09	-100.00%
DESARROLLO DE LOS SECTORES ENERGETICOS Y RECURSOS NATURALES NO RENOVABLES	47,192,522.66	44,609,323.67	-2,583,198.99	-5.47%
DESARROLLO INFANTIL	179,117,419.20	175,371,456.21	-3,745,962.99	-2.09%
DESARROLLO INTEGRAL DE LA CIRCUNSCRIPCION TERRITORIAL ESPECIAL AMAZONICA	165,100,317.22	169,704,947.99	4,604,630.77	2.79%
DESARROLLO SOCIAL Y PRODUCTIVO DE MANERA SUSTENTABLE EN LA PROVINCIA DE GALAPAGOS	5,279,496.94	5,915,415.84	635,918.90	12.05%
DESARROLLO SUSTENTABLE DEL SECTOR ARTESANAL	542,868.52	532,529.36	-10,339.16	-1.90%
DESARROLLO VIAL	29,910,877.66	21,358,607.76	-8,552,269.90	-28.59%
DESARROLLO Y SERVICIOS PORTUARIOS	8,059,305.38	8,015,966.57	-43,338.81	-0.54%

PROFORMA DEL PRESUPUESTO GENERAL DEL ESTADO
REPORTE CONSOLIDADO COMPARATIVO POR PROGRAMA
GASTOS (US DOLARES)
Ejercicio: 2024

PROGRAMA	CODIFICADO	PROFORMA b	VARIACION	
	31-DIC-2023 a		ABSOLUTA c = b - a	RELATIVA d = c / a
DETERMINACION RECAUDACION ASISTENCIA Y CONTROL DE LOS TRIBUTOS INTERNOS	7,700,874.12	6,160,699.30	-1,540,174.82	-20.00%
DEUDA PUBLICA	7,570,731,058.24	8,439,109,237.21	868,378,178.97	11.47%
DINAMIZACION DEL SISTEMA NACIONAL DE CONTRATACION PUBLICA	2,436,338.73	2,418,136.64	-18,202.09	-0.75%
DISTRIBUCION DE INGRESOS ENTRE ENTIDADES DEL PRESUPUESTO GENERAL DEL ESTADO	38,571.77	0.00	-38,571.77	-100.00%
DOTACIÓN DE BIENES Y SERVICIOS PARA TODA LA INSTITUCIÓN	139,902.98	50,142.42	-89,760.56	-64.16%
EDUCACION BASICA	1,665,987,735.02	1,668,210,664.25	2,222,929.23	0.13%
EDUCACION INICIAL	175,744,913.44	1,538,263,017.08	1,362,518,103.64	775.28%
EDUCACION PARA ADULTOS	48,829,314.54	49,304,908.08	475,593.54	0.97%
EFICIENCIA CALIDAD Y COBERTURA EN LA DISTRIBUCION DE ENERGIA ELECTRICA	34,959,610.65	19,802,793.62	-15,156,817.03	-43.36%
EFICIENCIA ENERGETICA	2,473,284.13	4,269,851.26	1,796,567.13	72.64%
EJERCICIO DE LOS DERECHOS CONSTITUCIONALES Y DERECHOS HUMANOS	6,999,107.96	4,902,153.61	-2,096,954.35	-29.96%
ESTANDARIZACION DE BIENES Y SERVICIOS DE SISTEMA NACIONAL DE CONTRATACION PUBLICA	2,110,441.02	884,501.30	-1,225,939.72	-58.09%
EVALUACION ACREDITACION Y ASEGURAMIENTO DE LA CALIDAD DEL SISTEMA DE EDUCACION SUPERIOR	2,126,335.05	1,908,772.12	-217,562.93	-10.23%
EVALUACION INTEGRAL DEL SISTEMA EDUCATIVO	6,075,423.27	5,109,433.11	-965,990.16	-15.90%
FOMENTO A LA PRODUCCION Y DESARROLLO DE MIPYMES ARTESANIAS E INDUSTRIAS	12,333,567.05	7,207,143.06	-5,126,423.99	-41.56%
FOMENTO AL DEPORTE DE ALTO RENDIMIENTO	23,306,385.06	13,703,227.97	-9,603,157.09	-41.20%
FOMENTO AL DESARROLLO Y DIFUSION CULTURAL	1,938,531.13	2,178,127.59	239,596.46	12.36%
FOMENTO DE DESARROLLO TURISTICO	137,894.89	172,663.16	34,768.27	25.21%
FOMENTO DE LA INDUSTRIA Y SERVICIOS DE TECNOLOGIAS DE LA INFORMACION Y COMUNICACION	620,997.49	661,300.16	40,302.67	6.49%
FOMENTO DE LA INSERCIION ESTRATEGICA ECONOMICA Y COMERCIAL	2,555,973.75	2,600,965.76	44,992.01	1.76%
FOMENTO DESARROLLO DIFUSION CULTURAL CONSERVACION Y PRESERVACION DE LOS BIENES PATRIMONIALES	3,778,142.08	3,300,389.76	-477,752.32	-12.65%
FOMENTO DESARROLLO Y DIFUSION CULTURAL	2,629,883.20	3,923,943.12	1,294,059.92	49.21%
FOMENTO PROMOCION ATRACCION MANTENIMIENTO FACILITACION Y EVALUACION DE INVERSIONES	1,336,529.40	1,304,374.20	-32,155.20	-2.41%
FOMENTO Y CONSERVACION DEL PATRIMONIO DEL	13,052,900.06	10,374,062.91	-2,678,837.15	-20.52%

**PROFORMA DEL PRESUPUESTO GENERAL DEL ESTADO
 REPORTE CONSOLIDADO COMPARATIVO POR PROGRAMA
 GASTOS (US DOLARES)
 Ejercicio: 2024**

PROGRAMA	CODIFICADO	PROFORMA b	VARIACION	
	31-DIC-2023 a		ABSOLUTA c = b - a	RELATIVA d = c / a
ECUADOR				
FOMENTO Y DESARROLLO CIENTIFICO Y TECNOLOGICO	179,731.26	0.00	-179,731.26	-100.00%
FOMENTO Y DESARROLLO DE LOS PUEBLOS Y NACIONALIDADES	3,271,649.30	2,233,724.24	-1,037,925.06	-31.72%
FOMENTO Y DESARROLLO DE PRODUCCION DE RECURSOS PESQUEROS Y ACUICOLAS CALIDAD E INOCUIDAD Y RIESGOS SECTORIALES	19,651,445.32	17,961,625.52	-1,689,819.80	-8.60%
FOMENTO Y DESARROLLO DEL DEPORTE EDUCACION FISICA Y RECREACION	45,523,990.27	48,182,230.35	2,658,240.08	5.84%
FORMACION DE VIGILANTES Y AGENTES CIVILES	2,303,051.25	2,208,217.35	-94,833.90	-4.12%
FORMACION Y CAPACITACION PROFESIONAL	458,800.04	190,273.96	-268,526.08	-58.53%
FORMACION Y GESTION ACADEMICA	884,294,311.71	810,884,769.56	-73,409,542.15	-8.30%
FORTALECER LOS SERVICIOS JUDICIALES	30,525.68	96,801.96	66,276.28	217.12%
FORTALECIMIENTO DE LA ECONOMIA POPULAR Y SOLIDARIA	1,717,158.71	1,560,376.85	-156,781.86	-9.13%
FORTALECIMIENTO DE LAS CAPACIDADES ESTRATEGICAS	151,181,173.87	138,439,928.80	-12,741,245.07	-8.43%
FORTALECIMIENTO DE LAS CAPACIDADES Y HABILIDADES DEL TALENTO HUMANO	36,241,844.77	38,496,877.39	2,255,032.62	6.22%
FORTALECIMIENTO DE LOS PROCESOS DEL COMERCIO EXTERIOR	971,946.24	393,861.57	-578,084.67	-59.48%
FORTALECIMIENTO DE LOS SERVICIOS DE EMERGENCIA	21,056,042.11	19,354,191.59	-1,701,850.52	-8.08%
FORTALECIMIENTO DEL MODELO DE ATENCION	8,682,455.87	148,500.00	-8,533,955.87	-98.29%
FORTALECIMIENTO DEL MODELO DE ATENCION INTEGRAL EN SALUD	1,954,419.54	45,330.26	-1,909,089.28	-97.68%
FORTALECIMIENTO DEL PROCESO DE DONACION Y TRANSPLANTE DE ORGANOS TEJIDOS Y CELULAS	171,322.15	86,748.73	-84,573.42	-49.37%
FORTALECIMIENTO DEL SISTEMA DE EDUCACION SUPERIOR	2,205,112.07	2,369,323.91	164,211.84	7.45%
FORTALECIMIENTO DEL SISTEMA NACIONAL DESCENTRALIZADO DE LA GESTION DEL RIESGO	1,418,858.23	1,395,704.99	-23,153.24	-1.63%
GARANTIA DE DERECHOS DE LAS PERSONAS EN MOVILIDAD HUMANA	594,322.91	8,696,551.37	8,102,228.46	1,363.27%
GARANTIA DE LA CALIDAD DE LOS SERVICIOS DE SALUD	31,440,184.02	31,770,840.97	330,656.95	1.05%
GENERACION Y TRANSFERENCIA DE CONOCIMIENTO	286,338.38	180,718.04	-105,620.34	-36.89%
GESTION DE LA INFORMACION METEOROLOGICA E HIDROLOGICA	1,409,229.54	1,388,142.72	-21,086.82	-1.50%
GESTION DE LA INVESTIGACION	84,171,625.33	60,533,197.70	-23,638,427.63	-28.08%
GESTION DE LA VINCULACION CON LA COLECTIVIDAD	26,255,956.42	27,725,966.01	1,470,009.59	5.60%

PROFORMA DEL PRESUPUESTO GENERAL DEL ESTADO
REPORTE CONSOLIDADO COMPARATIVO POR PROGRAMA
GASTOS (US DOLARES)
Ejercicio: 2024

PROGRAMA	CODIFICADO	PROFORMA b	VARIACION	
	31-DIC-2023 a		ABSOLUTA c = b - a	RELATIVA d = c / a
GESTION DE PARTICIPACION POLITICA Y FORTALECIMIENTO DEMOCRATICO	119,940,975.55	70,548,483.22	-49,392,492.33	-41.18%
GESTION DE SERVICIOS DE MEDICINA LEGAL Y CIENCIAS FORENSES	3,262,036.41	2,828,116.59	-433,919.82	-13.30%
GESTION DEL REGISTRO SOCIAL	4,684,191.26	5,023,760.96	339,569.70	7.25%
GESTIÓN DIFUSIÓN Y PROMOCIÓN DE LOS DERECHOS INTELLECTUALES Y CONOCIMIENTOS TRADICIONALES	2,715,487.57	2,870,191.71	154,704.14	5.70%
GESTION PARA EL FORTALECIMIENTO PENAL	120,472,562.75	117,267,623.63	-3,204,939.12	-2.66%
GESTION PARA LA SOSTENIBILIDAD ESTABILIDAD Y CONSISTENCIA DE LAS FINANZAS PUBLICAS	931,082.84	2,952,771.69	2,021,688.85	217.13%
GESTIONAR EL SISTEMA NACIONAL DE REGISTRO DE DATOS PUBLICOS	1,707,795.04	755,523.15	-952,271.89	-55.76%
GOBERNABILIDAD	37,679,742.94	35,178,542.11	-2,501,200.83	-6.64%
GOBERNANZA DE LA SALUD	456,043,759.98	100,538,218.70	-355,505,541.28	-77.95%
GOBIERNO DIGITAL	979,581.73	974,021.92	-5,559.81	-0.57%
HABITAT Y ASENTAMIENTOS HUMANOS	1,004,348.87	2,439,351.01	1,435,002.14	142.88%
IDENTIFICACION CEDULACION Y REGISTRO DE HECHOS Y ACTOS RELATIVOS AL ESTADO CIVIL DE LOS CIUDADANOS	54,131,637.97	44,445,298.04	-9,686,339.93	-17.89%
INCENTIVOS DE LA VIVIENDA Y REASENTAMIENTOS	69,042,363.72	50,970,520.68	-18,071,843.04	-26.18%
INCLUSION DIGITAL	10,767,267.04	8,907,465.65	-1,859,801.39	-17.27%
INCREMENTO DE INFRAESTRUCTURA DE TRANSPORTE PORTUARIA Y AEROPORTUARIA	130,214.16	135,269.84	5,055.68	3.88%
INCREMENTO DE INFRAESTRUCTURA DEL TRANSPORTE VIAL	59,201,428.79	18,393,666.00	-40,807,762.79	-68.93%
INCREMENTO DE LA PRODUCTIVIDAD EN LOS PEQUENOS Y MEDIANOS PRODUCTORES	77,463,725.26	53,329,107.15	-24,134,618.11	-31.16%
INFORMACION GEOLOGICA Y ENERGETICA DISPONIBLE	8,724,570.51	6,256,388.51	-2,468,182.00	-28.29%
INFRAESTRUCTURA EDUCATIVA	122,949,117.25	112,531,575.13	-10,417,542.12	-8.47%
INVESTIGACION DESARROLLO INNOVACION Y/O TRANSFERENCIA TECNOLOGICA	60,115,636.33	51,716,340.09	-8,399,296.24	-13.97%
INVESTIGACION DESARROLLO INNOVACION Y O TRANSFERENCIA TECNOLOGICA	905,923.52	634,146.46	-271,777.06	-30.00%
INVESTIGACION DESARROLLO INNOVACION Y/O TRANSFERENCIA TECNOLOGICA	7,337,394.94	6,900,526.04	-436,868.90	-5.95%
LABORATORIO ESPECIALIZADO VIGILANCIA EPIDEMIOLOGICA Y DE SALUD PUBLICA	1,457,226.86	803,352.68	-653,874.18	-44.87%
MANTENIMIENTO DE INFRAESTRUCTURA EDUCATIVA	411,236.11	15,000.00	-396,236.11	-96.35%

**PROFORMA DEL PRESUPUESTO GENERAL DEL ESTADO
 REPORTE CONSOLIDADO COMPARATIVO POR PROGRAMA
 GASTOS (US DOLARES)
 Ejercicio: 2024**

PROGRAMA	CODIFICADO	PROFORMA b	VARIACION	
	31-DIC-2023 a		ABSOLUTA c = b - a	RELATIVA d = c / a
MANTENIMIENTO VIAL	286,542.61	0.00	-286,542.61	-100.00%
MEJORAMIENTO Y MANTENIMIENTO DE LA INFRAESTRUCTURA DE PUERTOS Y AEROPUERTOS	10,729,296.18	0.00	-10,729,296.18	-100.00%
MEJORAMIENTO Y MANTENIMIENTO DEL TRANSPORTE VIAL	77,681,952.62	106,285,550.70	28,603,598.08	36.82%
NORMALIZACION Y EVALUACION DE LA CONFORMIDAD Y METROLOGIA	1,724,859.41	1,772,983.75	48,124.34	2.79%
PARTICIPACION CIUDADANA Y CONTROL SOCIAL	3,515,190.30	393,309.00	-3,121,881.30	-88.81%
PARTICIPACION ECONOMICA DEL TURISMO	8,076,071.04	7,355,270.87	-720,800.17	-8.93%
PARTICIPACION EN EL MODELO DE EQUIDAD TERRITORIAL	13,378,074.61	13,378,074.61	0.00	0.00%
PATROCINIO DEL ESTADO ASESORIA Y CONTROL DE LA LEGALIDAD	32,287,060.63	16,414,607.63	-15,872,453.00	-49.16%
PLAN ANUAL DE INVERSIONES	638,903.00	13,250.70	-625,652.30	-97.93%
PLAN RELAMPAGO	563,937.25	0.00	-563,937.25	-100.00%
PLANIFICACION TERRITORIAL PROSPECTIVA	5,596,195.14	4,033,776.52	-1,562,418.62	-27.92%
POLITICA PUBLICA PARA LA IGUALDAD Y LA NO DISCRIMINACION	2,422,464.26	2,328,800.51	-93,663.75	-3.87%
PREPARACION EN LA GESTION DE RIESGOS	1,917,279.53	1,458,792.90	-458,486.63	-23.91%
PRESTACION DE SERVICIOS DE JUSTICIA	56,178,456.90	87,533,822.65	31,355,365.75	55.81%
PRESTACION DE SERVICIOS DE SALUD	18,959,686.83	14,129,663.31	-4,830,023.52	-25.48%
PREVENCION DETECCION Y ERRADICACION DEL LAVADO DE ACTIVOS	1,478,009.75	1,430,635.92	-47,373.83	-3.21%
PREVENCIÓN Y CONTROL DE LA CONTAMINACIÓN AMBIENTAL	3,407,726.57	3,082,631.37	-325,095.20	-9.54%
PREVENCION Y MITIGACION DE RIESGOS	73,188,035.66	10,173,165.53	-63,014,870.13	-86.10%
PREVENCION Y PROMOCION DE LA SALUD	94,014,590.21	95,409,155.72	1,394,565.51	1.48%
PREVENCION Y REDUCCION DE LA VIOLENCIA DE GENERO Y OTRAS VIOLENCIAS	6,740,149.64	5,401,285.55	-1,338,864.09	-19.86%
PROCESOS ELECTORALES	1,422,795.61	0.00	-1,422,795.61	-100.00%
PRODUCTIVIDAD INDUSTRIAL	7,482.22	0.00	-7,482.22	-100.00%
PROGRAMA DE MEJORA DE LA CAPACIDAD FISCAL PARA LA INVERSIÓN PÚBLICA	146,966.30	0.00	-146,966.30	-100.00%
PROGRAMA DE PREVENCION Y CONTROL DE ASENTAMIENTOS HUMANOS IRREGULARES	46,799.95	33,214.63	-13,585.32	-29.03%
PROGRAMA ELECTORAL	847,871.14	650,703.20	-197,167.94	-23.25%
PROGRAMAS DE SALUD PUBLICA	67,814,784.05	54,986,818.38	-12,827,965.67	-18.92%

PROFORMA DEL PRESUPUESTO GENERAL DEL ESTADO
REPORTE CONSOLIDADO COMPARATIVO POR PROGRAMA
GASTOS (US DOLARES)
Ejercicio: 2024

PROGRAMA	CODIFICADO	PROFORMA b	VARIACION	
	31-DIC-2023 a		ABSOLUTA c = b - a	RELATIVA d = c / a
PROMOCION DE EMPLEO VERIFICACION Y CONTROL DE DERECHOS Y OBLIGACIONES LABORALES	2,939,182.91	41,496,137.04	38,556,954.13	1,311.83%
PROMOCION DEL ECUADOR	176,795.03	176,795.03	0.00	0.00%
PROMOCION E INCREMENTO DE EXPORTACIONES NO PETROLERAS	6,999,556.56	6,438,094.52	-561,462.04	-8.02%
PROTECCION A LAS VICTIMAS DE ACCIDENTES DE TRANSITO	62,176,663.15	60,100,371.12	-2,076,292.03	-3.34%
PROTECCION SOCIAL A LA FAMILIA ASEGURAMIENTO NO CONTRIBUTIVO INCLUSION ECONOMICA Y MOVILIDAD SOCIAL	1,302,486,464.64	1,303,660,918.18	1,174,453.54	0.09%
PROTECCION Y VIGILANCIA DEL TERRITORIO ECUATORIANO	1,185,599,732.50	1,178,514,638.27	-7,085,094.23	-0.60%
PROVISION DE LA EDUCACION SUPERIOR	27,324.33	850,801.56	823,477.23	3,013.71%
PROVISION Y PRESTACION DE SERVICIOS DE SALUD	2,433,560,101.60	3,739,803,641.25	1,306,243,539.65	53.68%
PROYECTOS DE INVERSION PARA MEJORAR LA CALIDAD DE LA EDUCACION	126,393.35	0.00	-126,393.35	-100.00%
RECONSTRUCCION Y REACTIVACION PRODUCTIVA DE LAS ZONAS AFECTADAS POR EL TERREMOTO DE ABRIL DE 2016	58,511,413.80	107,077,288.58	48,565,874.78	83.00%
RECONSTRUCCIÓN Y REACTIVACIÓN PRODUCTIVA DE LAS ZONAS AFECTADAS POR EL TERREMOTO DE ABRIL DE 2016	676,797.26	0.00	-676,797.26	-100.00%
RECTORIA DEL SISTEMA NACIONAL DE SALUD	79,658.81	75,975.25	-3,683.56	-4.62%
RECUPERACIÓN Y PROTECCIÓN DEL MEDIO AMBIENTE, ABASTECIMIENTO Y APROVECHAMIENTO DEL RECURSO HÍDRICO, MANEJO ADECUADO DE RESIDUOS SÓLIDOS	8,147,783.22	3,176,621.93	-4,971,161.29	-61.01%
RECURSOS PREASIGNADOS	478,686,918.83	459,023,770.66	-19,663,148.17	-4.11%
REGULACION DE LOS SERVICIOS DE TELECOMUNICACIONES RADIODIFUSION AUDIOVIDEO POR SUSCRIPCION	2,389,605.32	2,363,907.58	-25,697.74	-1.08%
REGULACION DESARROLLO Y PROMOCION DE LA INFORMACION Y COMUNICACION	1,196,319.28	1,180,019.79	-16,299.49	-1.36%
REGULACION FINANCIERA	1,019,953.52	977,689.10	-42,264.42	-4.14%
REGULACION PREVENCION Y CONTROL PARA LA BIOSEGURIDAD	3,512,678.07	2,879,177.46	-633,500.61	-18.03%
REGULACION Y CONTROL ADUANERO	1,154,040.41	779,607.12	-374,433.29	-32.45%
REGULACION Y CONTROL DE ENERGIA Y RECURSOS NATURALES NO RENOVABLES	13,398,568.52	12,701,081.94	-697,486.58	-5.21%
REGULACION Y CONTROL DEL AGUA	1,156,983.27	1,152,208.56	-4,774.71	-0.41%

**PROFORMA DEL PRESUPUESTO GENERAL DEL ESTADO
 REPORTE CONSOLIDADO COMPARATIVO POR PROGRAMA
 GASTOS (US DOLARES)
 Ejercicio: 2024**

PROGRAMA	CODIFICADO	PROFORMA b	VARIACION	
	31-DIC-2023 a		ABSOLUTA c = b - a	RELATIVA d = c / a
REGULACION Y CONTROL SANITARIO	10,032,488.56	9,703,148.67	-329,339.89	-3.28%
RELACIONES EXTERIORES INTEGRACION REGIONAL Y COOPERACION INTERNACIONAL	59,746,224.90	53,453,994.55	-6,292,230.35	-10.53%
SEGURIDAD CIUDADANA	451,193.95	465,541.98	14,348.03	3.18%
SEGURIDAD INTEGRAL	1,478,522,886.33	1,439,739,081.05	-38,783,805.28	-2.62%
SEGURIDAD OPERACIONAL Y OPTIMIZACION DE SERVICIOS AERONAUTICOS Y AEROPORTUARIOS	28,071,404.30	29,094,701.56	1,023,297.26	3.65%
SEGURIDAD PUBLICA	54,854,370.83	53,991,464.58	-862,906.25	-1.57%
SERVICIO DE DEFENSA LEGAL GRATUITA A LOS CIUDADANOS	28,170,157.96	28,309,523.80	139,365.84	0.49%
SERVICIOS DE ATENCION GERONTOLOGICA	54,627,405.92	51,620,421.39	-3,006,984.53	-5.50%
SERVICIOS JURISDICCIONALES	278,501,270.12	238,881,117.33	-39,620,152.79	-14.23%
SISTEMA DE PROTECCION ESPECIAL EN EL CICLO DE VIDA	36,472,659.47	29,891,659.04	-6,581,000.43	-18.04%
SISTEMA NACIONAL DE PROTECCION Y ASISTENCIA A VICTIMAS TESTIGOS Y OTROS PARTICIPANTES EN EL PROCESO PENAL	411,496.58	211,501.64	-199,994.94	-48.60%
SOBERANIA ALIMENTARIA	566,926.29	561,315.17	-5,611.12	-0.99%
SOSTENIBILIDAD Y CONFIANZA EN EL SECTOR DE LA ECONOMIA POPULAR Y SOLIDARIA	9,522,932.48	9,221,155.56	-301,776.92	-3.17%
SUPERVISION DE INSTITUCIONES FINANCIERAS	9,668,981.40	9,400,733.45	-268,247.95	-2.77%
TRANSFERENCIAS DEL PRESUPUESTO GENERAL DEL ESTADO	7,981,033,689.59	8,323,220,353.45	342,186,663.86	4.29%
TRANSPARENCIA EN EL SISTEMA NACIONAL DE CONTRATACION PUBLICA	3,363,688.71	2,503,148.65	-860,540.06	-25.58%
USO GESTION DEL SUELO Y CATASTROS	955,678.13	4,903,189.11	3,947,510.98	413.06%
USO PUBLICO Y TURISMO SUSTENTABLE EN LAS AREAS PROTEGIDAS Y EDUCACION AMBIENTAL	151,446.69	365,259.67	213,812.98	141.18%
VALORACION FORTALECIMIENTO Y REVITALIZACION DE LOS IDIOMAS CIENCIAS Y SABERES ANCESTRALES	1,048,872.16	336,743.95	-712,128.21	-67.89%
VIGILANCIA Y CONTROL	13,895.12	7,405.00	-6,490.12	-46.71%
VIGILANCIA Y CONTROL DEL SISTEMA NACIONAL DE SALUD	49,888,296.97	25,399,934.78	-24,488,362.19	-49.09%
VIGILANCIA Y CONTROL SANITARIO DEL SECTOR AGROPECUARIO	17,313,865.56	11,761,575.21	-5,552,290.35	-32.07%
VINCULACION CON LA COLECTIVIDAD	1,154.45	1,154.45	0.00	0.00%
Total	32,694,734,423.92	35,536,038,315.68	2,841,303,891.76	0.09



PROFORMA DEL PRESUPUESTO
GENERAL DEL ESTADO
2024

Por FUNCIONAL

Febrero 2024

SUBSECRETARÍA DE PRESUPUESTO



EL NUEVO
ECUADOR

Ministerio de Economía
y Finanzas

**PROFORMA DEL PRESUPUESTO GENERAL DEL ESTADO
 REPORTE CONSOLIDADO COMPARATIVO - POR FUNCIONAL
 GASTOS (US DOLARES)
 Ejercicio: 2024**

FINALIDAD	GRUPO	FUNCIONAL	CODIFICADO		VARIACION	
			31-DIC-2023 a	PROFORMA b	ABSOLUTA c = b - a	RELATIVA d = c / a
A00 - SERVICIOS PUBLICOS GENERALES	A10 - FUNCIONES EJECUTIVA Y LEGISLATIVA COORDINACION DE GOBIERNOS AUTONOMOS DESCENTRALIZADOS ASUNTOS DE LA	A11 - FUNCION EJECUTIVA	824,409,986.12	2,133,921,399.98	1,309,511,413.86	158.84%
		A12 - FUNCION LEGISLATIVA	33,869,621.84	52,671,361.63	18,801,739.79	55.51%
		A13 - COORDINACION DE LOS GOBIERNOS AUTNOMOS DESCENTRALIZADOS	142,661,869.35	147,085,634.69	4,423,765.34	3.10%
		A14 - ASUNTOS DE LAS FINANZAS PUBLICAS	3,947,233,534.53	3,504,944,574.46	-442,288,960.07	-11.21%
		A15 - ASUNTOS DEL EXTERIOR	99,325,128.15	98,167,193.79	-1,157,934.36	-1.17%
		A16 - PATROCINIO LEGAL DEL ESTADO	38,781,443.07	24,038,786.62	-14,742,656.45	-38.01%
		A17 - FUNCION ELECTORAL	158,021,985.16	106,790,230.49	-51,231,754.67	-32.42%
		A10 - FUNCIONES EJECUTIVA Y LEGISLATIVA COORDINACION DE GOBIERNOS AUTONOMOS DESCENTRALIZADOS ASUNTOS DE LA	5,244,303,568.22	6,067,619,181.66	823,315,613.44	15.70%
	A20 - AYUDA ECONOMICA AL EXTERIOR	A22 - AYUDA ECONOMICA AL EXTERIOR A TRAVES DE ORGANISMOS INTERNACIONALES	27,272,402.63	31,848,146.70	4,575,744.07	16.78%
		A20 - AYUDA ECONOMICA AL EXTERIOR	27,272,402.63	31,848,146.70	4,575,744.07	16.78%
	A30 - SERVICIOS GENERALES	A31 - SERVICIOS GENERALES DE TALENTO HUMANO	249,865.00	0.00	-249,865.00	-100.00%
		A32 - PLANIFICACION NACIONAL	15,158,691.34	13,532,293.84	-1,626,397.50	-10.73%
		A33 - SERVICIOS GENERALES DE ESTADISTICA Y CENSOS	40,974,589.74	16,342,809.50	-24,631,780.24	-60.11%
		A35 - REGISTRO E IDENTIFICACION POBLACIONAL	80,395,165.98	67,595,852.31	-12,799,313.67	-15.92%
		A37 - REGISTRO DE DATOS PUBLICOS	7,627,567.00	7,373,947.70	-253,619.30	-3.33%
A30 - SERVICIOS GENERALES		144,405,879.06	104,844,903.35	-39,560,975.71	-27.40%	

PROFORMA DEL PRESUPUESTO GENERAL DEL ESTADO
REPORTE CONSOLIDADO COMPARATIVO - POR FUNCIONAL
GASTOS (US DOLARES)
Ejercicio: 2024

FINALIDAD	GRUPO	FUNCIONAL	CODIFICADO		VARIACION		
			31-DIC-2023 a	PROFORMA b	ABSOLUTA c = b - a	RELATIVA d = c / a	
A00 - SERVICIOS PUBLICOS GENERALES	A50 - SUPERVISION Y CONTROL	A51 - SUPERVISION	35,865,539.27	33,578,100.32	-2,287,438.95	-6.38%	
		A52 - CONTROL DE BIENES Y SERVICIOS PUBLICOS	246,255,028.25	242,746,030.42	-3,508,997.83	-1.42%	
		A53 - FUNCION DE TRANSPARENCIA Y CONTROL SOCIAL	43,274,467.13	35,048,503.29	-8,225,963.84	-19.01%	
		A50 - SUPERVISION Y CONTROL	325,395,034.65	311,372,634.03	-14,022,400.62	-4.31%	
	A60 - GARANTIAS Y DEFENSORIA CIUDADANA	A61 - GARANTIAS CONSTITUCIONALES	14,510,010.09	11,018,612.97	-3,491,397.12	-24.06%	
		A62 - DEFENSORIA DEL PUEBLO	11,257,446.59	11,115,878.98	-141,567.61	-1.26%	
		A60 - GARANTIAS Y DEFENSORIA CIUDADANA	25,767,456.68	22,134,491.95	-3,632,964.73	-14.10%	
	A70 - ASUNTOS DE LA CONTRATACION PUBLICA Y GESTION INMOBILIARIA	A71 - CONTRATACION PUBLICA Y GESTION INMOBILIARIA	81,681,900.34	42,923,974.73	-38,757,925.61	-47.45%	
		A70 - ASUNTOS DE LA CONTRATACION PUBLICA Y GESTION INMOBILIARIA	81,681,900.34	42,923,974.73	-38,757,925.61	-47.45%	
	A80 - INVESTIGACION APLICADA Y DESARROLLO EXPERIMENTAL RELACIONADOS CON SERVICIOS PUBLICOS GENERALES	A81 - INVESTIGACION APLICADA Y DESARROLLO EXPERIMENTAL RELACIONADOS CON SERVICIOS PUBLICOS GENERALES	3,244,667.95	2,544,085.63	-700,582.32	-21.59%	
		A80 - INVESTIGACION APLICADA Y DESARROLLO EXPERIMENTAL RELACIONADOS CON SERVICIOS PUBLICOS GENERALES	3,244,667.95	2,544,085.63	-700,582.32	-21.59%	
	A00 - SERVICIOS PUBLICOS GENERALES			5,852,070,909.53	6,583,287,418.05	731,216,508.52	12.50%
	B00 - DEFENSA	B10 - DEFENSA NACIONAL	B11 - DEFENSA MILITAR	1,497,400,414.87	1,400,756,740.58	-96,643,674.29	-6.45%
B10 - DEFENSA NACIONAL			1,497,400,414.87	1,400,756,740.58	-96,643,674.29	-6.45%	
B20 - DEFENSA CIVIL		B21 - GESTION DE RIESGOS	84,426,664.68	18,838,671.16	-65,587,993.52	-77.69%	
		B20 - DEFENSA CIVIL	84,426,664.68	18,838,671.16	-65,587,993.52	-77.69%	

**PROFORMA DEL PRESUPUESTO GENERAL DEL ESTADO
 REPORTE CONSOLIDADO COMPARATIVO - POR FUNCIONAL
 GASTOS (US DOLARES)
 Ejercicio: 2024**

FINALIDAD	GRUPO	FUNCIONAL	CODIFICADO		VARIACION		
			31-DIC-2023 a	PROFORMA b	ABSOLUTA c = b - a	RELATIVA d = c / a	
B00 - DEFENSA	B30 - AYUDA MILITAR AL EXTERIOR	B31 - MISIONES AYUDA MILITARES AL EXTERIOR	27,866.18	37,640.72	9,774.54	35.08%	
		B30 - AYUDA MILITAR AL EXTERIOR	27,866.18	37,640.72	9,774.54	35.08%	
	B80 - INVESTIGACION APLICADA Y DESARROLLO EXPERIMENTAL RELACIONADOS CON ASUNTOS DE LA DEFENSA	B81 - INVESTIGACION APLICADA Y DESARROLLO EXPERIMENTAL RELACIONADOS CON ASUNTOS DE LA DEFENSA	65,666,081.69	39,320,391.95	-26,345,689.74	-40.12%	
		B80 - INVESTIGACION APLICADA Y DESARROLLO EXPERIMENTAL RELACIONADOS CON ASUNTOS DE LA DEFENSA	65,666,081.69	39,320,391.95	-26,345,689.74	-40.12%	
	B90 - ADMINISTRACION Y GESTION PARA LA DEFENSA	B91 - RACION Y GESTION PARA LA DEFENSA	115,016,643.00	119,971,927.25	4,955,284.25	4.31%	
		B90 - ADMINISTRACION Y GESTION PARA LA DEFENSA	115,016,643.00	119,971,927.25	4,955,284.25	4.31%	
	B00 - DEFENSA			1,762,537,670.42	1,578,925,371.66	-183,612,298.76	-10.42%
	C00 - ORDEN PUBLICO Y SEGURIDAD	C10 - SERVICIOS DE POLICIA	C11 - SERVICIOS DE LA POLICIA	1,467,152,056.17	1,439,004,849.40	-28,147,206.77	-1.92%
			C10 - SERVICIOS DE POLICIA	1,467,152,056.17	1,439,004,849.40	-28,147,206.77	-1.92%
		C20 - SERVICIOS DE JUSTICIA	C21 - FUNCION JUDICIAL	371,057,706.47	362,541,108.71	-8,516,597.76	-2.30%
C22 - FISCALIA			145,723,452.14	141,355,630.32	-4,367,821.82	-3.00%	
C23 - DEFENSORIA PUBLICA			34,990,760.13	34,709,989.88	-280,770.25	-0.80%	
C20 - SERVICIOS DE JUSTICIA			551,771,918.74	538,606,728.91	-13,165,189.83	-2.39%	
C40 - SERVICIOS DE REHABILITACION SOCIAL		C41 - SERVICIOS DE REHABILITACION SOCIAL	122,707,671.37	229,000,563.25	106,292,891.88	86.62%	
		C40 - SERVICIOS DE REHABILITACION SOCIAL	122,707,671.37	229,000,563.25	106,292,891.88	86.62%	
C90 - OTROS SERVICIOS DE		C91 - ADMINISTRACION GENERAL DE LA	40,332,402.81	44,146,547.14	3,814,144.33	9.46%	

**PROFORMA DEL PRESUPUESTO GENERAL DEL ESTADO
 REPORTE CONSOLIDADO COMPARATIVO - POR FUNCIONAL
 GASTOS (US DOLARES)
 Ejercicio: 2024**

FINALIDAD	GRUPO	FUNCIONAL	CODIFICADO		VARIACION	
			31-DIC-2023 a	PROFORMA b	ABSOLUTA c = b - a	RELATIVA d = c / a
C00 - ORDEN PUBLICO Y SEGURIDAD	ORDEN PUBLICO Y SEGURIDAD	GESTION DEL ORDEN PUBLICO Y SEGURIDAD				
		C92 - SERVICIOS DE APOYO AL ORDEN PUBLICO Y SEGURIDAD	222,214,053.28	158,327,788.85	-63,886,264.43	-28.75%
		C94 - CONTROL PARA EVITAR EL LAVADO DE ACTIVOS	2,889,156.52	2,800,426.69	-88,729.83	-3.07%
		C90 - OTROS SERVICIOS DE ORDEN PUBLICO Y SEGURIDAD	265,435,612.61	205,274,762.68	-60,160,849.93	-22.66%
	C00 - ORDEN PUBLICO Y SEGURIDAD	2,407,067,258.89	2,411,886,904.24	4,819,645.35	0.20%	
D00 - ASUNTOS ECONOMICOS	D10 - ASUNTOS ECONOMICOS GENERALES - COMERCIALES Y DEL TRABAJO	D11 - ASUNTOS ECONOMICOS Y COMERCIALES GENERALES	35,523,205.19	32,725,124.28	-2,798,080.91	-7.88%
		D13 - PROPIEDAD INDUSTRIAL DERECHOS DE AUTOR DERECHOS CONEXOS Y OBTENCIONES VEGETALES	3,329,081.69	3,429,473.65	100,391.96	3.02%
		D14 - SERVICIOS METEOROLOGICOS E HIDROLOGICOS	3,977,701.07	3,443,337.90	-534,363.17	-13.43%
		D15 - SISTEMA DE CALIDAD	6,038,536.64	5,607,498.15	-431,038.49	-7.14%
		D16 - ASUNTOS GENERALES DEL TRABAJO	27,480,347.15	65,360,499.98	37,880,152.83	137.84%
		D17 - FOMENTO Y PROMOCION DEL EMPLEO	1,194,710.23	355,149.13	-839,561.10	-70.27%
		D10 - ASUNTOS ECONOMICOS GENERALES - COMERCIALES Y DEL TRABAJO	77,543,581.97	110,921,083.09	33,377,501.12	43.04%
		D20 - AGRICULTURA GANADERIA SILVICULTURA CAZA Y PESCA	D21 - AGRICULTURA Y GANADERIA	183,445,731.89	144,038,831.43	-39,406,900.46
	D22 - SERVICIOS FORESTALES Y DE REFORESTACION		92,588.04	0.00	-92,588.04	-100.00%
	D23 - CAZA Y PESCA		11,709,534.81	10,815,845.47	-893,689.34	-7.63%
D24 - RIEGO DRENAJE Y CONTROL DE INUNDACIONES	4,696,935.39		71,560.30	-4,625,375.09	-98.48%	

**PROFORMA DEL PRESUPUESTO GENERAL DEL ESTADO
 REPORTE CONSOLIDADO COMPARATIVO - POR FUNCIONAL
 GASTOS (US DOLARES)
 Ejercicio: 2024**

FINALIDAD	GRUPO	FUNCIONAL	CODIFICADO		VARIACION	
			31-DIC-2023 a	PROFORMA b	ABSOLUTA c = b - a	RELATIVA d = c / a
D00 - ASUNTOS ECONOMICOS	D20 - AGRICULTURA GANADERIA SILVICULTURA CAZA Y PESCA	D20 - AGRICULTURA GANADERIA SILVICULTURA CAZA Y PESCA	199,944,790.13	154,926,237.20	-45,018,552.93	-22.52%
	D30 - COMBUSTIBLES ENERGIA Y MINERIA	D31 - CARBON Y OTROS COMBUSTIBLES MINERALES SOLIDOS	4,055,075.74	7,099,324.17	3,044,248.43	75.07%
		D32 - PETROLEO Y GAS NATURAL	2,254,119.78	1,637,395.90	-616,723.88	-27.36%
		D33 - ENERGIA NUCLEAR	847,614.85	850,061.41	2,446.56	0.29%
		D35 - ELECTRICIDAD	88,974,900.82	70,336,045.41	-18,638,855.41	-20.95%
		D37 - MINERIA	1,964,839.15	2,024,694.18	59,855.03	3.05%
		D30 - COMBUSTIBLES ENERGIA Y MINERIA	98,096,550.34	81,947,521.07	-16,149,029.27	-16.46%
	D40 - MANUFACTURA Y CONSTRUCCION	D41 - MANUFACTURA Y DESARROLLO INDUSTRIAL	14,696,108.18	8,627,438.35	-6,068,669.83	-41.29%
		D42 - DESARROLLO DE LA ARTESANIA Y LA MICROEMPRESA	2,092,274.81	1,767,793.53	-324,481.28	-15.51%
		D40 - MANUFACTURA Y CONSTRUCCION	16,788,382.99	10,395,231.88	-6,393,151.11	-38.08%
	D50 - TRANSPORTE	D51 - TRANSPORTE TERRESTRE E INFRAESTRUCTURA VIAL	426,859,359.84	489,668,605.61	62,809,245.77	14.71%
		D52 - TRANSPORTE MARITIMO Y FLUVIAL	19,269,286.31	18,804,999.08	-464,287.23	-2.41%
		D54 - TRANSPORTE AEREO	36,950,910.17	35,412,402.11	-1,538,508.06	-4.16%
		D50 - TRANSPORTE	483,079,556.32	543,886,006.80	60,806,450.48	12.59%
	D60 - COMUNICACIONES	D62 - COMUNICACIONES	57,481,340.91	52,159,435.45	-5,321,905.46	-9.26%
		D60 - COMUNICACIONES	57,481,340.91	52,159,435.45	-5,321,905.46	-9.26%
	D70 - OTRAS INDUSTRIAS Y SERVICIOS	D73 - TURISMO	16,403,401.70	15,663,360.39	-740,041.31	-4.51%
		D70 - OTRAS INDUSTRIAS Y SERVICIOS	16,403,401.70	15,663,360.39	-740,041.31	-4.51%
	D80 - INVESTIGACION APLICADA Y DESARROLLO EXPERIMENTAL	D83 - INVESTIGACION APLICADA Y DESARROLLO EXPERIMENTAL RELACIONADOS CON	12,909,565.82	9,997,757.98	-2,911,807.84	-22.56%

PROFORMA DEL PRESUPUESTO GENERAL DEL ESTADO
REPORTE CONSOLIDADO COMPARATIVO - POR FUNCIONAL
GASTOS (US DOLARES)
Ejercicio: 2024

FINALIDAD	GRUPO	FUNCIONAL	CODIFICADO		VARIACION	
			31-DIC-2023 a	PROFORMA b	ABSOLUTA c = b - a	RELATIVA d = c / a
D00 - ASUNTOS ECONOMICOS	RELACIONADOS CON ASUNTOS ECONOMICOS	COMBUSTIBLES ENERGOA MINERIA GEOL				
		D80 - INVESTIGACION APLICADA Y DESARROLLO EXPERIMENTAL RELACIONADOS CON ASUNTOS ECONOMICOS	12,909,565.82	9,997,757.98	-2,911,807.84	-22.56%
	D90 - OTROS ASUNTOS ECONOMICOS	D91 - LEGALIZACION Y REGULARIZACION DE LA TIERRA	19,562.91	0.00	-19,562.91	-100.00%
		D94 - MANEJO DE RECURSOS HIDRICOS	2,464,795.25	2,546,863.79	82,068.54	3.33%
		D90 - OTROS ASUNTOS ECONOMICOS	2,484,358.16	2,546,863.79	62,505.63	2.52%
	D00 - ASUNTOS ECONOMICOS			964,731,528.34	982,443,497.65	17,711,969.31
E00 - PROTECCION AMBIENTAL Y DE LA BIODIVERSIDAD	E40 - PROTECCION DEL MEDIO AMBIENTE Y REDUCCION DE LA CONTAMINACION	E41 - PROTECCION DEL MEDIO AMBIENTE Y REDUCCION DE LA CONTAMINACION	17,024,143.00	15,266,301.14	-1,757,841.86	-10.33%
		E40 - PROTECCION DEL MEDIO AMBIENTE Y REDUCCION DE LA CONTAMINACION	17,024,143.00	15,266,301.14	-1,757,841.86	-10.33%
	E50 - PROTECCION DE LA BIODIVERSIDAD Y EL PAISAJE	E51 - PROTECCION DE LA BIODIVERSIDAD Y DEL PAISAJE	6,933,538.58	6,514,971.67	-418,566.91	-6.04%
		E50 - PROTECCION DE LA BIODIVERSIDAD Y EL PAISAJE	6,933,538.58	6,514,971.67	-418,566.91	-6.04%
	E90 - ADMINISTRACION Y GESTION DE LOS ASUNTOS RELACIONADOS CON EL MEDIO AMBIENTE	E91 - ADMINISTRACION Y GESTION DE LOS ASUNTOS RELACIONADOS CON EL MEDIO AMBIENTE	54,896,710.58	50,324,556.94	-4,572,153.64	-8.33%
		E90 - ADMINISTRACION Y GESTION DE LOS ASUNTOS RELACIONADOS CON EL MEDIO AMBIENTE	54,896,710.58	50,324,556.94	-4,572,153.64	-8.33%
E00 - PROTECCION AMBIENTAL Y DE LA BIODIVERSIDAD			78,854,392.16	72,105,829.75	-6,748,562.41	-8.56%

**PROFORMA DEL PRESUPUESTO GENERAL DEL ESTADO
 REPORTE CONSOLIDADO COMPARATIVO - POR FUNCIONAL
 GASTOS (US DOLARES)
 Ejercicio: 2024**

FINALIDAD	GRUPO	FUNCIONAL	CODIFICADO		VARIACION	
			31-DIC-2023 a	PROFORMA b	ABSOLUTA c = b - a	RELATIVA d = c / a
F00 - VIVIENDA Y SERVICIOS COMUNITARIOS	F10 - URBANIZACION	F11 - ASUNTOS Y SERVICIOS RELACIONADOS CON LA URBANIZACION	4,734,755.97	8,242,344.42	3,507,588.45	74.08%
		F12 - DESARROLLO Y PROMOCION DE LA VIVIENDA	67,717,317.13	49,966,247.67	-17,751,069.46	-26.21%
		F10 - URBANIZACION	72,452,073.10	58,208,592.09	-14,243,481.01	-19.66%
	F20 - DESARROLLO COMUNITARIO	F21 - PLANIFICACION Y DESARROLLO DE SERVICIOS COMUNITARIOS	29,367,933.85	28,541,276.13	-826,657.72	-2.81%
		F20 - DESARROLLO COMUNITARIO	29,367,933.85	28,541,276.13	-826,657.72	-2.81%
	F40 - ALUMBRADO PUBLICO	F41 - SERVICIO DE ALUMBRADO PUBLICO	6,171.49	3,200.00	-2,971.49	-48.15%
		F40 - ALUMBRADO PUBLICO	6,171.49	3,200.00	-2,971.49	-48.15%
	F90 - ADMINISTRACION Y GESTION DE LOS ASUNTOS RELACIONADOS CON LA VIVIENDA Y SERVICIOS COMUNITARIOS	F91 - ADMINISTRACION Y GESTION DE LOS ASUNTOS RELACIONADOS CON LA VIVIENDA Y SERVICIOS COMUNITARIOS	7,258,185.59	5,655,978.23	-1,602,207.36	-22.07%
		F90 - ADMINISTRACION Y GESTION DE LOS ASUNTOS RELACIONADOS CON LA VIVIENDA Y SERVICIOS COMUNITARIOS	7,258,185.59	5,655,978.23	-1,602,207.36	-22.07%
	F00 - VIVIENDA Y SERVICIOS COMUNITARIOS			109,084,364.03	92,409,046.45	-16,675,317.58
G00 - SALUD	G10 - PROVISION DE PRODUCTOS FARMACEUTICOS INSUMOS INSTRUMENTOS Y EQUIPOS MEDICOS	G12 - PRODUCTOS E INSUMOS MEDICOS	18,283,311.49	1,178,711.05	-17,104,600.44	-93.55%
		G10 - PROVISION DE PRODUCTOS FARMACEUTICOS INSUMOS INSTRUMENTOS Y EQUIPOS MEDICOS	18,283,311.49	1,178,711.05	-17,104,600.44	-93.55%
	G20 - ATENCION PRIMARIA DE SALUD	G21 - SERVICIOS MEDICOS GENERALES Y MEDICOS FAMILIARES	5,686,831.47	5,735,212.83	48,381.36	0.85%
		G20 - ATENCION PRIMARIA DE SALUD	5,686,831.47	5,735,212.83	48,381.36	0.85%

PROFORMA DEL PRESUPUESTO GENERAL DEL ESTADO
REPORTE CONSOLIDADO COMPARATIVO - POR FUNCIONAL
GASTOS (US DOLARES)
Ejercicio: 2024

FINALIDAD	GRUPO	FUNCIONAL	CODIFICADO		VARIACION		
			31-DIC-2023 a	PROFORMA b	ABSOLUTA c = b - a	RELATIVA d = c / a	
G00 - SALUD	G30 - SERVICIOS HOSPITALARIOS	G31 - SERVICIOS HOSPITALARIOS GENERALES	1,301,991.72	42,540.90	-1,259,450.82	-96.73%	
		G32 - SERVICIOS HOSPITALARIOS ESPECIALIZADOS	81,434,227.13	63,676,071.33	-17,758,155.80	-21.81%	
		G36 - SERVICIOS MEDICOS A PERSONAS CON DISCAPACIDADES	78,377.38	53,957.14	-24,420.24	-31.16%	
		G37 - SERVICIOS MEDICOS A LA NINEZ Y ADOLESCENCIA	115,577,151.52	124,371,161.38	8,794,009.86	7.61%	
		G30 - SERVICIOS HOSPITALARIOS	198,391,747.75	188,143,730.75	-10,248,017.00	-5.17%	
	G40 - SERVICIOS DE VIGILANCIA DE LA SALUD PUBLICA	G41 - VIGILANCIA EPIDEMIOLOGICA Y SERVICIOS DE PREVENCION Y CONTROL	39,515,430.04	14,569,869.49	-24,945,560.55	-63.13%	
		G42 - GARANTIA DE LA CALIDAD DE LOS SERVICIOS DE SALUD	2,989,117,974.54	3,932,924,170.74	943,806,196.20	31.57%	
		G43 - VIGILANCIA Y CONTROL SANITARIO	9,352,061.27	8,807,163.49	-544,897.78	-5.83%	
		G40 - SERVICIOS DE VIGILANCIA DE LA SALUD PUBLICA	3,037,985,465.85	3,956,301,203.72	918,315,737.87	30.23%	
	G50 - SERVICIOS DE PROMOCION DE LA SALUD	G51 - SERVICIOS DE PROMOCION DE LA SALUD	116,088.48	92,140.45	-23,948.03	-20.63%	
		G50 - SERVICIOS DE PROMOCION DE LA SALUD	116,088.48	92,140.45	-23,948.03	-20.63%	
	G90 - ADMINISTRACION GESTION Y APOYO A LOS ASUNTOS RELACIONADOS CON LA SALUD	G91 - ADMINISTRACION GESTION Y APOYO A LOS ASUNTOS RELACIONADOS CON LA SALUD	84,493,426.60	186,929,417.39	102,435,990.79	121.24%	
		G90 - ADMINISTRACION GESTION Y APOYO A LOS ASUNTOS RELACIONADOS CON LA SALUD	84,493,426.60	186,929,417.39	102,435,990.79	121.24%	
	G00 - SALUD			3,344,956,871.64	4,338,380,416.19	993,423,544.55	29.70%
	H00 - RECREACION	H10 - ASUNTOS DE LA RECREACION Y	H11 - RECREACION	40,000.00	0.00	-40,000.00	-100.00%
			H12 - DEPORTE	74,085,272.89	67,050,751.80	-7,034,521.09	-9.50%

**PROFORMA DEL PRESUPUESTO GENERAL DEL ESTADO
 REPORTE CONSOLIDADO COMPARATIVO - POR FUNCIONAL
 GASTOS (US DOLARES)
 Ejercicio: 2024**

FINALIDAD	GRUPO	FUNCIONAL	CODIFICADO	PROFORMA b	VARIACION	
			31-DIC-2023 a		ABSOLUTA c = b - a	RELATIVA d = c / a
DEPORTE CULTURA Y RELIGION	DEPORTIVOS	H10 - ASUNTOS DE LA RECREACION Y DEPORTIVOS	74,125,272.89	67,050,751.80	-7,074,521.09	-9.54%
	H20 - CULTURA	H21 - FOMENTO Y DIFUSION CULTURAL	41,525,519.42	39,781,877.56	-1,743,641.86	-4.20%
		H22 - PRESERVACION DEL PATRIMONIO CULTURAL	6,692,486.59	5,271,321.62	-1,421,164.97	-21.24%
		H20 - CULTURA	48,218,006.01	45,053,199.18	-3,164,806.83	-6.56%
	H00 - RECREACION DEPORTE CULTURA Y RELIGION		122,343,278.90	112,103,950.98	-10,239,327.92	-8.37%
I00 - EDUCACION	I10 - EDUCACION INICIAL	I11 - EDUCACION INICIAL 1	516,933.95	557,456.27	40,522.32	7.84%
		I12 - EDUCACION INICIAL 2	175,744,913.44	1,538,263,017.08	1,362,518,103.64	775.28%
		I10 - EDUCACION INICIAL	176,261,847.39	1,538,820,473.35	1,362,558,625.96	773.03%
	I20 - EDUCACION PRIMARIA GENERAL BASICA	I23 - EDUCACION GENERAL BASICA MEDIA	7,976,644.70	20,837,526.44	12,860,881.74	161.23%
		I24 - EDUCACION GENERAL BASICA SUPERIOR	25,064.00	42,420.00	17,356.00	69.25%
		I20 - EDUCACION PRIMARIA GENERAL BASICA	8,001,708.70	20,879,946.44	12,878,237.74	160.94%
	I30 - BACHILLERATO	I31 - BACHILLERATO GENERAL	798,306,510.66	750,185,727.56	-48,120,783.10	-6.03%
		I30 - BACHILLERATO	798,306,510.66	750,185,727.56	-48,120,783.10	-6.03%
	I40 - EDUCACION ESPECIAL	I41 - EDUCACION INCLUSIVA	17,792.00	427,711.62	409,919.62	2,303.95%
		I40 - EDUCACION ESPECIAL	17,792.00	427,711.62	409,919.62	2,303.95%
	I50 - EDUCACION SUPERIOR	I52 - EDUCACION DE TERCER NIVEL	1,335,994,028.65	1,306,875,390.85	-29,118,637.80	-2.18%
		I53 - EDUCACION DE CUARTO NIVEL	24,335,120.36	13,120,950.16	-11,214,170.20	-46.08%
		I54 - VINCULACION CON LA SOCIEDAD	8,013,182.96	6,732,441.60	-1,280,741.36	-15.98%
		I50 - EDUCACION SUPERIOR	1,368,342,331.97	1,326,728,782.61	-41,613,549.36	-3.04%
	I60 - EDUCACION NO DEFINIDA POR NIVELES	I61 - EDUCACION NO DEFINIDA POR NIVELES	8,600,913.47	11,946,278.27	3,345,364.80	38.90%
I60 - EDUCACION NO DEFINIDA POR NIVELES		8,600,913.47	11,946,278.27	3,345,364.80	38.90%	

**PROFORMA DEL PRESUPUESTO GENERAL DEL ESTADO
 REPORTE CONSOLIDADO COMPARATIVO - POR FUNCIONAL
 GASTOS (US DOLARES)
 Ejercicio: 2024**

FINALIDAD	GRUPO	FUNCIONAL	CODIFICADO		VARIACION		
			31-DIC-2023 a	PROFORMA b	ABSOLUTA c = b - a	RELATIVA d = c / a	
I00 - EDUCACION	I60 - EDUCACION NO DEFINIDA POR NIVELES	NIVELES					
	I70 - SERVICIOS COMPLEMENTARIOS RELACIONADOS CON LA EDUCACION	I71 - SERVICIOS COMPLEMENTARIOS RELACIONADOS CON LA EDUCACION	231,332,957.25	120,501,470.87	-110,831,486.38	-47.91%	
		I70 - SERVICIOS COMPLEMENTARIOS RELACIONADOS CON LA EDUCACION	231,332,957.25	120,501,470.87	-110,831,486.38	-47.91%	
	I80 - INVESTIGACION APLICADA Y DESARROLLO EXPERIMENTAL RELACIONADOS CON LA EDUCACION	I81 - INVESTIGACION APLICADA Y DESARROLLO EXPERIMENTAL RELACIONADOS CON LA EDUCACION	39,510,294.96	35,636,430.72	-3,873,864.24	-9.80%	
		I80 - INVESTIGACION APLICADA Y DESARROLLO EXPERIMENTAL RELACIONADOS CON LA EDUCACION	39,510,294.96	35,636,430.72	-3,873,864.24	-9.80%	
	I90 - ASUNTOS DE LA ADMINISTRACION DE LA EDUCACION	I91 - ADMINISTRACION GESTION Y EVALUACION EDUCATIVA	1,955,146,941.17	1,976,555,302.69	21,408,361.52	1.09%	
		I92 - ADMINISTRACION GESTION Y APOYO DE LA EDUCACION SUPERIOR	195,702,356.40	171,318,522.01	-24,383,834.39	-12.46%	
		I90 - ASUNTOS DE LA ADMINISTRACION DE LA EDUCACION	2,150,849,297.57	2,147,873,824.70	-2,975,472.87	-0.14%	
	I00 - EDUCACION			4,781,223,653.97	5,953,000,646.14	1,171,776,992.17	24.51%
	J00 - PROTECCION SOCIAL	J20 - PROTECCION SOCIAL A LA TERCERA EDAD	J21 - PROTECCION SOCIAL A LA TERCERA EDAD	3,776,490,838.30	3,082,286,016.47	-694,204,821.83	-18.38%
J22 - SERVICIOS DE ATENCION GERONTOLOGICA			54,158,413.33	50,947,825.62	-3,210,587.71	-5.93%	
J20 - PROTECCION SOCIAL A LA TERCERA EDAD			3,830,649,251.63	3,133,233,842.09	-697,415,409.54	-18.21%	
J40 - PROTECCION A FAMILIAS		J41 - PROTECCION A FAMILIAS	4,010,388.55	3,951,038.97	-59,349.58	-1.48%	
		J43 - PROTECCION A LA NINEZ Y	287,388,879.04	266,977,160.93	-20,411,718.11	-7.10%	

**PROFORMA DEL PRESUPUESTO GENERAL DEL ESTADO
 REPORTE CONSOLIDADO COMPARATIVO - POR FUNCIONAL
 GASTOS (US DOLARES)
 Ejercicio: 2024**

FINALIDAD	GRUPO	FUNCIONAL	CODIFICADO	PROFORMA	VARIACION		
			31-DIC-2023 a		b	ABSOLUTA c = b - a	RELATIVA d = c / a
J00 - PROTECCION SOCIAL	J40 - PROTECCION A FAMILIAS	ADOLESCENCIA					
		J40 - PROTECCION A FAMILIAS	291,399,267.59	270,928,199.90	-20,471,067.69	-7.03%	
	J70 - PROTECCION POR EXCLUSION SOCIAL	J71 - IGUALDAD DE OPORTUNIDADES ENTRE MUJERES Y HOMBRES	678,569.62	674,575.52	-3,994.10	-0.59%	
		J72 - PROTECCION A PERSONAS CON DISCAPACIDAD	19,822,009.47	21,282,661.61	1,460,652.14	7.37%	
		J74 - PROTECCION SOCIAL A MIGRANTES Y REFUGIADOS	465,804.73	756,923.91	291,119.18	62.50%	
		J75 - PROTECCION SOCIAL A GRUPOS ETNICOS	5,836,880.65	4,629,853.03	-1,207,027.62	-20.68%	
		J76 - INCLUSION ECONOMICA Y MOBILIDAD SOCIAL	1,302,165,363.24	1,303,525,447.02	1,360,083.78	0.10%	
		J70 - PROTECCION POR EXCLUSION SOCIAL	1,328,968,627.71	1,330,869,461.09	1,900,833.38	0.14%	
		J90 - ASUNTOS DE LA ADMINISTRACION GESTION Y APOYO DE LA PROTECCION SOCIAL	J91 - ADMINISTRACION GESTION Y APOYO DE LA PROTECCION SOCIAL	249,326,196.88	236,546,427.35	-12,779,769.53	-5.13%
	J93 - SERVICIOS DE APOYO A LA JUVENTUD		468,992.59	672,595.77	203,603.18	43.41%	
	J95 - PROMOCION DEL DESARROLLO HUMANO		321,101.40	135,471.16	-185,630.24	-57.81%	
	J90 - ASUNTOS DE LA ADMINISTRACION GESTION Y APOYO DE LA PROTECCION SOCIAL		250,116,290.87	237,354,494.28	-12,761,796.59	-5.10%	
	J00 - PROTECCION SOCIAL			5,701,133,437.80	4,972,385,997.36	-728,747,440.44	-12.78%
L00 - EROGACIONES NO CLASIFICADAS POR FUNCIONES	L10 - DEUDA PUBLICA	L11 - DEUDA PUBLICA EXTERNA E INTERNA	7,570,731,058.24	8,439,109,237.21	868,378,178.97	11.47%	
		L10 - DEUDA PUBLICA	7,570,731,058.24	8,439,109,237.21	868,378,178.97	11.47%	
	L00 - EROGACIONES NO CLASIFICADAS POR FUNCIONES		7,570,731,058.24	8,439,109,237.21	868,378,178.97	11.47%	
TOTAL			32,694,734,423.92	35,536,038,315.68	2,841,303,891.76	8.69%	



**PROFORMA DEL PRESUPUESTO
GENERAL DEL ESTADO
2024**

**PLAN ANUAL
INVERSIONES
CONSEJO SECTORIAL**

Febrero 2024

SUBSECRETARÍA DE PRESUPUESTO



**EL NUEVO
ECUADOR**

**Ministerio de Economía
y Finanzas**

**PROFORMA DEL PRESUPUESTO GENERAL DEL ESTADO
PROGRAMA ANUAL DE INVERSIONES - CONSEJO SECTORIAL
GASTOS (US DOLARES)
Ejercicio: 2024**

CONSEJO SECTORIAL	ENTIDAD	PROFORMA
GABINETE SECTORIAL DE DESARROLLO PRODUCTIVO	039 - SERVICIO NACIONAL DE CONTRATACION PUBLICA - SERCOP	1,018,924.29
	135 - SERVICIO DE RENTAS INTERNAS -SRI	6,160,699.30
	136 - SERVICIO NACIONAL DE ADUANA DEL ECUADOR SENA E	446,174.33
	218 - MINISTERIO DE PRODUCCION COMERCIO EXTERIOR INVERSIONES Y PESCA	15,152,139.79
	334 - AGENCIA DE REGULACION Y CONTROL FITO Y ZOOSANITARIO	10,599,174.22
	360 - MINISTERIO DE AGRICULTURA Y GANADERIA	76,770,312.49
	390 - INSTITUTO NACIONAL DE INVESTIGACIONES AGROPECUARIAS - I.N.I.A.P.	634,146.46
	510 - MINISTERIO DE TURISMO	7,429,136.90
	GABINETE SECTORIAL DE DESARROLLO PRODUCTIVO	118,210,707.78
GABINETE SECTORIAL DE DESARROLLO SOCIAL	038 - SECRETARIA TECNICA ECUADOR CRECE SIN DESNUTRICION INFANTIL	5,899,410.82
	061 - MINISTERIO DE LA MUJER Y DERECHOS HUMANOS	5,401,285.55
	140 - MINISTERIO DE EDUCACION	220,085,046.44
	148 - MINISTERIO DEL DEPORTE	15,482,874.75
	150 - MINISTERIO DE CULTURA Y PATRIMONIO	2,515,797.30
	159 - SECRETARIA DE EDUCACION SUPERIOR CIENCIA TECNOLOGIA E INNOVACION	27,376,830.64
	214 - INSTITUTO NACIONAL DE EVALUACION EDUCATIVA	3,769,931.33
	255 - SECRETARIA DE EDUCACION INTERCULTURAL BILINGUE Y LA ETNOEDUCACION	242,367.95
	274 - INSTITUTO NACIONAL DE ECONOMIA POPULAR Y SOLIDARIA - IEPS	1,560,376.85
	280 - MINISTERIO DE INCLUSION ECONOMICA Y SOCIAL	64,148,436.67
	320 - MINISTERIO DE SALUD PUBLICA	198,255,764.29
	540 - MINISTERIO DE TELECOMUNICACIONES Y DE LA SOCIEDAD DE LA INFORMACION	8,306,360.94
	550 - MINISTERIO DE DESARROLLO URBANO Y VIVIENDA	57,116,013.48
	686 - SECRETARIA DE GESTION Y DESARROLLO DE PUEBLOS Y NACIONALIDADES	1,290,278.13
	GABINETE SECTORIAL DE DESARROLLO SOCIAL	611,450,775.14
GABINETE SECTORIAL DE INFRAESTRUCTURA ENERGIA Y MEDIO AMBIENTE	068 - COMISION DE TRANSITO DEL ECUADOR	3,591,024.59
	254 - SECRETARIA TECNICA DE LA CIRCUNSCRIPCION TERRITORIAL ESPECIAL AMAZONICA	169,703,241.17
	330 - PARQUE NACIONAL GALAPAGOS	483,370.00
	419 - MINISTERIO DE ENERGIA Y MINAS	62,885,162.39
	422 - INSTITUTO NACIONAL DE METEOROLOGIA E HIDROLOGIA -INAMHI	1,388,142.72
	427 - INSTITUTO DE INVESTIGACION GEOLOGICO Y ENERGETICO	6,318,457.36
	520 - MINISTERIO DE TRANSPORTE Y OBRAS PUBLICAS	247,732,136.78

PROFORMA DEL PRESUPUESTO GENERAL DEL ESTADO
PROGRAMA ANUAL DE INVERSIONES - CONSEJO SECTORIAL
GASTOS (US DOLARES)
Ejercicio: 2024

CONSEJO SECTORIAL	ENTIDAD	PROFORMA
GABINETE SECTORIAL DE INFRAESTRUCTURA ENERGIA Y MEDIO AMBIENTE	522 - DIRECCION GENERAL DE AVIACION CIVIL	8,579,494.30
	609 - MINISTERIO DEL AMBIENTE AGUA Y TRANSICION ECOLOGICA	14,896,066.79
	GABINETE SECTORIAL DE INFRAESTRUCTURA ENERGIA Y MEDIO AMBIENTE	515,577,096.10
GABINETE SECTORIAL DE SEGURIDAD	034 - SECRETARIA DE GESTION DE RIESGOS	7,877,060.41
	070 - MINISTERIO DE DEFENSA NACIONAL	170,463,949.61
	072 - INSTITUTO GEOGRAFICO MILITAR	1,562,730.45
	229 - SERVICIO NACIONAL DE MEDICINA LEGAL Y CIENCIAS FORENSES	2,828,116.59
	578 - SERVICIO NACIONAL DE ATENCION INTEGRAL A PERSONAS ADULTAS PRIVADAS DE LA LIBERTAD Y A ADOLESCENTES INFRACTORES	125,000,000.00
	611 - INSTITUTO OCEANOGRAFICO Y ANTARTICO DE LA ARMADA	1,175,999.54
	622 - MINISTERIO DEL INTERIOR	56,703,893.90
	GABINETE SECTORIAL DE SEGURIDAD	365,611,750.50
GABINETE SECTORIAL INSTITUCIONAL	064 - INSTITUTO NACIONAL DE ESTADISTICAS Y CENSOS	5,358,563.87
	130 - MINISTERIO DE ECONOMIA Y FINANZAS	5,648,019.46
	315 - MINISTERIO DEL TRABAJO	40,519,076.87
	608 - SECRETARIA NACIONAL DE PLANIFICACION	3,615.36
	GABINETE SECTORIAL INSTITUCIONAL	51,529,275.56
OTRAS FUNCIONES DEL ESTADO	010 - CONSEJO DE LA JUDICATURA	17,617,006.51
	015 - DEFENSORIA PUBLICA	506,964.04
	581 - CORTE CONSTITUCIONAL	1,758,144.10
	590 - PROCURADURIA GENERAL DEL ESTADO	2,484,391.34
	591 - CONTRALORIA GENERAL DEL ESTADO	647,197.38
	593 - SUPERINTENDENCIA DE COMPANIAS VALORES Y SEGUROS	1,861,732.09
	598 - FISCALIA GENERAL DEL ESTADO	1,419,302.96
	OTRAS FUNCIONES DEL ESTADO	26,294,738.42
OTRAS INSTITUCIONES DEL EJECUTIVO	045 - CONSEJO DE GOBIERNO DEL REGIMEN ESPECIAL DE GALAPAGOS	13,378,074.61
	607 - UNIDAD DEL REGISTRO SOCIAL	5,000,000.00
	OTRAS INSTITUCIONES DEL EJECUTIVO	18,378,074.61
UNIVERSIDADES Y ESCUELAS POLITECNICAS PUBLICAS	086 - UNIVERSIDAD DE LAS ARTES	235,208.39
	161 - UNIVERSIDAD DE CUENCA	2,367,016.83
	163 - ESCUELA SUPERIOR POLITECNICA DEL CHIMBORAZO	938,191.53
	164 - UNIVERSIDAD TECNICA DE MACHALA	845,261.78
	166 - UNIVERSIDAD DE GUAYAQUIL	956,987.27
	167 - ESCUELA SUPERIOR POLITECNICA DEL LITORAL	6,113,377.76
	169 - UNIVERSIDAD TECNICA DEL NORTE	926,733.43

PROFORMA DEL PRESUPUESTO GENERAL DEL ESTADO
PROGRAMA ANUAL DE INVERSIONES - CONSEJO SECTORIAL
GASTOS (US DOLARES)
Ejercicio: 2024

CONSEJO SECTORIAL	ENTIDAD	PROFORMA
UNIVERSIDADES Y ESCUELAS POLITECNICAS PUBLICAS	170 - UNIVERSIDAD NACIONAL DE LOJA	2,511,954.07
	174 - UNIVERSIDAD LAICA ELOY ALFARO DE MANABI	857,875.98
	176 - UNIVERSIDAD TECNICA DE AMBATO	864,022.37
	177 - ESCUELA POLITECNICA NACIONAL	1,312,076.16
	179 - UNIVERSIDAD TECNICA DE COTOPAXI	812,963.12
	180 - UNIVERSIDAD NACIONAL DE CHIMBORAZO	1,570,764.99
	181 - UNIVERSIDAD ESTATAL DE MILAGRO	578,586.38
	189 - UNIVERSIDAD DE LAS FUERZAS ARMADAS ESPE	3,688,311.11
	232 - INSTITUTO DE ALTOS ESTUDIOS NACIONALES (IAEN)	399,719.16
	233 - UNIVERSIDAD POLITECNICA ESTATAL DEL CARCHI	857,551.56
		UNIVERSIDADES Y ESCUELAS POLITECNICAS PUBLICAS
	TOTAL	1,732,889,020.00



PROFORMA DEL PRESUPUESTO
GENERAL DEL ESTADO
2024

**PLAN ANUAL
INVERSIONES
ENTIDAD - PROYECTOS**

Febrero 2024

SUBSECRETARÍA DE PRESUPUESTO



EL NUEVO
ECUADOR

Ministerio de Economía
y Finanzas

**PROFORMA DEL PRESUPUESTO GENERAL DEL ESTADO
PROGRAMA ANUAL DE INVERSIONES ENTIDAD - PROYECTO
GASTOS (US DOLARES)
Ejercicio: 2024**

ENTIDAD	PROYECTO	PROFORMA
010 - CONSEJO DE LA JUDICATURA	003 - IMPULSAR LA MEJORA PERMANENTE Y MODERNIZACION DE LOS SERVICIOS	23,330.49
	008 - MODERNIZACION TECNOLOGICA DEL SISTEMA DE JUSTICIA A NIVEL NACIONAL	9,551,051.12
	009 - PLATAFORMA ELECTRONICA SEGURA NOTARIAL - PESNOT	2,101,129.70
	011 - DESVINCULACION DE LAS Y LOS SERVIDORES DEL CONSEJO DE LA JUDICATURA A NIVEL NACIONAL	4,824,240.83
	012 - IMPLEMENTACION DE LA UNIDAD DE VIOLENCIA CONTRA LA MUJER O MIEMBROS DEL NUCLEO FAMILIAR EN EL EDIFICIO EX BANCO	668,733.63
	013 - REPOTENCIACION DE LA UNIDAD JUDICIAL MULTICOMPETENTE DE LA CIUDAD DE TABACUNDO CANTON PEDRO MONCAYO PROVINCIA DE	182,401.51
	014 - IMPLEMENTACION DEL ARCHIVO NACIONAL JURISDICCIONAL Y NOTARIAL QUE PERMITA DOTAR DE SEGURIDAD JURIDICA Y MEJORAR	169,317.27
	591 - CREACION Y MEJORAMIENTO DE LA INFRAESTRUCTURA CIVIL JUDICIAL AJUSTADA AL NUEVO MODELO DE GESTION DE LA JUSTICIA	96,801.96
	010 - CONSEJO DE LA JUDICATURA	17,617,006.51
015 - DEFENSORIA PUBLICA	010 - PROYECTO DE RENOVACION DE LA INFRAESTRUCTURA TECNOLOGICA PARA LA PRESTACION DE SERVICIOS DEFENSORIALES A NIVEL	506,964.04
	015 - DEFENSORIA PUBLICA	506,964.04
034 - SECRETARIA DE GESTION DE RIESGOS	005 - FORTALECIMIENTO DE CAPACIDADES DE LA POBLACION Y DE LOS ACTORES DEL SNDGR PARA PREVENIR Y REDUCIR LOS RIESGOS DE	2,208,036.16
	006 - FORTALECIMIENTO DEL CONOCIMIENTO VOLCANICO EN EL ECUADOR PARA DISMINUIR EL RIESGO DE DESASTRE EN LA POBLACION	605,072.76
	007 - FORTALECIMIENTO DE LOS SISTEMAS HIDRICOS PARA LA PREVENCION DE INUNDACIONES ANTE LA PRESENCIA DEL FENOMENO DEL NIÑO ENOS	5,063,951.49
	034 - SECRETARIA DE GESTION DE RIESGOS	7,877,060.41
038 - SECRETARIA TECNICA ECUADOR CRECE SIN DESNUTRICION INFANTIL	001 - PROYECTO INFANCIA CON FUTURO	5,899,410.82
	038 - SECRETARIA TECNICA ECUADOR CRECE SIN DESNUTRICION INFANTIL	5,899,410.82
039 - SERVICIO NACIONAL DE CONTRATACION PUBLICA - SERCOP	002 - SOSTENIBILIDAD DE LA PLATAFORMA TECNOLOGICA DEL SISTEMA NACIONAL DE CONTRATACION PUBLICA DEL ECUADOR	1,018,924.29
	039 - SERVICIO NACIONAL DE CONTRATACION PUBLICA - SERCOP	1,018,924.29
045 - CONSEJO DE GOBIERNO DEL REGIMEN ESPECIAL DE GALAPAGOS	001 - FORTALECIMIENTO AL CONSEJO DE GOBIERNO DEL REGIMEN ESPECIAL DE GALAPAGOS E IMPLEMENTACION DE PROYECTOS ESTRATEG	13,378,074.61
	045 - CONSEJO DE GOBIERNO DEL REGIMEN ESPECIAL DE GALAPAGOS	13,378,074.61
061 - MINISTERIO DE LA MUJER Y DERECHOS HUMANOS	003 - PROYECTO DE CENTROS VIOLETA	3,075,153.75
	005 - PREVENCION DE LAS VIOLENCIAS Y FORTALECIMIENTO DE CAPACIDADES PARA EL ACCESO AL EMPLEO A MUJERES Y GRUPOS EN SIT	2,326,131.80
	061 - MINISTERIO DE LA MUJER Y DERECHOS HUMANOS	5,401,285.55

**PROFORMA DEL PRESUPUESTO GENERAL DEL ESTADO
PROGRAMA ANUAL DE INVERSIONES ENTIDAD - PROYECTO
GASTOS (US DOLARES)
Ejercicio: 2024**

ENTIDAD	PROYECTO	PROFORMA
064 - INSTITUTO NACIONAL DE ESTADISTICAS Y CENSOS	022 - VIII CENSO DE POBLACION Y VII DE VIVIENDA CPV - 2020	798,046.32
	030 - INNOVACION DE LA PRODUCCION DE ESTADISTICAS ECONOMICAS-INNOVA_EC	1,213,335.17
	032 - CONSOLIDACION E IMPLEMENTACION DE LOS INSTRUMENTOS DE RECTORIA Y COORDINACION DEL SISTEMA ESTADISTICO NACIONAL	259,384.96
	033 - ROBUSTECIMIENTO DE LA PRODUCCION ESTADISTICA DEL ECUADOR	3,087,797.42
	064 - INSTITUTO NACIONAL DE ESTADISTICAS Y CENSOS	5,358,563.87
068 - COMISION DE TRANSITO DEL ECUADOR	003 - REPOTENCIACION DE LA INFRAESTRUCTURA TECNOLÓGICA Y OPERATIVA DE LA CTE	1,198,503.07
	007 - IMPLEMENTACION DEL CONTROL OPERATIVO DE TRANSITO EN LA RVE	2,392,521.52
	068 - COMISION DE TRANSITO DEL ECUADOR	3,591,024.59
070 - MINISTERIO DE DEFENSA NACIONAL	005 - FORTALECIMIENTO DE LAS CAPACIDADES DEL SISTEMA DE VIGILANCIA ALARMA Y CONTROL DEL ESPACIO AEREO NACIONAL (RADARES)	6,923,802.92
	007 - RENOVACION DE LA INFRAESTRUCTURA DE SEGURIDAD DE LOS ESPACIOS MARITIMOS	15,184,498.32
	014 - LIBERACION DE TIERRAS POLUCIONADAS POR LAS MINAS TERRESTRES O ARTEFACTOS EXPLOSIVOS EN ESTADO DE RIESGO CONOCIDO	887,376.28
	015 - IMPLEMENTACION DE LA BRIGADA DE CABALLERIA MECANIZADA NO 3 MANABI	35,479,372.28
	016 - RECUPERACION Y FORTALECIMIENTO DE LAS CAPACIDADES OCEANICAS DE LA ARMADA	46,032,471.07
	017 - INCREMENTAR LA CAPACIDAD OPERATIVA DEL SISTEMA DE VIGILANCIA ALARMA Y CONTROL DEL ESPACIO AEREO NACIONAL.	9,665,578.98
	018 - RECUPERACION DE LA CAPACIDAD OPERATIVA DE LA FUERZA TERRESTRE PARA EL CONTROL EFECTIVO DEL TERRITORIO NACIONAL Y	5,858,747.39
	019 - RECUPERACION DE LA CAPACIDAD OPERATIVA DE LA AVIACION DE LA FUERZA AEREA ECUATORIANA	30,317,858.43
	020 - INCREMENTAR LA CAPACIDAD DE CIBERDEFENSA EN FFAA	3,625,347.30
	021 - ADQUISICION DE MATERIAL Y EQUIPO PARA EL CONTROL DE DISTURBIOS Y MOTINES	1,001,618.35
	022 - PROYECTO DE FORTALECIMIENTO IMPLEMENTACION Y OPTIMIZACION DEL SUBSISTEMA DE INTELIGENCIA MILITAR	5,700,000.00
	023 - ADQUISICION DE AERONAVES DE ENTRENAMIENTO BASICO PARA EL CURSO UNIFICADO DE PILOTOS MILITARES DE LAS FUERZAS ARM	7,395,422.46
	024 - ESTUDIOS PARA LA CONSTRUCCION DE LA BASE AEREA CONJUNTA EN EL AREOPUERTO MARISCAL SUCRE DE TABABELA	758,935.00
	025 - FORTALECIMIENTO DE LA CAPACIDAD DE ALOJAMIENTO PARA LAS UNIDADES MILITARES QUE SE DESPLIEGUEN A LA PROVINCIA DE	1,632,920.83
	070 - MINISTERIO DE DEFENSA NACIONAL	170,463,949.61
072 - INSTITUTO GEOGRAFICO MILITAR	001 - DETERMINACION DE LA CAPACIDAD DE ACOGIDA DEL TERRITORIO CON FINES DE DESARROLLO URBANOMEDIANTE LA GENERACION DE	1,562,730.45

**PROFORMA DEL PRESUPUESTO GENERAL DEL ESTADO
PROGRAMA ANUAL DE INVERSIONES ENTIDAD - PROYECTO
GASTOS (US DOLARES)
Ejercicio: 2024**

ENTIDAD	PROYECTO	PROFORMA
072 - INSTITUTO GEOGRAFICO MILITAR	072 - INSTITUTO GEOGRAFICO MILITAR	1,562,730.45
086 - UNIVERSIDAD DE LAS ARTES	086 - AMPLIACION DE LA OFERTA ACADEMICA DE LA UNIVERSIDAD DE LAS ARTES	235,208.39
	086 - UNIVERSIDAD DE LAS ARTES	235,208.39
130 - MINISTERIO DE ECONOMIA Y FINANZAS	002 - IMPLEMENTACION E IMPLANTACION DEL SISTEMA INTEGRADO DE GESTION DE LAS FINANZAS PUBLICAS - ECUADOR	401,220.00
	002 - PROGRAMA DE MEJORA DE LA CAPACIDAD FISCAL PARA LA INVERSION PUBLICA (EC-L1230)	2,198,080.24
	003 - ACTUALIZACION TECNOLOGICA PARA EL FORTALECIMIENTO DE LAS FINANZAS PUBLICAS	2,294,027.77
	003 - PROGRAMA DE MODERNIZACION DE LA ADMINISTRACION FINANCIERA - MEF (EC-L1249)	578,881.61
	004 - PROGRAMA DE APOYO A LA REFORMA DE EMPRESAS PUBLICAS MEF	175,809.84
	130 - MINISTERIO DE ECONOMIA Y FINANZAS	5,648,019.46
135 - SERVICIO DE RENTAS INTERNAS - SRI	002 - CONSTRUCCION DEL COMPONENTE INTEGRAL DE APLICACIONES TECNOLOGICAS (CIAT) PARA EL SERVICIO DE RENTAS INTERNAS	53,248.33
	003 - PROGRAMA DE MEJORA DE LA ADMINISTRACION TRIBUTARIA Y ADUANERA / COMPONENTE I. FORTALECIMIENTO INSTITUCIONAL DEL	6,107,450.97
	135 - SERVICIO DE RENTAS INTERNAS - SRI	6,160,699.30
136 - SERVICIO NACIONAL DE ADUANA DEL ECUADOR SENAE	001 - REPOTENCIACION DE LA ADMINISTRACION TRIBUTARIA ADUANERA	446,174.33
	136 - SERVICIO NACIONAL DE ADUANA DEL ECUADOR SENAE	446,174.33
140 - MINISTERIO DE EDUCACION	001 - PROYECTO DE GESTION DEL SUBSISTEMA DE EMPLEO EN EL SERVICIO PUBLICO	140,000,000.00
	001 - REFORMA INTEGRAL AL BACHILLERATO	3,350,444.20
	002 - NUEVA INFRAESTRUCTURA EDUCATIVA	2,034.00
	003 - NUEVA INFRAESTRUCTURA EDUCATIVA	15,000.00
	008 - NUEVO MODELO ARQUITECTONICO DE INFRAESTRUCTURA EDUCATIVA	104,229.73
	009 - REESTRUCTURACION INTEGRAL DE INFRAESTRUCTURA EDUCATIVA	54,084,661.94
	010 - CULMINACION Y CONSTRUCCION DE INFRAESTRUCTURA EDUCATIVA - FASE I	7,732,368.36
	011 - ADECUACIONES EMERGENTES EN INSTITUCIONES EDUCATIVAS	175,278.85
	017 - RED DE AMBIENTES DE LECTURA EN INSTITUCIONES EDUCATIVAS RURALES	39,547.81
	018 - INCLUSION UNIVERSAL PARA EL APRENDIZAJE	409,919.62
	019 - FORMAR PARA TRANSFORMAR	5,117,307.69
	020 - REDUCCION DE LA BRECHA DIGITAL EN EL SISTEMA NACIONAL DE EDUCACION	8,862,741.67
	021 - PREVENCION Y ABORDAJE DE RIESGOS PSICOSOCIALES EN EL ENTORNO EDUCATIVO	191,512.57

PROFORMA DEL PRESUPUESTO GENERAL DEL ESTADO
PROGRAMA ANUAL DE INVERSIONES ENTIDAD - PROYECTO
GASTOS (US DOLARES)
Ejercicio: 2024

ENTIDAD	PROYECTO	PROFORMA
140 - MINISTERIO DE EDUCACION	140 - MINISTERIO DE EDUCACION	220,085,046.44
148 - MINISTERIO DEL DEPORTE	004 - ENCUENTRO ACTIVO DEL DEPORTE PARA EL DESARROLLO 2022-2025	5,500,000.00
	007 - FORTALECIMIENTO DEL DEPORTE DE ALTO RENDIMIENTO DEL ECUADOR	7,313,954.05
	008 - OPTIMIZACION DE INFRAESTRUCTURA DEPORTIVA A NIVEL NACIONAL	2,484,058.43
	009 - PLANIFICACION EJECUCION Y TERMINACION DE PROYECTOS DE INFRAESTRUCTURA DEPORTIVA	184,862.27
	148 - MINISTERIO DEL DEPORTE	15,482,874.75
150 - MINISTERIO DE CULTURA Y PATRIMONIO	005 - IMPLEMENTACION DEL SISTEMA INTEGRAL DE INFORMACION CULTURAL SIIC	200,000.00
	009 - FORTALECIMIENTO DE CAPACIDADES DE PROCESOS ARTISTICOS Y CULTURALES SOSTENIBLES EN TERRITORIO - TEATRO DEL BARRIO	2,315,797.30
	150 - MINISTERIO DE CULTURA Y PATRIMONIO	2,515,797.30
159 - SECRETARIA DE EDUCACION SUPERIOR CIENCIA TECNOLOGIA E INNOVACION	001 - FORTALECIMIENTO DEL CONOCIMIENTO Y TALENTO HUMANO	3,427,369.94
	003 - PROYECTO DE INVERSION PARA EL DESARROLLO DE ACTIVIDADES DE CIENCIATECNOLOGIA E INNOVACION	1,436,704.59
	004 - PROYECTO DE OPORTUNIDADES PARA EL DESARROLLO Y FORTALECIMIENTO DEL TALENTO HUMANO	19,799,032.72
	004 - RECONVERSION DE LA EDUCACION TECNICA Y TECNOLOGICA SUPRERIOR PUBLICA DEL ECUADOR	1,894,608.47
	008 - SISTEMA ECUATORIANO DE ACCESO A LA EDUCACION SUPERIOR	475,000.00
	010 - ESTUDIO BASICO PARA COMPLEMENTAR EL EXPEDIENTE TECNICO-ACADEMICO DE LA UNIVERSIDAD PUBLICA DE SANTO DOMINGO DE	344,114.92
	159 - SECRETARIA DE EDUCACION SUPERIOR CIENCIA TECNOLOGIA E INNOVACION	27,376,830.64
161 - UNIVERSIDAD DE CUENCA	002 - EJECUCION DE OBRAS MENORES Y MANTENIMIENTO	816,586.66
	005 - EQUIPAMIENTO UNIVERSIDAD DE CUENCA	46,998.00
	008 - TRANSFORMACION DIGITAL DE LA GESTION ACADEMICA	1,503,432.17
	161 - UNIVERSIDAD DE CUENCA	2,367,016.83
163 - ESCUELA SUPERIOR POLITECNICA DEL CHIMBORAZO	029 - FORTALECIMIENTO DE LA INVESTIGACION INNOVACION Y TRANSFERENCIA DE TECNOLOGIA DE LA ESCUELA SUPERIOR POLITECNICA	938,191.53
	163 - ESCUELA SUPERIOR POLITECNICA DEL CHIMBORAZO	938,191.53
164 - UNIVERSIDAD TECNICA DE MACHALA	006 - CONSTRUCCION DEL CENTRO DE RECURSOS PARA EL APRENDIZAJE Y LA INVESTIGACION (CRAI) DE LA UNIVERSIDAD TECNICA DE M	845,261.78
	164 - UNIVERSIDAD TECNICA DE MACHALA	845,261.78
166 - UNIVERSIDAD DE GUAYAQUIL	006 - SISTEMA DE GESTION ACADEMICA UNIVERSITARIA E INFRAESTRUCTURA TECNOLOGICA DIGITALIZACION Y MIGRACION DE DATOS HIS	147,471.34
	015 - OPTIMIZACION DEL TALENTO HUMANO Y COMPENSACIONES ECONOMICAS DE LOS SERVIDORES DE LA UNIVERSIDAD DE GUAYAQUIL	431,054.72

**PROFORMA DEL PRESUPUESTO GENERAL DEL ESTADO
PROGRAMA ANUAL DE INVERSIONES ENTIDAD - PROYECTO
GASTOS (US DOLARES)
Ejercicio: 2024**

ENTIDAD	PROYECTO	PROFORMA
166 - UNIVERSIDAD DE GUAYAQUIL	019 - ADECENTAMIENTO DE LA INFRAESTRUCTURA EN LAS DIFERENTES UNIDADES ACADEMICAS Y ADMINISTRATIVAS DE LA UNIVERSIDAD D	378,461.21
	166 - UNIVERSIDAD DE GUAYAQUIL	956,987.27
167 - ESCUELA SUPERIOR POLITECNICA DEL LITORAL	002 - FORTALECIMIENTO DE LA EDUCACION SUPERIOR	6,113,377.76
	167 - ESCUELA SUPERIOR POLITECNICA DEL LITORAL	6,113,377.76
169 - UNIVERSIDAD TECNICA DEL NORTE	001 - DESARROLLO DE DESTREZAS LINGUISTICAS EN LOS ESTUDIANTES DE LA UNIVERSIDAD TECNICA DEL NORTE PARA LOGRAR LA SUFICIENCIA EN INGLES ACORDE AL MARCO COMUN EUROPEO DE REFERENCIA	926,733.43
	169 - UNIVERSIDAD TECNICA DEL NORTE	926,733.43
170 - UNIVERSIDAD NACIONAL DE LOJA	001 - GENERACION DE CONOCIMIENTOS CIENTIFICOS Y TECNOLOGICOS Y POTENCIACION DE CONOCIMIENTOS ANCESTRALES PARA COADYUVAR A	286,698.00
	001 - PROGRAMA UNL DE VINCULACION CON LA SOCIEDAD	40,000.00
	001 - PROYECTO DE MEJORAMIENTO DE LA INFRAESTRUCTURA DE LA CIUDAD UNIVERSITARIA GFE	850,801.56
	003 - MEJORAMIENTO DEL SISTEMA DE GESTION INTEGRAL DE BIBLIOTECAS DE LA UNIVERSIDAD NACIONAL DE LOJA	45,000.00
	004 - EQUIPAMIENTO DE LAS CARRERAS DE CADA AAA AMOBLADO LABORATORIOS MEJORAMIENTO DE AULAS Y ANEXOS	58,310.37
	006 - PROYECTO DE MEJORAMIENTO DE LA INFRAESTRUCTURA DE LA CIUDAD UNIVERSITARIA GFE	1,231,144.14
	170 - UNIVERSIDAD NACIONAL DE LOJA	2,511,954.07
174 - UNIVERSIDAD LAICA ELOY ALFARO DE MANABI	028 - INFRAESTRUCTURA Y EQUIPAMIENTO DE MATRIZ EXTENSIONES CAMPUS Y SEDES PARA UNA EDUCACION DE CALIDAD Y FORTALECIMIENTO INSTITUCIONAL	857,875.98
	174 - UNIVERSIDAD LAICA ELOY ALFARO DE MANABI	857,875.98
176 - UNIVERSIDAD TECNICA DE AMBATO	008 - CAMPUS DE INVESTIGACION E INNOVACION ECONOMICA SOCIAL Y PRODUCTIVA	864,022.37
	176 - UNIVERSIDAD TECNICA DE AMBATO	864,022.37
177 - ESCUELA POLITECNICA NACIONAL	003 - GENERACION DE CAPACIDADES PARA LA DIFUSION DE ALERTAS TEMPRANAS Y PARA EL DESARROLLO DE INSTRUMENTOS DE DECISION ANTE LAS AMENAZAS SISMICAS Y VOLCANICAS DIRIGIDOS AL SISTEMA NACIONAL DE GESTION DE RIE	1,059,217.84
	007 - PORTAFOLIO DE PROYECTOS DE INVESTIGACION ESCUELA POLITECNICA NACIONAL	252,858.32
	177 - ESCUELA POLITECNICA NACIONAL	1,312,076.16
179 - UNIVERSIDAD TECNICA DE COTOPAXI	015 - DOTACION DE INFRAESTRUCTURA ACADEMICA	812,963.12
	179 - UNIVERSIDAD TECNICA DE COTOPAXI	812,963.12
180 - UNIVERSIDAD NACIONAL DE CHIMBORAZO	001 - BECAS CUARTO NIVEL PHD	158,484.29
	013 - PROYECTO DE CONSTRUCCION DE INFRAESTRUCTURA FISICA UNACH	86,068.21
	014 - GESTION DE LA INVESTIGACION DE LA UNIVERSIDAD NACIONAL DE CHIMBORAZO	158,484.29

PROFORMA DEL PRESUPUESTO GENERAL DEL ESTADO
PROGRAMA ANUAL DE INVERSIONES ENTIDAD - PROYECTO
GASTOS (US DOLARES)
Ejercicio: 2024

ENTIDAD	PROYECTO	PROFORMA
180 - UNIVERSIDAD NACIONAL DE CHIMBORAZO	017 - FORTALECIMIENTO A LA GESTION ACADEMICA PARA EL ASEGURAMIENTO DE LA CALIDAD DE LA UNACH	230,900.35
	018 - FORTALECIMIENTO DE LA INFRAESTRUCTURA Y EQUIPAMIENTO PARA LA FACULTAD DE INGENIERIA Y CIENCIAS DE LA SALUD DE LA	936,827.85
	180 - UNIVERSIDAD NACIONAL DE CHIMBORAZO	1,570,764.99
181 - UNIVERSIDAD ESTATAL DE MILAGRO	008 - FORTALECIMIENTO DE AULAS Y LABORATORIOS PARA ACTIVIDADES DE DOCENCIA E INVESTIGACION DE LA UNIVERSIDAD ESTATAL DE MILAGRO	578,586.38
	181 - UNIVERSIDAD ESTATAL DE MILAGRO	578,586.38
189 - UNIVERSIDAD DE LAS FUERZAS ARMADAS ESPE	003 - CONSTRUCCION Y EQUIPAMIENTO DEL CENTRO DE INVESTIGACIONES Y POSGRADOS	3,688,311.11
	189 - UNIVERSIDAD DE LAS FUERZAS ARMADAS ESPE	3,688,311.11
214 - INSTITUTO NACIONAL DE EVALUACION EDUCATIVA	005 - DESARROLLO Y APLICACION DEL MODELO DE EVALUACION AL SISTEMA NACIONAL DE EDUCACION	3,769,931.33
	214 - INSTITUTO NACIONAL DE EVALUACION EDUCATIVA	3,769,931.33
218 - MINISTERIO DE PRODUCCION COMERCIO EXTERIOR INVERSIONES Y PESCA	001 - SISTEMA NACIONAL DE ATRACCION Y FACILITACION DE INVERSIONES	894,613.82
	002 - FOMENTO A LA INVERSION PRODUCTIVA DE LAS MICROEMPRESAS	1,949,452.86
	002 - FOMENTO DE LA PROMOCION COMERCIAL INTERNACIONAL Y EL POSICIONAMIENTO DE LA OFERTA EXPORTABLE ECUATORIANA	629,220.77
	002 - FORTALECIMIENTO INTEGRAL Y SOSTENIBLE DEL SECTOR ACUICOLA Y PESQUERO	9,411,849.03
	003 - AGENDA DE COMPETITIVIDAD PARA LA TRANSFORMACION PRODUCTIVA FOMENTO DE LA CALIDAD Y EL EMPRENDIMIENTO EN ECUADOR	1,510,853.37
	005 - PROYECTO DE INVERSION FORTALECIMIENTO DE LAS CAPACIDADES DE LAS UNIDADES PRODUCTIVAS RURALES EN EL TERRITORIO F	756,149.94
	218 - MINISTERIO DE PRODUCCION COMERCIO EXTERIOR INVERSIONES Y PESCA	15,152,139.79
229 - SERVICIO NACIONAL DE MEDICINA LEGAL Y CIENCIAS FORENSES	002 - AMPLIACION DE COBERTURA Y FORTALECIMIENTO DE LOS SERVICIOS DE MEDICINA LEGAL Y CIENCIAS FORENSES EN EL TERRITOR	2,828,116.59
	229 - SERVICIO NACIONAL DE MEDICINA LEGAL Y CIENCIAS FORENSES	2,828,116.59
232 - INSTITUTO DE ALTOS ESTUDIOS NACIONALES (IAEN)	003 - PROYECTO PARA EL REFORZAMIENTO ESTRUCTURAL Y ADECUACION DEL EDIFICIO ACADEMICO DEL INSTITUTO DE ALTOS ESTUDIOS N	399,719.16
	232 - INSTITUTO DE ALTOS ESTUDIOS NACIONALES (IAEN)	399,719.16
233 - UNIVERSIDAD POLITECNICA ESTATAL DEL CARCHI	001 - CONSTRUCCION CAMPUS UNIVERSITARIO	857,551.56
	233 - UNIVERSIDAD POLITECNICA ESTATAL DEL CARCHI	857,551.56
254 - SECRETARIA TECNICA DE LA CIRCUNSCRIPCION TERRITORIAL ESPECIAL AMAZONICA	018 - PROGRAMA DE DESARROLLO INTEGRAL DE LA CIRCUNSCRIPCION TERRITORIAL ESPECIAL AMAZONICA MEDIANTE LA GESTION EFICIENT	8,407,870.68
	019 - ACTUALIZACION DESARROLLO IMPLEMENTACION Y SEGUIMIENTO DEL PLAN INTEGRAL PARA LA AMAZONIA	45,450.00

**PROFORMA DEL PRESUPUESTO GENERAL DEL ESTADO
PROGRAMA ANUAL DE INVERSIONES ENTIDAD - PROYECTO
GASTOS (US DOLARES)
Ejercicio: 2024**

ENTIDAD	PROYECTO	PROFORMA
254 - SECRETARIA TECNICA DE LA CIRCUNSCRIPCION TERRITORIAL ESPECIAL AMAZONICA	020 - FORTALECIMIENTO DE LA INPLEMENTACION DEL PLAN INTEGRAL PARA LA AMAZONIA 2021-2025	417,928.24
	021 - PROGRAMA DE DESARROLLO AMAZONICO MEDIANTE LA GESTION DEL FONDO COMUN	158,055,833.14
	023 - FORTALECIMIENTO DE LA COBERTURA LOGISTICA PARA ATENCION A PACIENTES CON ENFERMEDADES CATASTROFICAS EN LA REGION	2,776,159.11
	254 - SECRETARIA TECNICA DE LA CIRCUNSCRIPCION TERRITORIAL ESPECIAL AMAZONICA	169,703,241.17
255 - SECRETARIA DE EDUCACION INTERCULTURAL BILINGUE Y LA ETNOEDUCACION	001 - IMPLEMENTACION DE LA ETNOEDUCACION AFROECUATORIANA	227,367.95
	001 - INTERVENCION DE INFRAESTRUCTURA DE LAS INSTITUCIONES EDUCATIVAS DEL SISTEMA DE EDUCACION INTERCULTURAL BILINGÜE	15,000.00
	255 - SECRETARIA DE EDUCACION INTERCULTURAL BILINGUE Y LA ETNOEDUCACION	242,367.95
274 - INSTITUTO NACIONAL DE ECONOMIA POPULAR Y SOLIDARIA - IEPS	003 - FORTALECIMIENTO DE LAS ECONOMIAS COMUNITARIAS EN LOS TERRITORIOS DE LOS PUEBLOS Y NACIONALIDADES INDIGENAS AFROE	924,332.61
	004 - FORTALECIMIENTO DE LAS CAPACIDADES HABILIDADES Y COMPETENCIAS DE PROPIETARIOS DE TIENDAS/UNIDADES ECONOMICAS SOL	636,044.24
	274 - INSTITUTO NACIONAL DE ECONOMIA POPULAR Y SOLIDARIA - IEPS	1,560,376.85
280 - MINISTERIO DE INCLUSION ECONOMICA Y SOCIAL	002 - FORTALECIMIENTO DE LOS SERVICIOS DE PREVENCION Y PROTECCION ESPECIAL EN EL CICLO DE VIDA A NIVEL NACIONAL	11,611,333.16
	003 - DISEÑO E IMPLEMENTACION DE SERVICIOS DE INCLUSION ECONOMICA Y SOCIAL DIRIGIDOS A USUARIOS DEL MIES	2,909,150.00
	003 - FORTALECIMIENTO A LA GESTION E INNOVACION EN EL CUIDADO DE PERSONAS CON DISCAPACIDAD SEVERA	519,409.37
	003 - IMPLEMENTAR Y FORTALECER SERVICIOS DE ATENCION DE MOVILIDAD HUMANA Y MODALIDADES ALTERNATIVAS PARA LA PROTECCIO	3,870,000.00
	003 - SOSTENIBILIDAD DE LOS SERVICIOS GERONTOLOGICOS Y AMPLIACION DE LA COBERTURA CON UN ENFOQUE EN EL ENVEJECIMIENTO	18,046,517.00
	004 - FORTALECIMIENTO AMPLIACION E INNOVACION DE LOS SERVICIOS DE DESARROLLO INFANTIL ESTRATEGIA NACIONAL MISION TERN	19,353,075.80
	004 - INNOVACION DIVERSIFICACION Y AMPLIACION DE LOS SERVICIOS DE INCLUSION SOCIAL PARA PERSONAS CON DISCAPACIDAD Y S	5,700,000.00
	005 - ESTRATEGIA DE FORTALECIMIENTO DEL TALENTO HUMANO E INNOVACION EN LOS SERVICIOS SOCIALES - EFTHISS	268,341.35
	006 - IMPLEMENTACION DE ENTORNOS SEGUROS Y PROTECTORES EN LA ATENCION DEL SERVICIO DE DESARROLLO INFANTIL INTEGRAL A	1,735,138.83
	010 - INCLUSION EN EL SISTEMA FORMAL PRODUCTIVO DE LAS MUJERES EN CONDICIONES DE VULNERABILIDAD POBREZA Y EXTREMA POB	135,471.16
	280 - MINISTERIO DE INCLUSION ECONOMICA Y SOCIAL	64,148,436.67
315 - MINISTERIO DEL TRABAJO	001 - MI PRIMER EMPLEO	63,289.34

PROFORMA DEL PRESUPUESTO GENERAL DEL ESTADO
PROGRAMA ANUAL DE INVERSIONES ENTIDAD - PROYECTO
GASTOS (US DOLARES)
Ejercicio: 2024

ENTIDAD	PROYECTO	PROFORMA
315 - MINISTERIO DEL TRABAJO	006 - EMPLEO JOVEN	279,826.85
	007 - COMPROMISO POR EL EMPLEO	175,960.68
	008 - PROYECTO DE GESTION DEL SUBSISTEMA DE EMPLEO EN EL SERVICIO PUBLICO	40,000,000.00
	315 - MINISTERIO DEL TRABAJO	40,519,076.87
320 - MINISTERIO DE SALUD PUBLICA	001 - INFRAESTRUCTURA FISICA EQUIPAMIENTO MANTENIMIENTO ESTUDIOS Y FISCALIZACION EN SALUD	42,540.90
	001 - PROYECTO DE GESTION DEL SUBSISTEMA DE EMPLEO EN EL SERVICIO PUBLICO	50,000,000.00
	003 - ADQUISICION Y RENOVACION DE EQUIPAMIENTO PARA LOS HOSPITALES DE LA PROVINCIA DE MANABI	185,132.76
	003 - APOYO A LA EXTENSION EN LA PROTECCION SOCIAL Y ATENCION SOCIAL EN SALUD	2,789.36
	003 - FORMACION CAPACITACION Y CERTIFICACION DEL TALENTO HUMANO EN SALUD	103,547.10
	005 - INFRAESTRUCTURA FISICA EQUIPAMIENTO MANTENIMIENTO ESTUDIOS Y FISCALIZACION EN SALUD	1,101,287.91
	006 - ECUADOR LIBRE DE DESNUTRICION INFANTIL	13,480,116.82
	006 - FORMACION DEL TALENTO HUMANO EN SALUD	18,403,915.05
	007 - APOYO PARA EL DIAGNOSTICO TEMPRANO CALIFICACION Y ENTREGA DE AYUDAS TECNICAS PARA PERSONAS CON DISCAPACIDAD EN ECUADOR	20,357.14
	007 - FORTALECIMIENTO DE LA SALUD INTERCULTURAL EN EL ECUADOR	5,560,241.34
	009 - PROYECTO PARA ELABORAJE INTEGRAL DE LA SALUD SEXUAL Y SALUD REPRODUCTIVA EN ADOLESCENTES	3,135,189.95
	010 - ADQUISICION PARA EL REEMPLAZO DE AMBULANCIAS DE SOPORTE VITAL AVANZADO NECESARIOS PARA EL SERVICIO DE ATENCION	1.00
	010 - FORTALECIMIENTO AL PLAN DE INMUNIZACIONES Y ATENCION INTEGRAL DE SALUD A LA POBLACION ECUATORIANA PARA ENFRENTA	99,822.00
	011 - DESARROLLO DE LA ESTRATEGIA PARA EL ABORDAJE INTEGRAL DEL FENOMENO SOCIO ECONOMICO DE LAS DROGAS Y FORTALECIMIE	4,254,791.25
	012 - ELIMINACION DE LA MALARIA EN ECUADOR Y PREVENCION DEL RESTABLECIMIENTO	1,921,224.73
	012 - FORTALECIMIENTO A LA ATENCION INTEGRAL EN SALUD EN EL PRIMER NIVEL DE ATENCION COMO APOYO A LA ESTRATEGIA ECUAD	23,108,503.45
	012 - FORTALECIMIENTO RED DE SERVICIOS DE SALUD Y MEJORAMIENTO DE LA CALIDAD	13,250.70
	013 - REDUCCION DE LAS ENFERMEDADES CRONICO-TRASMISIBLES DE MAYOR IMPACTO EN EL ECUADOR: VIH/SIDA ITS TUBERCULOSIS Y	8,809,018.56
	026 - APOYO A LA TRANSFORMACION DIGITAL Y FORTALECIMIENTO DE LOS SERVICIOS INTEGRALES DE SALUD	4,726,342.39
	027 - FORTALECIMIENTO DE LA ATENCION INTEGRAL DETECCION PREVENCION REHABILITACION Y HABILITACION DE PERSONAS CON DISC	9,257,118.70

**PROFORMA DEL PRESUPUESTO GENERAL DEL ESTADO
PROGRAMA ANUAL DE INVERSIONES ENTIDAD - PROYECTO
GASTOS (US DOLARES)
Ejercicio: 2024**

ENTIDAD	PROYECTO	PROFORMA
320 - MINISTERIO DE SALUD PUBLICA	028 - APOYO AL FORTALECIMIENTO DE LOS ESTABLECIMIENTOS DE SALUD DEL MSP POR SITUACION DE MOVILIDAD HUMANA	146,202.22
	052 - FORTALECIMIENTO DE LA CALIDAD DE INFRAESTRUCTURA EQUIPAMIENTO Y SISTEMAS CONEXOS DE COMUNICACION DEL PRIMER NIV	18,417,008.20
	053 - FORTALECIMIENTO DEL SECTOR MATERNO INFANTIL DE LA RED DE SALUD PUBLICA DE LA COORDINACION ZONAL NO 6	1,432,518.83
	054 - REINGENIERIA DE LA INFRAESTRUCTURA Y EQUIPAMIENTO HOSPITALARIO PARA LOS SERVICIOS DE SALUD DEL SEGUNDO Y TERCER	34,034,843.93
	320 - MINISTERIO DE SALUD PUBLICA	198,255,764.29
330 - PARQUE NACIONAL GALAPAGOS	003 - CONTROL Y ERRADICACION DE ESPECIES INVASORAS EN EL ARCHIPIELAGO DE GALAPAGOS	483,370.00
	330 - PARQUE NACIONAL GALAPAGOS	483,370.00
334 - AGENCIA DE REGULACION Y CONTROL FITO Y ZOOSANITARIO	001 - PROYECTO NACIONAL PARA LA PREVENCION DE INGRESO Y DISPERSION DE FOC R4T	3,321,759.23
	002 - PROYECTO DE CONTROL Y ERRADICACION DE LA PESTE PORCINA CLASICA POR ZONIFICACION EN ECUADOR	714.26
	003 - PROYECTO PARA POTENCIAR LOS LABORATORIOS DE LA AGENCIA DE REGULACION Y CONTROL FITO Y ZOOSANITARIO - PROLAB	2,626,951.22
	004 - PROYECTO DE CALIDAD AGROALIMENTARIA	531.29
	005 - PROYECTO DE PROTECCION ZOOSANITARIA DEL ECUADOR - PROZEC	2,789,468.86
	006 - PROYECTO NACIONAL PARA EL MEJORAMIENTO DEL SISTEMA DE LA INOCUIDAD EN CADENAS AGROALIMENTARIAS	1,148,635.10
	007 - PROYECTO NACIONAL PARA EL MANEJO Y CONTROL DE SITIOS DE PRODUCCION LIBRES AREAS LIBRES Y/O DE BAJA PREVALENCIA	705,937.57
	008 - ERRADICACION DE LA FIEBRE AFTOSA	5,176.69
	334 - AGENCIA DE REGULACION Y CONTROL FITO Y ZOOSANITARIO	10,599,174.22
360 - MINISTERIO DE AGRICULTURA Y GANADERIA	003 - FOMENTO A LA PRODUCCION AGRICOLA A TRAVES DE LA IMPLEMENTACION DE SISTEMAS DE USO Y APROVECHAMIENTO DEL RECURSO	716,151.08
	006 - REGULARIZACION DE TIERRAS RURALES Y TERRITORIOS ANCESTRALES	5,556,943.87
	007 - PROYECTO DE RIEGO INTEGRAL TECNIFICADO PARCELARIO - PRITEP	3,733,591.06
	010 - PROYECTO DE INNOVACION DE ASISTENCIA TECNICA Y EXTENSION RURAL - PIATER	5,760,223.19
	011 - PROYECTO INTEGRAL DE DIVERSIFICACION AGROPRODUCTIVA Y RECONVERSION AGRICOLA	27,966,678.24
	012 - DINAMIZACION DEL SECTOR FORESTAL PRODUCTIVO SOSTENIBLE	1,007,932.25
	013 - PROYECTO NACIONAL DE RECONVERSION Y SOSTENIBILIDAD GANADERA	2,157,337.85
	014 - PROYECTO DE FOMENTO A LA INVERSION AGROPECUARIA	14,457,365.89

PROFORMA DEL PRESUPUESTO GENERAL DEL ESTADO
PROGRAMA ANUAL DE INVERSIONES ENTIDAD - PROYECTO
GASTOS (US DOLARES)
Ejercicio: 2024

ENTIDAD	PROYECTO	PROFORMA
360 - MINISTERIO DE AGRICULTURA Y GANADERIA	014 - PROYECTO PARA LA EJECUCION DEL SISTEMA DE ASEGURAMIENTO AGROPECUARIO SUBVENCIONADO CON ENFASIS EN PEQUEÑOS Y ME	4,358,401.24
	015 - GESTION DE LA INFORMACION Y CONOCIMIENTO PARA EL DESARROLLO ECONOMICO SOCIAL Y AMBIENTAL DEL SECTOR AGROPECUARI	7,449,114.97
	016 - PROYECTO DE DESARROLLO SOSTENIBLE Y APROPIADO EN TERRITORIOS RURALES ¿ DESATAR	3,113,803.14
	016 - PROYECTO NACIONAL DE INCENTIVOS PRODUCTIVOS PARA EL SECTOR AGRICOLA	263,330.16
	017 - PROYECTO FORTALECER LAS CAPACIDADES PRODUCTIVAS SOSTENIBLES Y DE COMERCIALIZACION DE LOS PRODUCTORES DE LA AGRI	229,439.55
	360 - MINISTERIO DE AGRICULTURA Y GANADERIA	76,770,312.49
390 - INSTITUTO NACIONAL DE INVESTIGACIONES AGROPECUARIAS - I.N.I.A.P.	014 - DESARROLLO DE AGROTECNOLOGIAS COMO ESTRATEGIA ANTE LA AMENAZA DE ENFERMEDADES QUE AFECTEN LA PRODUCCION DE MUSA	634,146.46
	390 - INSTITUTO NACIONAL DE INVESTIGACIONES AGROPECUARIAS - I.N.I.A.P.	634,146.46
419 - MINISTERIO DE ENERGIA Y MINAS	001 - PLAN DE MEJORAMIENTO DE LOS SISTEMAS DE DISTRIBUCION DE ENERGIA ELECTRICA PMD-2011	7,307,586.73
	001 - PROGRAMA DE COCCION EFICIENE - PEC	4,069,851.26
	003 - ELECTRIFICACION RURAL Y URBANO MARGINAL FERUM INTEGRADO	2,350,166.09
	006 - PROGRAMA DE TRANSMISION 2012-2022	22,600,112.67
	056 - PROGRAMA DE REPOSICION Y AMPLIACION DE INSTALACIONES DEL SISTEMA NACIONAL DE TRANSMISION	5,640,000.00
	057 - DESARROLLO DE LA PROSPECTIVA Y DE LA PLANIFICACION ENERGETICA EN ECUADOR	200,000.00
	059 - PROGRAMA DE MODERNIZACION Y RENOVACION DEL SISTEMA ELECTRICO ECUATORIANO	10,145,040.80
	061 - PROGRAMA DE GESTION SOSTENIBLE DEL SECTOR ESTRATEGICO DE ENERGIA Y RECURSOS NATURALES NO RENOVABLES E INFRAESTR	7,099,324.17
	063 - PROYECTO PARA LA SUSTITUCION DE ACONDICIONADORES DE AIRE DE CONSUMO ENERGETICO INEFICIENTE EN LA PROVINCIA DE G	187,315.26
	064 - PROGRAMA DE REFORZAMIENTO DE REDES DE DISTRIBUCION ELECTRICA PARA EL SECTOR ACUICOLA	1,677,775.72
	065 - PROGRAMA DE REFORZAMIENTO DEL SISTEMA NACIONAL DE TRANSMISION PARA EL SECTOR ACUICOLA	1,607,989.69
	419 - MINISTERIO DE ENERGIA Y MINAS	62,885,162.39
422 - INSTITUTO NACIONAL DE METEOROLOGIA E HIDROLOGIA - INAMHI	001 - AUTOMATIZACION DE LA RED NACIONAL DE OBSERVACION HIDROMETEOROLOGICA PARA LA TOMA DE DECISIONES Y LA TRANSICION	1,388,142.72
	422 - INSTITUTO NACIONAL DE METEOROLOGIA E HIDROLOGIA - INAMHI	1,388,142.72
427 - INSTITUTO DE INVESTIGACION GEOLOGICO Y ENERGETICO	001 - INVESTIGACION GEOLOGICA Y DISPONIBILIDAD DE OCURRENCIAS DE RECURSOS MINERALES EN EL TERRITORIO ECUATORIANO	5,789,365.26

**PROFORMA DEL PRESUPUESTO GENERAL DEL ESTADO
PROGRAMA ANUAL DE INVERSIONES ENTIDAD - PROYECTO
GASTOS (US DOLARES)
Ejercicio: 2024**

ENTIDAD	PROYECTO	PROFORMA
427 - INSTITUTO DE INVESTIGACION GEOLOGICO Y ENERGETICO	004 - ESTUDIO PARA LA IMPLEMENTACION DEL CENTRO DE MONITOREO PILOTO DE DEPOSITOS DE RELAVES APLICADO A MINAS DE GRAN	210,000.00
	017 - ESTUDIO DE LA VIABILIDAD TECNICA DE PRODUCCION DE BIOETANOL A PARTIR DE RESIDUOS LIGNOCELULOSICOS DE LOS CULTIV	18,764.89
	022 - ESTUDIO PARA LA IMPLEMENTACION DE UN SISTEMA GEOTERMICO SOLAR EN EL PROCESO DE SECADO DE GRANOS Y SUMINISTRO DE	28,791.93
	024 - ESTUDIO DEL IMPACTO EN LA IMPLEMENTACION DE MEDIDAS DE EFICIENCIA ENERGETICA EN EL SECTOR AGROINDUSTRIAL	132,131.83
	025 - ESTUDIO DE LA OBTENCION DE BIO-PRODUCTOS A PARTIR DE LA PIROLISIS DE LA FRACCION ORGANICA DE LOS RESIDUOS SOLID	139,403.45
	427 - INSTITUTO DE INVESTIGACION GEOLOGICO Y ENERGETICO	6,318,457.36
510 - MINISTERIO DE TURISMO	005 - PROMOCION PARA LA REACTIVACION TURISTICA DEL ECUADOR	7,271,473.74
	011 - FOMENTO A LA INVERSION PRODUCTIVA DE LAS MICROEMPRESAS TURISTICAS	157,663.16
	510 - MINISTERIO DE TURISMO	7,429,136.90
520 - MINISTERIO DE TRANSPORTE Y OBRAS PUBLICAS	002 - PROYECTO DE RECONSTRUCCION DE OBRAS POR EL TERREMOTO 2016	104,653,806.39
	004 - PROGRAMA DE INVERSION ECUADOR ESTRATEGICO - FUENTE BEI	503,210.87
	011 - RECONSTRUCCION DE LAS LINEAS DE CONDUCCION A VEINTIUN (21) COMUNIDADES RURALES DE LA ZONA BAJA DEL CANTON ROCAF	1,735,138.56
	060 - ADECUACION LOGISTICA Y MONTAJE DEL PUENTE PREFABRICADO SOBRE EL RIO BLANCO	821,424.91
	061 - PROYECTO DE ATENCION RESILIENTE ANTE EMERGENCIAS VIALES	38,398,095.94
	066 - CONSTRUCCION DE PUENTES EN LA RED VIAL ESTATAL DE LA VIA COCA-DAYUMA PROVINCIA DE ORELLANA: FLORIDA CONDOR INDI	774,856.93
	067 - REHABILITACION DEL CORREDOR ARTERIAL E 15 TRAMO LA ENTRADA MANTA	17,733,751.07
	068 - INTERVENCION EMERGENTE EN EL CORREDOR TABABELA CUSUBAMBA	2,064,788.77
	069 - CONSTRUCCION DEL NUEVO PUENTE CORNELIO DAVALOS SALSIPUEDES UBICADO EN LA CARRETERA BALBANERA - PALLATANGA - CUM	10,000.00
	070 - AMPLIACION Y REHABILITACION DE LA VIA ALOAG-SANTO DOMINGO TRAMO VIAL: LA UNION DEL TOACHI-SANTO DOMINGO UBICADO	10,000.00
	071 - CONSTRUCCION DEL DISTRIBUIDOR DE TRAFICO 12 DE OCTUBRE EN LA AUTOPISTA CUENCA AZOGUES BIBLIAN UBICADO EN LA PR	10,000.00
	072 - CONSTRUCCION DEL DISTRIBUIDOR DE TRAFICO MONAY-IESS EN LA AUTOPISTA CUENCA-AZOGUES-BIBLIAN UBICADO EN LA PROVIN	10,000.00
	073 - CONSTRUCCION DEL DISTRIBUIDOR DE TRAFICO GAPAL EN LA AUTOPISTA CUENCA-AZOGUES-BIBLIAN UBICADO EN LA PROVINCIA D	10,000.00
	074 - CONSTRUCCION DEL DISTRIBUIDOR DE TRAFICO BELLAVISTA EN LA AUTOPISTA CUENCA-AZOGUES-BIBLIAN UBICADO EN LA PROVIN	10,000.00
	075 - CONSTRUCCION DEL CENTRO BINACIONAL DE ATENCION EN FRONTERA CEBAF RUMICHACA CONFORMADO POR UNA CABECERA DE PASAJ	10,000.00

**PROFORMA DEL PRESUPUESTO GENERAL DEL ESTADO
PROGRAMA ANUAL DE INVERSIONES ENTIDAD - PROYECTO
GASTOS (US DOLARES)
Ejercicio: 2024**

ENTIDAD	PROYECTO	PROFORMA
520 - MINISTERIO DE TRANSPORTE Y OBRAS PUBLICAS	150 - ESTUDIOS Y DISEÑOS DEFINITIVOS DE INGENIERIA PARA LA CONSTRUCCION DEL VIADUCTO SUR DE GUAYAQUIL QUINTO PUENTE	977,808.66
	219 - AMPLIACION Y REHABILITACION A CUATRO CARRILES DEL ANILLO VIAL DE SANTO DOMINGO	74,008.27
	221 - CONSTRUCCION Y FISCALIZACION DEL PASO LATERAL DE GUARANDA Y AMBATO.	6,298,907.61
	222 - CONSTRUCCION DE CUATRO PUENTES QUEBRADA HONDA PALANDA AGUA DULCE Y PALANUMA Y CONSTRUCCION DE OBRAS VIALES EN EL TRAMO VILCABAMBA - BELLAVISTA EN LA PROVINCIA DE ZAMORA CHINCHIPE	2,768,857.93
	238 - RECTIFICACION Y APERTURA DE LA VIA E29 TRAMO LAS GOLONDRINAS - SAGUANGAL DE 62 KM DE LONGITUD UBICADA EN LA PRO	1,362,597.67
	251 - ESTABILIZACIÓN ¿ MITIGACIÓN DEL SITIO CRITICO DEL KM 49 DE LA CARRETERA E582 CUENCA - MOLLETURO ¿ EL EMPALME ETAPA 1 UBICADO EN LA PROVINCIA DEL AZUAY	308,651.78
	255 - REHABILITACION EN LA VIA E15 DE LOS TRES SITIOS CRITICOS DENOMINADOS LAS PI¿AS LA RESBALOSA E INGRESO A SANTA R	726,401.10
	264 - CONSTRUCCION DEL PASO LATERAL DE LOJA DE 15.5 KM DE LONGITUD UBICADO EN LA PROVINCIA DE LOJA	133,160.09
	293 - ESTRUCTURACIÓN DE PROYECTOS DE DELEGACIONES	146,792.54
	373 - PROGRAMA DE CONSERVACION POR NIVELES DE SERVICIO	21,225,447.67
	375 - CONSTRUCCION DE OBRAS DE CONECTIVIDAD VIAL SOBRE EL RIO UPANO UBICADO EN LA CARRETERA TRONCAL AMAZONICA E45 TRA	3,365,184.27
	502 - REHABILITACION DE LOS SITIOS CRITICOS DE LA RED VIAL ESTATAL E20 TRAMO ESMERALDAS - QUININDE Y RED VIAL ESTATAL	1,773,605.24
	535 - ASFALTADO DESDE LA ABCISA 0+000 HASTA LA 4+000, LONGITUD = 4.000 METROS, DE LA VÍA DAYUMA-PINDO, PARROQUIA DAYUMA, CANT	1,440,860.72
	536 - REHABILITACION DE LA VIA RVE E187, TRAMO: BOLIVAR - EL ANGEL - MIRA - MASCARILLA UBICADA EN LA PROVINCIA DEL CARCHI, FAS	2,556,388.05
	548 - ADQUISICIÓN DE PUENTES METÁLICOS CB200 TIPO BAILEY, DE DISTINTAS LONGITUDES, PARA LA RED VIAL ESTATAL DEL MINISTERIO DE	4,949,915.46
	618 - REHABILITACION Y MANTENIMIENTO DE LA CARRETERA E35 PANAMERICANA NORTE TRAMO REDONDEL MUJERES DE PIERA - EL DESC	782,206.51
	622 - OBRAS VIALES EN LA PROVINCIA DE SANTA ELENA, EN EL CORREDOR DELEGADO CHONGÓN - SANTA ELENA.	8,258,851.26
	631 - PROGRAMA NACIONAL DE CONSERVACION DE LA RED VIAL ESTATAL	23,647,602.53
	838 - INTERVENCION POR EMERGENCIA VIAL DE LA CARRETERA LATA CUNGA - LA MANA E-30 ENTRE LAS ABCISAS 56+000 HASTA LA AB	179,815.98
	520 - MINISTERIO DE TRANSPORTE Y OBRAS PUBLICAS	247,732,136.78
522 - DIRECCION GENERAL DE AVIACION CIVIL	006 - MODERNIZACION DE LOS SISTEMAS DE NAVEGACION AEREA DEL ECUADOR - FASE III	8,379,494.30
	007 - RECAPEO DE LA PISTA DEL AEROPUERTO DE SAN CRISTOBAL	200,000.00

**PROFORMA DEL PRESUPUESTO GENERAL DEL ESTADO
PROGRAMA ANUAL DE INVERSIONES ENTIDAD - PROYECTO
GASTOS (US DOLARES)
Ejercicio: 2024**

ENTIDAD	PROYECTO	PROFORMA
522 - DIRECCION GENERAL DE AVIACION CIVIL	522 - DIRECCION GENERAL DE AVIACION CIVIL	8,579,494.30
540 - MINISTERIO DE TELECOMUNICACIONES Y DE LA SOCIEDAD DE LA INFORMACION	009 - PUNTOS DEL ENCUENTRO	8,306,360.94
	540 - MINISTERIO DE TELECOMUNICACIONES Y DE LA SOCIEDAD DE LA INFORMACION	8,306,360.94
550 - MINISTERIO DE DESARROLLO URBANO Y VIVIENDA	001 - IMPLEMENTACION DEL SISTEMA NACIONAL DE CATASTRO INTEGRADO Y GEORREFERENCIADO	4,735,252.15
	012 - PARQUES INCLUSIVOS INTEGRALES	2,119,599.53
	013 - PROYECTO DE VIVIENDA CASA PARA TODOS	6,500,000.00
	102 - CREAMOS VIVIENDA	43,761,161.80
	550 - MINISTERIO DE DESARROLLO URBANO Y VIVIENDA	57,116,013.48
578 - SERVICIO NACIONAL DE ATENCION INTEGRAL A PERSONAS ADULTAS PRIVADAS DE LA LIBERTAD Y A ADOLESCENTES INFRACTORES	035 - RESTRUCTURACION DEL SISTEMA NACIONAL DE REHABILITACION SOCIAL	125,000,000.00
	578 - SERVICIO NACIONAL DE ATENCION INTEGRAL A PERSONAS ADULTAS PRIVADAS DE LA LIBERTAD Y A ADOLESCENTES INFRACTORES	125,000,000.00
581 - CORTE CONSTITUCIONAL	001 - MEJORAMIENTO DE LAS CAPACIDADES DE GESTION DE LA CORTE CONSTITUCIONAL PARA LA PROTECCION DE DERECHOS CONSTITUCI	1,758,144.10
	581 - CORTE CONSTITUCIONAL	1,758,144.10
590 - PROCURADURIA GENERAL DEL ESTADO	001 - FORTALECIMIENTO INSTITUCIONAL DE LA PROCURADURIA GENERAL DEL ESTADO	2,484,391.34
	590 - PROCURADURIA GENERAL DEL ESTADO	2,484,391.34
591 - CONTRALORIA GENERAL DEL ESTADO	002 - AMPLIACION DEL EDIFICIO MATRIZ - EDIFICIO DE PARQUEADEROS Y OFICINAS	427,220.24
	005 - REHABILITACION INTEGRAL DEL EDIFICIO MATRIZ DE LA CONTRALORIA GENERAL DEL ESTADO	212,361.14
	007 - ALMACENAMIENTO ESCALABLE OPTIMIZADO PARA OBJETOS	7,616.00
	591 - CONTRALORIA GENERAL DEL ESTADO	647,197.38
593 - SUPERINTENDENCIA DE COMPANIAS VALORES Y SEGUROS	001 - RECUPERACION DE LOS SERVICIOS DIGITALES DE LOS SECTORES DE SOCIETARIO MERCADO DE VALORES Y SEGUROS.	1,861,732.09
	593 - SUPERINTENDENCIA DE COMPANIAS VALORES Y SEGUROS	1,861,732.09
598 - FISCALIA GENERAL DEL ESTADO	004 - IMPLEMENTACION DE UN SISTEMA DE GESTION DE TURNOS PARA VICTIMAS QUE ACUDEN A LOS SERVICIOS DE ATENCION INTEGRAL	34,600.14
	008 - RENOVACION DEL PARQUE AUTOMOTOR TERRESTRE PARA APOYAR LOS OPERATIVOS Y ALLANAMIENTOS AUDIENCIAS PROGRAMADAS TRA	738,953.60
	009 - RECUPERACION TECNOLOGICA PARA SALVAGUARDAR LA SEGURIDAD DE LA INFORMACION DE LA FGE	645,749.22
	598 - FISCALIA GENERAL DEL ESTADO	1,419,302.96
607 - UNIDAD DEL REGISTRO SOCIAL	002 - FORTALECIMIENTO DE LA ACTUALIZACION PERMANENTE DEL REGISTRO SOCIAL	5,000,000.00

PROFORMA DEL PRESUPUESTO GENERAL DEL ESTADO
PROGRAMA ANUAL DE INVERSIONES ENTIDAD - PROYECTO
GASTOS (US DOLARES)
Ejercicio: 2024

ENTIDAD	PROYECTO	PROFORMA
607 - UNIDAD DEL REGISTRO SOCIAL	607 - UNIDAD DEL REGISTRO SOCIAL	5,000,000.00
608 - SECRETARIA NACIONAL DE PLANIFICACION	001 - FORTALECIMIENTO DE LA INFRAESTRUCTURA TECNOLÓGICA Y ASEGURAMIENTO DE LA DISPONIBILIDAD DEL SISTEMA INTEGRADO DE	3,615.36
	608 - SECRETARIA NACIONAL DE PLANIFICACION	3,615.36
609 - MINISTERIO DEL AMBIENTE AGUA Y TRANSICION ECOLOGICA	010 - APOYO AL SISTEMA NACIONAL DE AREAS PROTEGIDAS	470,370.28
	021 - PROGRAMA DE REPARACION AMBIENTAL Y SOCIAL - PRAS	1,415,260.47
	022 - FOMENTO A LA GESTION DE AGUA POTABLE SANEAMIENTO RIEGO Y DRENAJE - FOGAPRYD	3,085,061.63
	023 - GESTION DE RESIDUOS SOLIDOS Y ECONOMIA CIRCULAR INCLUSIVA	532,253.63
	024 - PROYECTO DE EDUCACION AMBIENTAL PARA PROMOVER LA ECONOMIA CIRCULAR EN LOS HOGARES MI BARRIO VERDE	368,949.26
	025 - PROYECTO NACIONAL DE RESTAURACION DEL PAISAJE	1,050,068.23
	026 - SISTEMA INTEGRADO DE TRANSICION ECOLOGICA DE AMBIENTE Y AGUA - SITEAA	814,855.21
	027 - PROYECTO SOCIO BOSQUE II	4,926,794.23
	028 - PROMADEC III	379,800.00
	029 - SISTEMA NACIONAL DE CONTROL FORESTAL Y VIDA SILVESTRE	1,781,093.55
	030 - PLAN DE OBRAS PARA LA PREVENCION Y MITIGACION DE INUNDACIONES EN EL CANTON CHONE PROVINCIA DE MANABI	71,560.30
	609 - MINISTERIO DEL AMBIENTE AGUA Y TRANSICION ECOLOGICA	14,896,066.79
	611 - INSTITUTO OCEANOGRAFICO Y ANTARTICO DE LA ARMADA	002 - DEFINIR LOS SUSTENTOS TECNICOS PARA LA AMPLIACION DE LA PLATAFORMA CONTINENTAL Y LA CARACTERIZACION ESTRATEGICA
611 - INSTITUTO OCEANOGRAFICO Y ANTARTICO DE LA ARMADA		1,175,999.54
622 - MINISTERIO DEL INTERIOR	001 - EQUIPAMIENTO BASICO Y DE PROTECCION PERSONAL PARA LOS SERVIDORES POLICIALES A NIVEL NACIONAL	29,694,752.66
	003 - DESCONCENTRACION DE LOS SERVICIOS DE SEGURIDAD EN DISTRITOS Y CIRCUITOS	4,742,201.03
	004 - RENOVACION DE VEHICULOS TERRESTRES COMO APOYO LOGISTICO AL EJE PREVENTIVO INVESTIGATIVO INTELIGENCIA Y UNIDADES	14,920,860.60
	005 - ADQUISICION DE VEHICULOS TIPO BUS Y TIPO CAMION PARA APOYO A LA GESTION OPERATIVA DE LA POLICIA NACIONAL	2,367,095.08
	006 - IMPLEMENTACION DE LA PLATAFORMA TECNOLÓGICA PARA LOS SUBSISTEMAS PREVENTIVO INVESTIGATIVO E INTELIGENCIA DE LA P	4,978,984.53
	622 - MINISTERIO DEL INTERIOR	56,703,893.90
686 - SECRETARIA DE GESTION Y DESARROLLO DE PUEBLOS Y NACIONALIDADES	001 - DESARROLLO INTEGRAL DE PUEBLOS Y NACIONALIDADES; AFROECUATORIANOS Y MONTUBIOS DEL ECUADOR	1,290,278.13
	686 - SECRETARIA DE GESTION Y DESARROLLO DE PUEBLOS Y NACIONALIDADES	1,290,278.13
TOTAL		1,732,889,020.00



PROFORMA DEL PRESUPUESTO
GENERAL DEL ESTADO
2024

**POR ORIENTADOR
DEL GASTO**

Febrero 2024

SUBSECRETARÍA DE PRESUPUESTO



EL NUEVO
ECUADOR

Ministerio de Economía
y Finanzas

**PROFORMA DEL PRESUPUESTO GENERAL DEL ESTADO
CONSOLIDADO POR ORIENTACION DEL GASTO
GASTOS (US DOLARES)
Ejercicio: 2024**

ENTIDAD PUBLICA	ORIENTACION	DIRECCIONAMIENTO	CATEGORIA	SUBCATEGORIA	PROFORMA
001 - ASAMBLEA NACIONAL	99.99.99.99 - SIN ORIENTACION DE GASTO	99.99.99.99 - SIN DIRECCIONAMIENTO DEL GASTO	99.99.99.99 - SIN CATEGORIA	99.99.99.99 - SIN CATEGORIA	50,849,765.62
				99.99.99.99 - SIN CATEGORIA	50,849,765.62
			99.99.99.99 - SIN DIRECCIONAMIENTO DEL GASTO	50,849,765.62	
		99.99.99.99 - SIN ORIENTACION DE GASTO	50,849,765.62		
001 - ASAMBLEA NACIONAL					50,849,765.62
003 - PARLAMENTO ANDINO (OFICINA NACIONAL)	99.99.99.99 - SIN ORIENTACION DE GASTO	99.99.99.99 - SIN DIRECCIONAMIENTO DEL GASTO	99.99.99.99 - SIN CATEGORIA	99.99.99.99 - SIN CATEGORIA	1,821,596.01
				99.99.99.99 - SIN CATEGORIA	1,821,596.01
			99.99.99.99 - SIN DIRECCIONAMIENTO DEL GASTO	1,821,596.01	
		99.99.99.99 - SIN ORIENTACION DE GASTO	1,821,596.01		
003 - PARLAMENTO ANDINO (OFICINA NACIONAL)					1,821,596.01
010 - CONSEJO DE LA JUDICATURA	01.00.00.00 - POLITICAS DE IGUALDAD	01.01.00.00 - GENERO	01.01.05.00 - PROMOCION Y GARANTIA DE UNA VIDA LIBRE DE VIOLENCIA	01.01.05.00 - PROMOCION Y GARANTIA DE UNA VIDA LIBRE DE VIOLENCIA	7,296,913.95
				01.01.05.00 - PROMOCION Y GARANTIA DE UNA VIDA LIBRE DE VIOLENCIA	7,296,913.95
			01.01.00.00 - GENERO	7,296,913.95	
		01.00.00.00 - POLITICAS DE IGUALDAD	7,296,913.95		
99.99.99.99 - SIN ORIENTACION DE GASTO	99.99.99.99 - SIN DIRECCIONAMIENTO DEL GASTO	99.99.99.99 - SIN CATEGORIA	99.99.99.99 - SIN CATEGORIA	99.99.99.99 - SIN CATEGORIA	355,244,194.76
				99.99.99.99 - SIN CATEGORIA	355,244,194.76
			99.99.99.99 - SIN DIRECCIONAMIENTO DEL GASTO	355,244,194.76	
		99.99.99.99 - SIN ORIENTACION DE GASTO	355,244,194.76		
010 - CONSEJO DE LA JUDICATURA					362,541,108.71
015 - DEFENSORIA PUBLICA	01.00.00.00 - POLITICAS DE IGUALDAD	01.01.00.00 - GENERO	01.01.05.00 - PROMOCION Y GARANTIA DE UNA VIDA LIBRE DE VIOLENCIA	01.01.05.00 - PROMOCION Y GARANTIA DE UNA VIDA LIBRE DE VIOLENCIA	28,309,523.80
				01.01.05.00 - PROMOCION Y GARANTIA DE UNA VIDA LIBRE DE VIOLENCIA	28,309,523.80
			01.01.00.00 - GENERO	28,309,523.80	
		01.00.00.00 - POLITICAS DE IGUALDAD	28,309,523.80		

**PROFORMA DEL PRESUPUESTO GENERAL DEL ESTADO
CONSOLIDADO POR ORIENTACION DEL GASTO
GASTOS (US DOLARES)
Ejercicio: 2024**

ENTIDAD PUBLICA	ORIENTACION	DIRECCIONAMIENTO	CATEGORIA	SUBCATEGORIA	PROFORMA
015 - DEFENSORIA PUBLICA	99.99.99.99 - SIN ORIENTACION DE GASTO	99.99.99.99 - SIN DIRECCIONAMIENTO DEL GASTO	99.99.99.99 - SIN CATEGORIA	99.99.99.99 - SIN CATEGORIA	6,400,466.08
				99.99.99.99 - SIN CATEGORIA	6,400,466.08
				99.99.99.99 - SIN DIRECCIONAMIENTO DEL GASTO	6,400,466.08
				99.99.99.99 - SIN ORIENTACION DE GASTO	6,400,466.08
015 - DEFENSORIA PUBLICA					34,709,989.88
020 - PRESIDENCIA DE LA REPUBLICA	99.99.99.99 - SIN ORIENTACION DE GASTO	99.99.99.99 - SIN DIRECCIONAMIENTO DEL GASTO	99.99.99.99 - SIN CATEGORIA	99.99.99.99 - SIN CATEGORIA	24,225,720.40
				99.99.99.99 - SIN CATEGORIA	24,225,720.40
				99.99.99.99 - SIN DIRECCIONAMIENTO DEL GASTO	24,225,720.40
				99.99.99.99 - SIN ORIENTACION DE GASTO	24,225,720.40
020 - PRESIDENCIA DE LA REPUBLICA					24,225,720.40
021 - VICEPRESIDENCIA DE LA REPUBLICA	99.99.99.99 - SIN ORIENTACION DE GASTO	99.99.99.99 - SIN DIRECCIONAMIENTO DEL GASTO	99.99.99.99 - SIN CATEGORIA	99.99.99.99 - SIN CATEGORIA	2,398,263.11
				99.99.99.99 - SIN CATEGORIA	2,398,263.11
				99.99.99.99 - SIN DIRECCIONAMIENTO DEL GASTO	2,398,263.11
				99.99.99.99 - SIN ORIENTACION DE GASTO	2,398,263.11
021 - VICEPRESIDENCIA DE LA REPUBLICA					2,398,263.11
034 - SECRETARIA DE GESTION DE RIESGOS	02.00.00.00 - POLITICAS DE AMBIENTE Y CAMBIO CLIMATICO	02.01.00.00 - PROTEGER EL AIRE EL CLIMA Y LA CAPA DE OZONO INCLUYENDO LA IMPLEMENTACION DE MEDIDAS DE MITIGACION Y ADAPTACION AL CAMBIO CLIMATICO	02.01.40.00 - GESTION DE RIESGOS ASOCIADOS A DESASTRES (CONOCIMIENTO GOBERNANZA REDUCCION Y RESPUESTA A EMERGENCIAS).	02.01.40.00 - GESTION DE RIESGOS ASOCIADOS A DESASTRES (CONOCIMIENTO GOBERNANZA REDUCCION Y RESPUESTA A EMERGENCIAS).	5,211,639.95
				02.01.40.00 - GESTION DE RIESGOS ASOCIADOS A DESASTRES (CONOCIMIENTO GOBERNANZA REDUCCION Y RESPUESTA A EMERGENCIAS).	5,211,639.95
				02.01.00.00 - PROTEGER EL AIRE EL CLIMA Y LA CAPA DE OZONO INCLUYENDO LA IMPLEMENTACION DE MEDIDAS DE MITIGACION Y ADAPTACION AL CAMBIO CLIMATICO	5,211,639.95
				02.00.00.00 - POLITICAS DE AMBIENTE Y CAMBIO CLIMATICO	5,211,639.95
99.99.99.99 -	99.99.99.99 - SIN	99.99.99.99 - SIN	99.99.99.99 - SIN	99.99.99.99 - SIN	13,627,031.21

**PROFORMA DEL PRESUPUESTO GENERAL DEL ESTADO
CONSOLIDADO POR ORIENTACION DEL GASTO
GASTOS (US DOLARES)
Ejercicio: 2024**

ENTIDAD PUBLICA	ORIENTACION	DIRECCIONAMIENTO	CATEGORIA	SUBCATEGORIA	PROFORMA
034 - SECRETARIA DE GESTION DE RIESGOS	SIN ORIENTACION DE GASTO	DIRECCIONAMIENTO DEL GASTO	CATEGORIA	CATEGORIA	
				99.99.99.99 - SIN CATEGORIA	13,627,031.21
				99.99.99.99 - SIN DIRECCIONAMIENTO DEL GASTO	13,627,031.21
				99.99.99.99 - SIN ORIENTACION DE GASTO	13,627,031.21
034 - SECRETARIA DE GESTION DE RIESGOS					18,838,671.16
038 - SECRETARIA TECNICA ECUADOR CRECE SIN DESNUTRICION INFANTIL	01.00.00.00 - POLITICAS DE IGUALDAD	01.05.00.00 - INFANCIA NINEZ Y ADOLESCENCIA	01.05.01.00 - ASEGURAR UNA ATENCION INTEGRAL DE SALUD OPORTUNA Y GRATUITA CON CALIDAD CALIDEZ Y EQUIDAD PARA TODOS LOS NINOS NINAS Y ADOLESCENTES	01.05.01.00 - ASEGURAR UNA ATENCION INTEGRAL DE SALUD OPORTUNA Y GRATUITA CON CALIDAD CALIDEZ Y EQUIDAD PARA TODOS LOS NINOS NINAS Y ADOLESCENTES	1,437,510.22
				01.05.01.00 - ASEGURAR UNA ATENCION INTEGRAL DE SALUD OPORTUNA Y GRATUITA CON CALIDAD CALIDEZ Y EQUIDAD PARA TODOS LOS NINOS NINAS Y ADOLESCENTES	1,437,510.22
			01.05.03.00 - PROTEGER INTEGRALMENTE A LOS NINOS NINAS Y ADOLESCENTES QUE SE ENCUENTRAN EN CONDICION DE VULNERABILIDAD Y RESTITUIR SUS DERECHOS VIOLENTADOS	01.05.03.00 - PROTEGER INTEGRALMENTE A LOS NINOS NINAS Y ADOLESCENTES QUE SE ENCUENTRAN EN CONDICION DE VULNERABILIDAD Y RESTITUIR SUS DERECHOS VIOLENTADOS	5,899,410.82
				01.05.03.00 - PROTEGER INTEGRALMENTE A LOS NINOS NINAS Y ADOLESCENTES QUE SE ENCUENTRAN EN CONDICION DE VULNERABILIDAD Y RESTITUIR SUS DERECHOS VIOLENTADOS	5,899,410.82
				01.05.00.00 - INFANCIA NINEZ Y ADOLESCENCIA	7,336,921.04
				01.00.00.00 - POLITICAS DE IGUALDAD	7,336,921.04
			99.99.99.99 - SIN ORIENTACION DE GASTO	99.99.99.99 - SIN DIRECCIONAMIENTO DEL GASTO	99.99.99.99 - SIN CATEGORIA
99.99.99.99 - SIN CATEGORIA	1,987,228.19				
99.99.99.99 - SIN DIRECCIONAMIENTO DEL	1,987,228.19				

**PROFORMA DEL PRESUPUESTO GENERAL DEL ESTADO
CONSOLIDADO POR ORIENTACION DEL GASTO
GASTOS (US DOLARES)
Ejercicio: 2024**

ENTIDAD PUBLICA	ORIENTACION	DIRECCIONAMIENTO	CATEGORIA	SUBCATEGORIA	PROFORMA
038 - SECRETARIA TECNICA ECUADOR CRECE SIN DESNUTRICION INFANTIL	99.99.99.99 - SIN ORIENTACION DE GASTO	99.99.99.99 - SIN DIRECCIONAMIENTO DEL GASTO	GASTO		
		99.99.99.99 - SIN ORIENTACION DE GASTO			1,987,228.19
	038 - SECRETARIA TECNICA ECUADOR CRECE SIN DESNUTRICION INFANTIL				9,324,149.23
039 - SERVICIO NACIONAL DE CONTRATACION PUBLICA - SERCOP	99.99.99.99 - SIN ORIENTACION DE GASTO	99.99.99.99 - SIN DIRECCIONAMIENTO DEL GASTO	99.99.99.99 - SIN CATEGORIA	99.99.99.99 - SIN CATEGORIA	8,206,225.13
			99.99.99.99 - SIN CATEGORIA		8,206,225.13
		99.99.99.99 - SIN DIRECCIONAMIENTO DEL GASTO		8,206,225.13	
	99.99.99.99 - SIN ORIENTACION DE GASTO				8,206,225.13
039 - SERVICIO NACIONAL DE CONTRATACION PUBLICA - SERCOP					8,206,225.13
045 - CONSEJO DE GOBIERNO DEL REGIMEN ESPECIAL DE GALAPAGOS	02.00.00.00 - POLITICAS DE AMBIENTE Y CAMBIO CLIMATICO	02.07.00.00 - VALORAR CONSERVAR Y MANEJAR SUSTENTABLEMENTE EL PATRIMONIO NATURAL Y SU BIODIVERSIDAD TERRESTRE ACUATICA CONTINENTAL MARINA Y COSTERA CON EL ACCESO JUSTO Y EQUITATIVO A SUS BENEFICIOS.	02.07.04.00 - VALORAR LA BIODIVERSIDAD LOS BIENES Y LOS SERVICIOS ECOSISTEMICOS ASOCIADOS.	02.07.04.00 - VALORAR LA BIODIVERSIDAD LOS BIENES Y LOS SERVICIOS ECOSISTEMICOS ASOCIADOS.	19,293,490.45
			02.07.04.00 - VALORAR LA BIODIVERSIDAD LOS BIENES Y LOS SERVICIOS ECOSISTEMICOS ASOCIADOS.		19,293,490.45
		02.07.00.00 - VALORAR CONSERVAR Y MANEJAR SUSTENTABLEMENTE EL PATRIMONIO NATURAL Y SU BIODIVERSIDAD TERRESTRE ACUATICA CONTINENTAL MARINA Y COSTERA CON EL ACCESO JUSTO Y EQUITATIVO A SUS BENEFICIOS.		19,293,490.45	
	02.00.00.00 - POLITICAS DE AMBIENTE Y CAMBIO CLIMATICO				19,293,490.45
	99.99.99.99 - SIN ORIENTACION DE GASTO	99.99.99.99 - SIN DIRECCIONAMIENTO DEL GASTO	99.99.99.99 - SIN CATEGORIA	99.99.99.99 - SIN CATEGORIA	99.99.99.99 - SIN CATEGORIA
99.99.99.99 - SIN CATEGORIA				8,164,509.29	
99.99.99.99 - SIN DIRECCIONAMIENTO DEL GASTO			8,164,509.29		
99.99.99.99 - SIN ORIENTACION DE GASTO				8,164,509.29	
045 - CONSEJO DE GOBIERNO DEL REGIMEN ESPECIAL DE GALAPAGOS					27,457,999.74
046 - CONSEJO NACIONAL DE COMPETENCIAS	99.99.99.99 - SIN ORIENTACION DE GASTO	99.99.99.99 - SIN DIRECCIONAMIENTO DEL GASTO	99.99.99.99 - SIN CATEGORIA	99.99.99.99 - SIN CATEGORIA	1,008,373.39
			99.99.99.99 - SIN CATEGORIA		1,008,373.39
		99.99.99.99 - SIN DIRECCIONAMIENTO DEL GASTO		1,008,373.39	

**PROFORMA DEL PRESUPUESTO GENERAL DEL ESTADO
CONSOLIDADO POR ORIENTACION DEL GASTO
GASTOS (US DOLARES)
Ejercicio: 2024**

ENTIDAD PUBLICA	ORIENTACION	DIRECCIONAMIENTO	CATEGORIA	SUBCATEGORIA	PROFORMA
046 - CONSEJO NACIONAL DE COMPETENCIAS	99.99.99.99 - SIN ORIENTACION DE GASTO	99.99.99.99 - SIN ORIENTACION DE GASTO			1,008,373.39
	046 - CONSEJO NACIONAL DE COMPETENCIAS				1,008,373.39
047 - AGENCIA DE REGULACION Y CONTROL DE LA BIOSEGURIDAD Y CUARENTENA PARA GALAPAGOS	02.00.00.00 - POLITICAS DE AMBIENTE Y CAMBIO CLIMATICO	02.07.00.00 - VALORAR CONSERVAR Y MANEJAR SUSTENTABLEMENTE EL PATRIMONIO NATURAL Y SU BIODIVERSIDAD TERRESTRE ACUATICA CONTINENTAL MARINA Y COSTERA CON EL ACCESO JUSTO Y EQUITATIVO A SUS BENEFICIOS.	02.07.01.00 - PROTEGER LA BIODIVERSIDAD EN SUS DISTINTOS NIVELES DE ORGANIZACION (GENES ESPECIES POBLACIONES Y ECOSISTEMAS- BOSQUES).	02.07.01.00 - PROTEGER LA BIODIVERSIDAD EN SUS DISTINTOS NIVELES DE ORGANIZACION (GENES ESPECIES POBLACIONES Y ECOSISTEMAS- BOSQUES).	220,701.27
				02.07.01.00 - PROTEGER LA BIODIVERSIDAD EN SUS DISTINTOS NIVELES DE ORGANIZACION (GENES ESPECIES POBLACIONES Y ECOSISTEMAS- BOSQUES).	220,701.27
				02.07.00.00 - VALORAR CONSERVAR Y MANEJAR SUSTENTABLEMENTE EL PATRIMONIO NATURAL Y SU BIODIVERSIDAD TERRESTRE ACUATICA CONTINENTAL MARINA Y COSTERA CON EL ACCESO JUSTO Y EQUITATIVO A SUS BENEFICIOS.	220,701.27
	02.00.00.00 - POLITICAS DE AMBIENTE Y CAMBIO CLIMATICO				220,701.27
	99.99.99.99 - SIN ORIENTACION DE GASTO	99.99.99.99 - SIN DIRECCIONAMIENTO DEL GASTO	99.99.99.99 - SIN CATEGORIA	99.99.99.99 - SIN CATEGORIA	99.99.99.99 - SIN CATEGORIA
				99.99.99.99 - SIN CATEGORIA	4,993,867.15
			99.99.99.99 - SIN DIRECCIONAMIENTO DEL GASTO		4,993,867.15
	99.99.99.99 - SIN ORIENTACION DE GASTO				4,993,867.15
047 - AGENCIA DE REGULACION Y CONTROL DE LA BIOSEGURIDAD Y CUARENTENA PARA GALAPAGOS					5,214,568.42
049 - SECRETARIA TECNICA DEL COMITE DE PREVENCION DE ASENTAMIENTOS HUMANOS IRREGULARES	99.99.99.99 - SIN ORIENTACION DE GASTO	99.99.99.99 - SIN DIRECCIONAMIENTO DEL GASTO	99.99.99.99 - SIN CATEGORIA	99.99.99.99 - SIN CATEGORIA	515,429.44
				99.99.99.99 - SIN CATEGORIA	515,429.44
				99.99.99.99 - SIN DIRECCIONAMIENTO DEL GASTO	
	99.99.99.99 - SIN ORIENTACION DE GASTO				515,429.44
049 - SECRETARIA TECNICA DEL COMITE DE PREVENCION DE ASENTAMIENTOS HUMANOS IRREGULARES					515,429.44
050 - MINISTERIO DE GOBIERNO	99.99.99.99 - SIN	99.99.99.99 - SIN DIRECCIONAMIENTO	99.99.99.99 - SIN CATEGORIA	99.99.99.99 - SIN CATEGORIA	49,069,637.74

**PROFORMA DEL PRESUPUESTO GENERAL DEL ESTADO
CONSOLIDADO POR ORIENTACION DEL GASTO
GASTOS (US DOLARES)
Ejercicio: 2024**

ENTIDAD PUBLICA	ORIENTACION	DIRECCIONAMIENTO	CATEGORIA	SUBCATEGORIA	PROFORMA
050 - MINISTERIO DE GOBIERNO	ORIENTACION DE GASTO	DEL GASTO	99.99.99.99 - SIN CATEGORIA	99.99.99.99 - SIN CATEGORIA	49,069,637.74
			99.99.99.99 - SIN DIRECCIONAMIENTO DEL GASTO		49,069,637.74
		99.99.99.99 - SIN ORIENTACION DE GASTO		49,069,637.74	
	050 - MINISTERIO DE GOBIERNO				
051 - DIRECCION GENERAL DE REGISTRO CIVIL IDENTIFICACION Y CEDULACION	99.99.99.99 - SIN ORIENTACION DE GASTO	99.99.99.99 - SIN DIRECCIONAMIENTO DEL GASTO	99.99.99.99 - SIN CATEGORIA	99.99.99.99 - SIN CATEGORIA	67,595,852.31
			99.99.99.99 - SIN DIRECCIONAMIENTO DEL GASTO		67,595,852.31
		99.99.99.99 - SIN ORIENTACION DE GASTO		67,595,852.31	
	051 - DIRECCION GENERAL DE REGISTRO CIVIL IDENTIFICACION Y CEDULACION				
052 - POLICIA NACIONAL	99.99.99.99 - SIN ORIENTACION DE GASTO	99.99.99.99 - SIN DIRECCIONAMIENTO DEL GASTO	99.99.99.99 - SIN CATEGORIA	99.99.99.99 - SIN CATEGORIA	1,433,562,131.58
			99.99.99.99 - SIN DIRECCIONAMIENTO DEL GASTO		1,433,562,131.58
		99.99.99.99 - SIN ORIENTACION DE GASTO		1,433,562,131.58	
	052 - POLICIA NACIONAL				
057 - DIRECCION NACIONAL DE LA POLICIA JUDICIAL	99.99.99.99 - SIN ORIENTACION DE GASTO	99.99.99.99 - SIN DIRECCIONAMIENTO DEL GASTO	99.99.99.99 - SIN CATEGORIA	99.99.99.99 - SIN CATEGORIA	5,442,717.82
			99.99.99.99 - SIN DIRECCIONAMIENTO DEL GASTO		5,442,717.82
		99.99.99.99 - SIN ORIENTACION DE GASTO		5,442,717.82	
	057 - DIRECCION NACIONAL DE LA POLICIA JUDICIAL				
058 - DIRECCION NACIONAL DE SALUD NACIONAL	01.00.00.00 - POLITICAS DE IGUALDAD	01.02.00.00 - DISCAPACIDADES	01.02.07.00 - ASEGURAR EL ACCESO DE LAS MUJERES Y HOMBRES CON DISCAPACIDAD A LOS ESPACIOS FISICOS A LA COMUNICACION Y A LA INFORMACION	01.02.07.00 - ASEGURAR EL ACCESO DE LAS MUJERES Y HOMBRES CON DISCAPACIDAD A LOS ESPACIOS FISICOS A LA COMUNICACION Y A LA INFORMACION	33,600.00
				01.02.07.00 - ASEGURAR EL ACCESO DE LAS MUJERES Y HOMBRES CON DISCAPACIDAD A LOS ESPACIOS FISICOS A LA COMUNICACION Y A LA INFORMACION	33,600.00

**PROFORMA DEL PRESUPUESTO GENERAL DEL ESTADO
CONSOLIDADO POR ORIENTACION DEL GASTO
GASTOS (US DOLARES)
Ejercicio: 2024**

ENTIDAD PUBLICA	ORIENTACION	DIRECCIONAMIENTO	CATEGORIA	SUBCATEGORIA	PROFORMA	
058 - DIRECCION NACIONAL DE SALUD DE LA POLICIA NACIONAL	01.00.00.00 - POLITICAS DE IGUALDAD	01.02.00.00 - DISCAPACIDADES	01.02.00.00 - DISCAPACIDADES		33,600.00	
		01.00.00.00 - POLITICAS DE IGUALDAD			33,600.00	
	99.99.99.99 - SIN ORIENTACION DE GASTO	99.99.99.99 - SIN DIRECCIONAMIENTO DEL GASTO	99.99.99.99 - SIN CATEGORIA	99.99.99.99 - SIN CATEGORIA	99.99.99.99 - SIN CATEGORIA	25,099,521.88
				99.99.99.99 - SIN CATEGORIA		25,099,521.88
			99.99.99.99 - SIN DIRECCIONAMIENTO DEL GASTO			25,099,521.88
			99.99.99.99 - SIN ORIENTACION DE GASTO			25,099,521.88
	058 - DIRECCION NACIONAL DE SALUD DE LA POLICIA NACIONAL					25,133,121.88
061 - MINISTERIO DE LA MUJER Y DERECHOS HUMANOS	01.00.00.00 - POLITICAS DE IGUALDAD	01.01.00.00 - GENERO	01.01.05.00 - PROMOCION Y GARANTIA DE UNA VIDA LIBRE DE VIOLENCIA	01.01.05.00 - PROMOCION Y GARANTIA DE UNA VIDA LIBRE DE VIOLENCIA	7,977,307.36	
				01.01.05.00 - PROMOCION Y GARANTIA DE UNA VIDA LIBRE DE VIOLENCIA		7,977,307.36
			01.01.11.00 - PROMOCION GARANTIA Y DESARROLLO DE INSTITUCIONALIDAD Y POLITICAS PUBLICAS CON EQUIDAD DE GENERO	01.01.11.00 - PROMOCION GARANTIA Y DESARROLLO DE INSTITUCIONALIDAD Y POLITICAS PUBLICAS CON EQUIDAD DE GENERO	2,326,131.80	
				01.01.11.00 - PROMOCION GARANTIA Y DESARROLLO DE INSTITUCIONALIDAD Y POLITICAS PUBLICAS CON EQUIDAD DE GENERO		2,326,131.80
			01.01.00.00 - GENERO			10,303,439.16
			01.00.00.00 - POLITICAS DE IGUALDAD			10,303,439.16
	99.99.99.99 - SIN ORIENTACION DE GASTO	99.99.99.99 - SIN DIRECCIONAMIENTO DEL GASTO	99.99.99.99 - SIN CATEGORIA	99.99.99.99 - SIN CATEGORIA	2,925,317.29	
				99.99.99.99 - SIN CATEGORIA		2,925,317.29
			99.99.99.99 - SIN DIRECCIONAMIENTO DEL GASTO			2,925,317.29
			99.99.99.99 - SIN ORIENTACION DE GASTO			2,925,317.29
061 - MINISTERIO DE LA MUJER Y DERECHOS HUMANOS					13,228,756.45	
064 - INSTITUTO NACIONAL DE ESTADISTICAS Y CENSOS	99.99.99.99 - SIN ORIENTACION DE GASTO	99.99.99.99 - SIN DIRECCIONAMIENTO DEL GASTO	99.99.99.99 - SIN CATEGORIA	99.99.99.99 - SIN CATEGORIA	17,556,144.67	
				99.99.99.99 - SIN CATEGORIA		17,556,144.67

**PROFORMA DEL PRESUPUESTO GENERAL DEL ESTADO
CONSOLIDADO POR ORIENTACION DEL GASTO
GASTOS (US DOLARES)
Ejercicio: 2024**

ENTIDAD PUBLICA	ORIENTACION	DIRECCIONAMIENTO	CATEGORIA	SUBCATEGORIA	PROFORMA
064 - INSTITUTO NACIONAL DE ESTADISTICAS Y CENSOS	99.99.99.99 - SIN ORIENTACION DE GASTO	99.99.99.99 - SIN DIRECCIONAMIENTO DEL GASTO	99.99.99.99 - SIN DIRECCIONAMIENTO DEL GASTO		17,556,144.67
		99.99.99.99 - SIN ORIENTACION DE GASTO			17,556,144.67
	064 - INSTITUTO NACIONAL DE ESTADISTICAS Y CENSOS				17,556,144.67
067 - SECRETARIA TECNICA DE GESTION INMOBILIARIA DEL SECTOR PUBLICO	99.99.99.99 - SIN ORIENTACION DE GASTO	99.99.99.99 - SIN DIRECCIONAMIENTO DEL GASTO	99.99.99.99 - SIN CATEGORIA	99.99.99.99 - SIN CATEGORIA	32,028,251.43
			99.99.99.99 - SIN CATEGORIA		32,028,251.43
		99.99.99.99 - SIN DIRECCIONAMIENTO DEL GASTO		32,028,251.43	
	99.99.99.99 - SIN ORIENTACION DE GASTO			32,028,251.43	
067 - SECRETARIA TECNICA DE GESTION INMOBILIARIA DEL SECTOR PUBLICO				32,028,251.43	
068 - COMISION DE TRANSITO DEL ECUADOR	99.99.99.99 - SIN ORIENTACION DE GASTO	99.99.99.99 - SIN DIRECCIONAMIENTO DEL GASTO	99.99.99.99 - SIN CATEGORIA	99.99.99.99 - SIN CATEGORIA	118,883,701.80
			99.99.99.99 - SIN CATEGORIA		118,883,701.80
		99.99.99.99 - SIN DIRECCIONAMIENTO DEL GASTO		118,883,701.80	
	99.99.99.99 - SIN ORIENTACION DE GASTO			118,883,701.80	
068 - COMISION DE TRANSITO DEL ECUADOR				118,883,701.80	
069 - AGENCIA NACIONAL DE REGULACION Y CONTROL DEL TRANSPORTE TERRESTRE TRANSITO Y SEGURIDAD VIAL	99.99.99.99 - SIN ORIENTACION DE GASTO	99.99.99.99 - SIN DIRECCIONAMIENTO DEL GASTO	99.99.99.99 - SIN CATEGORIA	99.99.99.99 - SIN CATEGORIA	25,478,234.24
			99.99.99.99 - SIN CATEGORIA		25,478,234.24
		99.99.99.99 - SIN DIRECCIONAMIENTO DEL GASTO		25,478,234.24	
	99.99.99.99 - SIN ORIENTACION DE GASTO			25,478,234.24	
069 - AGENCIA NACIONAL DE REGULACION Y CONTROL DEL TRANSPORTE TERRESTRE TRANSITO Y SEGURIDAD VIAL				25,478,234.24	
070 - MINISTERIO DE DEFENSA NACIONAL	99.99.99.99 - SIN ORIENTACION DE GASTO	99.99.99.99 - SIN DIRECCIONAMIENTO DEL GASTO	99.99.99.99 - SIN CATEGORIA	99.99.99.99 - SIN CATEGORIA	1,541,920,085.64
			99.99.99.99 - SIN CATEGORIA		1,541,920,085.64
		99.99.99.99 - SIN DIRECCIONAMIENTO DEL GASTO		1,541,920,085.64	
	99.99.99.99 - SIN ORIENTACION DE GASTO			1,541,920,085.64	
070 - MINISTERIO DE DEFENSA NACIONAL				1,541,920,085.64	
072 - INSTITUTO GEOGRAFICO MILITAR	99.99.99.99 - SIN ORIENTACION DE GASTO	99.99.99.99 - SIN DIRECCIONAMIENTO DEL GASTO	99.99.99.99 - SIN CATEGORIA	99.99.99.99 - SIN CATEGORIA	24,204,552.99
			99.99.99.99 - SIN CATEGORIA		24,204,552.99

**PROFORMA DEL PRESUPUESTO GENERAL DEL ESTADO
CONSOLIDADO POR ORIENTACION DEL GASTO
GASTOS (US DOLARES)
Ejercicio: 2024**

ENTIDAD PUBLICA	ORIENTACION	DIRECCIONAMIENTO	CATEGORIA	SUBCATEGORIA	PROFORMA
072 - INSTITUTO GEOGRAFICO MILITAR	99.99.99.99 - SIN ORIENTACION DE GASTO	99.99.99.99 - SIN DIRECCIONAMIENTO DEL GASTO	99.99.99.99 - SIN DIRECCIONAMIENTO DEL GASTO		24,204,552.99
		99.99.99.99 - SIN ORIENTACION DE GASTO			24,204,552.99
	072 - INSTITUTO GEOGRAFICO MILITAR				24,204,552.99
074 - HOSPITAL DE ESPECIALIDADES FUERZAS ARMADAS NO. 1	01.00.00.00 - POLITICAS DE IGUALDAD	01.07.00.00 - ADULTO MAYOR	01.07.01.00 - ASEGURAR A LAS PERSONAS ADULTAS MAYORES EL ACCESO A SERVICIOS DE SALUD INTEGRAL OPORTUNA Y DE CALIDAD	01.07.01.00 - ASEGURAR A LAS PERSONAS ADULTAS MAYORES EL ACCESO A SERVICIOS DE SALUD INTEGRAL OPORTUNA Y DE CALIDAD	30,000.00
				01.07.01.00 - ASEGURAR A LAS PERSONAS ADULTAS MAYORES EL ACCESO A SERVICIOS DE SALUD INTEGRAL OPORTUNA Y DE CALIDAD	30,000.00
		01.07.00.00 - ADULTO MAYOR			30,000.00
	01.00.00.00 - POLITICAS DE IGUALDAD				30,000.00
	99.99.99.99 - SIN ORIENTACION DE GASTO	99.99.99.99 - SIN DIRECCIONAMIENTO DEL GASTO	99.99.99.99 - SIN CATEGORIA	99.99.99.99 - SIN CATEGORIA	44,281,762.28
99.99.99.99 - SIN CATEGORIA				44,281,762.28	
99.99.99.99 - SIN DIRECCIONAMIENTO DEL GASTO			44,281,762.28		
99.99.99.99 - SIN ORIENTACION DE GASTO				44,281,762.28	
074 - HOSPITAL DE ESPECIALIDADES FUERZAS ARMADAS NO. 1					44,311,762.28
075 - SECCION NACIONAL DEL ECUADOR DEL INSTITUTO PANAMERICANO DE GEOGRAFIA E HISTORIA	99.99.99.99 - SIN ORIENTACION DE GASTO	99.99.99.99 - SIN DIRECCIONAMIENTO DEL GASTO	99.99.99.99 - SIN CATEGORIA	99.99.99.99 - SIN CATEGORIA	305,415.31
				99.99.99.99 - SIN CATEGORIA	305,415.31
		99.99.99.99 - SIN DIRECCIONAMIENTO DEL GASTO			305,415.31
	99.99.99.99 - SIN ORIENTACION DE GASTO				305,415.31
075 - SECCION NACIONAL DEL ECUADOR DEL INSTITUTO PANAMERICANO DE GEOGRAFIA E HISTORIA					305,415.31
085 - CASA MILITAR PRESIDENCIAL	99.99.99.99 - SIN ORIENTACION DE GASTO	99.99.99.99 - SIN DIRECCIONAMIENTO DEL GASTO	99.99.99.99 - SIN CATEGORIA	99.99.99.99 - SIN CATEGORIA	10,995,687.74
				99.99.99.99 - SIN CATEGORIA	10,995,687.74
		99.99.99.99 - SIN DIRECCIONAMIENTO DEL GASTO			10,995,687.74
	99.99.99.99 - SIN ORIENTACION DE GASTO				10,995,687.74

**PROFORMA DEL PRESUPUESTO GENERAL DEL ESTADO
CONSOLIDADO POR ORIENTACION DEL GASTO
GASTOS (US DOLARES)
Ejercicio: 2024**

ENTIDAD PUBLICA	ORIENTACION	DIRECCIONAMIENTO	CATEGORIA	SUBCATEGORIA	PROFORMA		
085 - CASA MILITAR PRESIDENCIAL	085 - CASA MILITAR PRESIDENCIAL				10,995,687.74		
086 - UNIVERSIDAD DE LAS ARTES	01.00.00.00 - POLITICAS DE IGUALDAD	01.03.00.00 - INTERCULTURAL	01.03.03.00 - PROMOVER Y GARANTIZAR EL DERECHO A LA EDUCACION AL USO DE LAS LENGUAS ANCESTRALES Y A SISTEMAS EDUCATIVOS INTERCULTURALES	01.03.03.00 - PROMOVER Y GARANTIZAR EL DERECHO A LA EDUCACION AL USO DE LAS LENGUAS ANCESTRALES Y A SISTEMAS EDUCATIVOS INTERCULTURALES	215,779.73		
				01.03.03.00 - PROMOVER Y GARANTIZAR EL DERECHO A LA EDUCACION AL USO DE LAS LENGUAS ANCESTRALES Y A SISTEMAS EDUCATIVOS INTERCULTURALES	215,779.73		
				01.03.00.00 - INTERCULTURAL		215,779.73	
				01.06.00.00 - JUVENTUD	01.06.01.00 - GARANTIZAR EL ACCESO Y FOMENTAR LA PERMANENCIA DE LAS Y LOS JOVENES EN LOS DIFERENTES NIVELES DE EDUCACION HASTA LA CULMINACION	01.06.01.00 - GARANTIZAR EL ACCESO Y FOMENTAR LA PERMANENCIA DE LAS Y LOS JOVENES EN LOS DIFERENTES NIVELES DE EDUCACION HASTA LA CULMINACION	235,208.39
		01.06.01.00 - GARANTIZAR EL ACCESO Y FOMENTAR LA PERMANENCIA DE LAS Y LOS JOVENES EN LOS DIFERENTES NIVELES DE EDUCACION HASTA LA CULMINACION	235,208.39				
		01.06.00.00 - JUVENTUD				235,208.39	
		01.00.00.00 - POLITICAS DE IGUALDAD				450,988.12	
		99.99.99.99 - SIN ORIENTACION DE GASTO	99.99.99.99 - SIN DIRECCIONAMIENTO DEL GASTO	99.99.99.99 - SIN CATEGORIA	99.99.99.99 - SIN CATEGORIA	14,529,342.94	
					99.99.99.99 - SIN CATEGORIA	14,529,342.94	
					99.99.99.99 - SIN DIRECCIONAMIENTO DEL GASTO		14,529,342.94
					99.99.99.99 - SIN ORIENTACION DE GASTO		14,529,342.94
		086 - UNIVERSIDAD DE LAS ARTES					14,980,331.06
087 - UNIVERSIDAD REGIONAL AMAZONICA IKIAM	99.99.99.99 - SIN ORIENTACION DE GASTO	99.99.99.99 - SIN DIRECCIONAMIENTO DEL GASTO	99.99.99.99 - SIN CATEGORIA	99.99.99.99 - SIN CATEGORIA	13,587,070.73		
				99.99.99.99 - SIN CATEGORIA	13,587,070.73		

**PROFORMA DEL PRESUPUESTO GENERAL DEL ESTADO
CONSOLIDADO POR ORIENTACION DEL GASTO
GASTOS (US DOLARES)
Ejercicio: 2024**

ENTIDAD PUBLICA	ORIENTACION	DIRECCIONAMIENTO	CATEGORIA	SUBCATEGORIA	PROFORMA	
087 - UNIVERSIDAD REGIONAL AMAZONICA IKIAM	99.99.99.99 - SIN ORIENTACION DE GASTO	99.99.99.99 - SIN DIRECCIONAMIENTO DEL GASTO	99.99.99.99 - SIN DIRECCIONAMIENTO DEL GASTO		13,587,070.73	
		99.99.99.99 - SIN ORIENTACION DE GASTO			13,587,070.73	
	087 - UNIVERSIDAD REGIONAL AMAZONICA IKIAM				13,587,070.73	
088 - UNIVERSIDAD NACIONAL DE EDUCACION UNAE	01.00.00.00 - POLITICAS DE IGUALDAD	01.06.00.00 - JUVENTUD	01.06.07.00 - GARANTIZAR LA INCLUSION SOCIAL Y LOS DERECHOS DE TODAS LAS Y LOS JOVENES Y CONTRIBUIR CON LA ERRADICACION DE LA DISCRIMINACION XENOFOBIA VIOLENCIA EXPLOTACION SEXUAL MENDICIDAD Y TRATA	01.06.07.00 - GARANTIZAR LA INCLUSION SOCIAL Y LOS DERECHOS DE TODAS LAS Y LOS JOVENES Y CONTRIBUIR CON LA ERRADICACION DE LA DISCRIMINACION XENOFOBIA VIOLENCIA EXPLOTACION SEXUAL MENDICIDAD Y TRATA	450,739.49	
				01.06.07.00 - GARANTIZAR LA INCLUSION SOCIAL Y LOS DERECHOS DE TODAS LAS Y LOS JOVENES Y CONTRIBUIR CON LA ERRADICACION DE LA DISCRIMINACION XENOFOBIA VIOLENCIA EXPLOTACION SEXUAL MENDICIDAD Y TRATA	450,739.49	
			01.06.00.00 - JUVENTUD			450,739.49
			01.00.00.00 - POLITICAS DE IGUALDAD			450,739.49
	99.99.99.99 - SIN ORIENTACION DE GASTO	99.99.99.99 - SIN DIRECCIONAMIENTO DEL GASTO	99.99.99.99 - SIN CATEGORIA	99.99.99.99 - SIN CATEGORIA	18,327,245.72	
				99.99.99.99 - SIN CATEGORIA	18,327,245.72	
			99.99.99.99 - SIN DIRECCIONAMIENTO DEL GASTO			18,327,245.72
			99.99.99.99 - SIN ORIENTACION DE GASTO			18,327,245.72
	088 - UNIVERSIDAD NACIONAL DE EDUCACION UNAE				18,777,985.21	
	090 - AGENCIA DE REGULACION Y CONTROL DE LAS TELECOMUNICACIONES ARCOTEL	99.99.99.99 - SIN ORIENTACION DE GASTO	99.99.99.99 - SIN DIRECCIONAMIENTO DEL GASTO	99.99.99.99 - SIN CATEGORIA	99.99.99.99 - SIN CATEGORIA	34,403,958.06
99.99.99.99 - SIN CATEGORIA					34,403,958.06	
99.99.99.99 - SIN DIRECCIONAMIENTO DEL GASTO				34,403,958.06		
99.99.99.99 - SIN ORIENTACION DE GASTO			34,403,958.06			
090 - AGENCIA DE REGULACION Y CONTROL DE LAS TELECOMUNICACIONES ARCOTEL				34,403,958.06		
095 - OPERADOR NACIONAL DE	99.99.99.99 - SIN	99.99.99.99 - SIN DIRECCIONAMIENTO	99.99.99.99 - SIN CATEGORIA	99.99.99.99 - SIN CATEGORIA	9,006,705.97	

**PROFORMA DEL PRESUPUESTO GENERAL DEL ESTADO
CONSOLIDADO POR ORIENTACION DEL GASTO
GASTOS (US DOLARES)
Ejercicio: 2024**

ENTIDAD PUBLICA	ORIENTACION	DIRECCIONAMIENTO	CATEGORIA	SUBCATEGORIA	PROFORMA
ELECTRICIDAD - CENACE	ORIENTACION DE GASTO	DEL GASTO	99.99.99.99 - SIN CATEGORIA	99.99.99.99 - SIN CATEGORIA	9,006,705.97
			99.99.99.99 - SIN DIRECCIONAMIENTO DEL GASTO		9,006,705.97
		99.99.99.99 - SIN ORIENTACION DE GASTO			9,006,705.97
		095 - OPERADOR NACIONAL DE ELECTRICIDAD - CENACE			
099 - AUTORIDAD PORTUARIA DE PUERTO BOLIVAR	99.99.99.99 - SIN ORIENTACION DE GASTO	99.99.99.99 - SIN DIRECCIONAMIENTO DEL GASTO	99.99.99.99 - SIN CATEGORIA	99.99.99.99 - SIN CATEGORIA	4,702,448.04
			99.99.99.99 - SIN DIRECCIONAMIENTO DEL GASTO		4,702,448.04
		99.99.99.99 - SIN ORIENTACION DE GASTO			4,702,448.04
		099 - AUTORIDAD PORTUARIA DE PUERTO BOLIVAR			
100 - AUTORIDAD PORTUARIA DE ESMERALDAS	99.99.99.99 - SIN ORIENTACION DE GASTO	99.99.99.99 - SIN DIRECCIONAMIENTO DEL GASTO	99.99.99.99 - SIN CATEGORIA	99.99.99.99 - SIN CATEGORIA	4,846,113.04
			99.99.99.99 - SIN DIRECCIONAMIENTO DEL GASTO		4,846,113.04
		99.99.99.99 - SIN ORIENTACION DE GASTO			4,846,113.04
		100 - AUTORIDAD PORTUARIA DE ESMERALDAS			
101 - AUTORIDAD PORTUARIA DE GUAYAQUIL	99.99.99.99 - SIN ORIENTACION DE GASTO	99.99.99.99 - SIN DIRECCIONAMIENTO DEL GASTO	99.99.99.99 - SIN CATEGORIA	99.99.99.99 - SIN CATEGORIA	6,122,560.26
			99.99.99.99 - SIN DIRECCIONAMIENTO DEL GASTO		6,122,560.26
		99.99.99.99 - SIN ORIENTACION DE GASTO			6,122,560.26
		101 - AUTORIDAD PORTUARIA DE GUAYAQUIL			
102 - AUTORIDAD PORTUARIA DE MANTA	99.99.99.99 - SIN ORIENTACION DE GASTO	99.99.99.99 - SIN DIRECCIONAMIENTO DEL GASTO	99.99.99.99 - SIN CATEGORIA	99.99.99.99 - SIN CATEGORIA	3,133,877.74
			99.99.99.99 - SIN DIRECCIONAMIENTO DEL GASTO		3,133,877.74
		99.99.99.99 - SIN ORIENTACION DE GASTO			3,133,877.74
		102 - AUTORIDAD PORTUARIA DE MANTA			
115 - AGENCIA DE REGULACION Y CONTROL DEL AGUA - ARCA	02.00.00.00 - POLITICAS DE AMBIENTE Y CAMBIO	02.08.00.00 - GESTIONAR DE MANERA SUSTENTABLE Y	02.08.01.00 - GESTIONAR DE MANERA SUSTENTABLE Y PARTICIPATIVA EL	02.08.01.00 - GESTIONAR DE MANERA SUSTENTABLE Y PARTICIPATIVA EL RECURSO HIDRICO PARA	1,579,806.93

**PROFORMA DEL PRESUPUESTO GENERAL DEL ESTADO
CONSOLIDADO POR ORIENTACION DEL GASTO
GASTOS (US DOLARES)
Ejercicio: 2024**

ENTIDAD PUBLICA	ORIENTACION	DIRECCIONAMIENTO	CATEGORIA	SUBCATEGORIA	PROFORMA	
115 - AGENCIA DE REGULACION Y CONTROL DEL AGUA - ARCA	CLIMATICO	PARTICIPATIVA EL RECURSO AGUA.	RECURSO HIDRICO PARA USO DOMESTICO ASEGURANDO LA PARTICIPACION DE GRUPOS DE ATENCION PRIORITARIA.	USO DOMESTICO ASEGURANDO LA PARTICIPACION DE GRUPOS DE ATENCION PRIORITARIA.		
				02.08.01.00 - GESTIONAR DE MANERA SUSTENTABLE Y PARTICIPATIVA EL RECURSO HIDRICO PARA USO DOMESTICO ASEGURANDO LA PARTICIPACION DE GRUPOS DE ATENCION PRIORITARIA.	1,579,806.93	
				02.08.00.00 - GESTIONAR DE MANERA SUSTENTABLE Y PARTICIPATIVA EL RECURSO AGUA.	1,579,806.93	
				02.00.00.00 - POLITICAS DE AMBIENTE Y CAMBIO CLIMATICO	1,579,806.93	
	99.99.99.99 - SIN ORIENTACION DE GASTO	99.99.99.99 - SIN DIRECCIONAMIENTO DEL GASTO	99.99.99.99 - SIN CATEGORIA	99.99.99.99 - SIN CATEGORIA	957,056.86	
				99.99.99.99 - SIN CATEGORIA	957,056.86	
				99.99.99.99 - SIN DIRECCIONAMIENTO DEL GASTO	957,056.86	
				99.99.99.99 - SIN ORIENTACION DE GASTO	957,056.86	
	115 - AGENCIA DE REGULACION Y CONTROL DEL AGUA - ARCA					2,536,863.79
	116 - CONSEJO NACIONAL PARA LA IGUALDAD DE GENERO	01.00.00.00 - POLITICAS DE IGUALDAD	01.01.00.00 - GENERO	01.01.11.00 - PROMOCION GARANTIA Y DESARROLLO DE INSTITUCIONALIDAD Y POLITICAS PUBLICAS CON EQUIDAD DE GENERO	01.01.11.00 - PROMOCION GARANTIA Y DESARROLLO DE INSTITUCIONALIDAD Y POLITICAS PUBLICAS CON EQUIDAD DE GENERO	674,575.52
01.01.11.00 - PROMOCION GARANTIA Y DESARROLLO DE INSTITUCIONALIDAD Y POLITICAS PUBLICAS CON EQUIDAD DE GENERO					674,575.52	
01.01.00.00 - GENERO					674,575.52	
01.00.00.00 - POLITICAS DE IGUALDAD					674,575.52	
116 - CONSEJO NACIONAL PARA LA IGUALDAD DE GENERO					674,575.52	
120 - MINISTERIO DE RELACIONES EXTERIORES Y MOVILIDAD HUMANA	01.00.00.00 - POLITICAS DE IGUALDAD	01.04.00.00 - MOVILIDAD HUMANA	01.04.01.00 - GARANTIZAR LOS DERECHOS DE LAS PERSONAS ECUATORIANAS EN EL EXTERIOR	01.04.01.00 - GARANTIZAR LOS DERECHOS DE LAS PERSONAS ECUATORIANAS EN EL EXTERIOR INDEPENDIEMENTE DE SU CONDICION	8,696,051.37	

**PROFORMA DEL PRESUPUESTO GENERAL DEL ESTADO
CONSOLIDADO POR ORIENTACION DEL GASTO
GASTOS (US DOLARES)
Ejercicio: 2024**

ENTIDAD PUBLICA	ORIENTACION	DIRECCIONAMIENTO	CATEGORIA	SUBCATEGORIA	PROFORMA	
120 - MINISTERIO DE RELACIONES EXTERIORES Y MOVILIDAD HUMANA	01.00.00.00 - POLITICAS DE IGUALDAD	01.04.00.00 - MOVILIDAD HUMANA	INDEPENDIEMENTE DE SU CONDICION MIGRATORIA	MIGRATORIA		
				01.04.01.00 - GARANTIZAR LOS DERECHOS DE LAS PERSONAS ECUATORIANAS EN EL EXTERIOR INDEPENDIEMENTE DE SU CONDICION MIGRATORIA	8,696,051.37	
			01.04.00.00 - MOVILIDAD HUMANA	8,696,051.37		
	01.00.00.00 - POLITICAS DE IGUALDAD					8,696,051.37
	99.99.99.99 - SIN ORIENTACION DE GASTO	99.99.99.99 - SIN DIRECCIONAMIENTO DEL GASTO	99.99.99.99 - SIN CATEGORIA	99.99.99.99 - SIN CATEGORIA	89,471,142.42	
				99.99.99.99 - SIN CATEGORIA	89,471,142.42	
99.99.99.99 - SIN DIRECCIONAMIENTO DEL GASTO				89,471,142.42		
99.99.99.99 - SIN ORIENTACION DE GASTO				89,471,142.42		
120 - MINISTERIO DE RELACIONES EXTERIORES Y MOVILIDAD HUMANA					98,167,193.79	
128 - AGENCIA DE ASEGURAMIENTO DE LA CALIDAD DE SERVICIOS DE SALUD Y MEDICINA PREPAGADA ACESS	99.99.99.99 - SIN ORIENTACION DE GASTO	99.99.99.99 - SIN DIRECCIONAMIENTO DEL GASTO	99.99.99.99 - SIN CATEGORIA	99.99.99.99 - SIN CATEGORIA	5,010,655.26	
				99.99.99.99 - SIN CATEGORIA	5,010,655.26	
			99.99.99.99 - SIN DIRECCIONAMIENTO DEL GASTO	5,010,655.26		
			99.99.99.99 - SIN ORIENTACION DE GASTO	5,010,655.26		
128 - AGENCIA DE ASEGURAMIENTO DE LA CALIDAD DE SERVICIOS DE SALUD Y MEDICINA PREPAGADA ACESS					5,010,655.26	
130 - MINISTERIO DE ECONOMIA Y FINANZAS	99.99.99.99 - SIN ORIENTACION DE GASTO	99.99.99.99 - SIN DIRECCIONAMIENTO DEL GASTO	99.99.99.99 - SIN CATEGORIA	99.99.99.99 - SIN CATEGORIA	29,985,205.31	
				99.99.99.99 - SIN CATEGORIA	29,985,205.31	
			99.99.99.99 - SIN DIRECCIONAMIENTO DEL GASTO	29,985,205.31		
			99.99.99.99 - SIN ORIENTACION DE GASTO	29,985,205.31		
130 - MINISTERIO DE ECONOMIA Y FINANZAS					29,985,205.31	
135 - SERVICIO DE RENTAS INTERNAS - SRI	99.99.99.99 - SIN ORIENTACION DE GASTO	99.99.99.99 - SIN DIRECCIONAMIENTO DEL GASTO	99.99.99.99 - SIN CATEGORIA	99.99.99.99 - SIN CATEGORIA	98,142,559.64	
				99.99.99.99 - SIN CATEGORIA	98,142,559.64	
			99.99.99.99 - SIN DIRECCIONAMIENTO DEL GASTO	98,142,559.64		

**PROFORMA DEL PRESUPUESTO GENERAL DEL ESTADO
CONSOLIDADO POR ORIENTACION DEL GASTO
GASTOS (US DOLARES)
Ejercicio: 2024**

ENTIDAD PUBLICA	ORIENTACION	DIRECCIONAMIENTO	CATEGORIA	SUBCATEGORIA	PROFORMA
135 - SERVICIO DE RENTAS INTERNAS - SRI	99.99.99.99 - SIN ORIENTACION DE GASTO	99.99.99.99 - SIN ORIENTACION DE GASTO			98,142,559.64
		135 - SERVICIO DE RENTAS INTERNAS -SRI			98,142,559.64
136 - SERVICIO NACIONAL DE ADUANA DEL ECUADOR SENA E	99.99.99.99 - SIN ORIENTACION DE GASTO	99.99.99.99 - SIN DIRECCIONAMIENTO DEL GASTO	99.99.99.99 - SIN CATEGORIA	99.99.99.99 - SIN CATEGORIA	36,939,346.64
				99.99.99.99 - SIN CATEGORIA	36,939,346.64
			99.99.99.99 - SIN DIRECCIONAMIENTO DEL GASTO		36,939,346.64
		99.99.99.99 - SIN ORIENTACION DE GASTO			36,939,346.64
136 - SERVICIO NACIONAL DE ADUANA DEL ECUADOR SENA E					36,939,346.64
140 - MINISTERIO DE EDUCACION	01.00.00.00 - POLITICAS DE IGUALDAD	01.01.00.00 - GENERO	01.01.07.00 - PROTECCION Y GARANTIA DEL DERECHO A LA EDUCACION	01.01.07.00 - PROTECCION Y GARANTIA DEL DERECHO A LA EDUCACION	260,462.43
				01.01.07.00 - PROTECCION Y GARANTIA DEL DERECHO A LA EDUCACION	260,462.43
			01.01.00.00 - GENERO		
		01.05.00.00 - INFANCIA NINEZ Y ADOLESCENCIA	01.05.02.00 - ASEGURAR EL DESARROLLO INFANTIL Y LA EDUCACION INTEGRAL CON CALIDAD Y CALIDEZ PARA TODOS LOS NINOS NINAS Y ADOLESCENTES	01.05.02.00 - ASEGURAR EL DESARROLLO INFANTIL Y LA EDUCACION INTEGRAL CON CALIDAD Y CALIDEZ PARA TODOS LOS NINOS NINAS Y ADOLESCENTES	1,638,885,838.81
				01.05.02.00 - ASEGURAR EL DESARROLLO INFANTIL Y LA EDUCACION INTEGRAL CON CALIDAD Y CALIDEZ PARA TODOS LOS NINOS NINAS Y ADOLESCENTES	1,638,885,838.81
		01.05.03.00 - PROTEGER INTEGRALMENTE A LOS NINOS NINAS Y ADOLESCENTES QUE SE ENCUENTRAN EN CONDICION DE VULNERABILIDAD Y RESTITUIR SUS DERECHOS VIOLENTADOS	01.05.03.00 - PROTEGER INTEGRALMENTE A LOS NINOS NINAS Y ADOLESCENTES QUE SE ENCUENTRAN EN CONDICION DE VULNERABILIDAD Y RESTITUIR SUS DERECHOS VIOLENTADOS	01.05.03.00 - PROTEGER INTEGRALMENTE A LOS NINOS NINAS Y ADOLESCENTES QUE SE ENCUENTRAN EN CONDICION DE VULNERABILIDAD Y RESTITUIR SUS DERECHOS VIOLENTADOS	191,512.57
01.05.03.00 - PROTEGER INTEGRALMENTE A LOS NINOS NINAS Y ADOLESCENTES QUE SE	191,512.57				

**PROFORMA DEL PRESUPUESTO GENERAL DEL ESTADO
CONSOLIDADO POR ORIENTACION DEL GASTO
GASTOS (US DOLARES)
Ejercicio: 2024**

ENTIDAD PUBLICA	ORIENTACION	DIRECCIONAMIENTO	CATEGORIA	SUBCATEGORIA	PROFORMA		
140 - MINISTERIO DE EDUCACION	01.00.00.00 - POLITICAS DE IGUALDAD	01.05.00.00 - INFANCIA NINEZ Y ADOLESCENCIA	01.05.03.00 - PROTEGER INTEGRALMENTE A LOS NINOS NINAS Y ADOLESCENTES QUE SE ENCUENTRAN EN CONDICION DE VULNERABILIDAD Y RESTITUIR SUS DERECHOS VIOLENTADOS	ENCUENTRAN EN CONDICION DE VULNERABILIDAD Y RESTITUIR SUS DERECHOS VIOLENTADOS			
				01.05.00.00 - INFANCIA NINEZ Y ADOLESCENCIA	1,639,077,351.38		
		01.06.00.00 - JUVENTUD	01.06.01.00 - GARANTIZAR EL ACCESO Y FOMENTAR LA PERMANENCIA DE LAS Y LOS JOVENES EN LOS DIFERENTES NIVELES DE EDUCACION HASTA LA CULMINACION	01.06.01.00 - GARANTIZAR EL ACCESO Y FOMENTAR LA PERMANENCIA DE LAS Y LOS JOVENES EN LOS DIFERENTES NIVELES DE EDUCACION HASTA LA CULMINACION	783,081,472.81		
				01.06.01.00 - GARANTIZAR EL ACCESO Y FOMENTAR LA PERMANENCIA DE LAS Y LOS JOVENES EN LOS DIFERENTES NIVELES DE EDUCACION HASTA LA CULMINACION	783,081,472.81		
				01.06.00.00 - JUVENTUD	783,081,472.81		
		01.00.00.00 - POLITICAS DE IGUALDAD					2,422,419,286.62
		99.99.99.99 - SIN ORIENTACION DE GASTO	99.99.99.99 - SIN DIRECCIONAMIENTO DEL GASTO	99.99.99.99 - SIN CATEGORIA	99.99.99.99 - SIN CATEGORIA	2,193,287,108.72	
					99.99.99.99 - SIN CATEGORIA	2,193,287,108.72	
				99.99.99.99 - SIN DIRECCIONAMIENTO DEL GASTO			2,193,287,108.72
				99.99.99.99 - SIN ORIENTACION DE GASTO			2,193,287,108.72
140 - MINISTERIO DE EDUCACION					4,615,706,395.34		
141 - INSTITUTO NACIONAL DE PATRIMONIO CULTURAL	01.00.00.00 - POLITICAS DE IGUALDAD	01.03.00.00 - INTERCULTURAL	01.03.01.00 - GARANTIZAR Y PROTEGER LA AUTODETERMINACION CULTURAL LOS SABERES ANCESTRALES EL PATRIMONIO TANGIBLE E INTANGIBLE Y LA MEMORIA SOCIAL DE LOS PUEBLOS Y NACIONALIDADES	01.03.01.00 - GARANTIZAR Y PROTEGER LA AUTODETERMINACION CULTURAL LOS SABERES ANCESTRALES EL PATRIMONIO TANGIBLE E INTANGIBLE Y LA MEMORIA SOCIAL DE LOS PUEBLOS Y NACIONALIDADES	2,594,837.74		
				01.03.01.00 - GARANTIZAR Y PROTEGER LA	2,594,837.74		

**PROFORMA DEL PRESUPUESTO GENERAL DEL ESTADO
CONSOLIDADO POR ORIENTACION DEL GASTO
GASTOS (US DOLARES)
Ejercicio: 2024**

ENTIDAD PUBLICA	ORIENTACION	DIRECCIONAMIENTO	CATEGORIA	SUBCATEGORIA	PROFORMA		
141 - INSTITUTO NACIONAL DE PATRIMONIO CULTURAL	01.00.00.00 - POLITICAS DE IGUALDAD	01.03.00.00 - INTERCULTURAL	01.03.01.00 - GARANTIZAR Y PROTEGER LA AUTODETERMINACION CULTURAL LOS SABERES ANCESTRALES EL PATRIMONIO TANGIBLE E INTANGIBLE Y LA MEMORIA SOCIAL DE LOS PUEBLOS Y NACIONALIDADES	AUTODETERMINACION CULTURAL LOS SABERES ANCESTRALES EL PATRIMONIO TANGIBLE E INTANGIBLE Y LA MEMORIA SOCIAL DE LOS PUEBLOS Y NACIONALIDADES			
		01.03.00.00 - INTERCULTURAL				2,594,837.74	
	01.00.00.00 - POLITICAS DE IGUALDAD				2,594,837.74		
	99.99.99.99 - SIN ORIENTACION DE GASTO	99.99.99.99 - SIN DIRECCIONAMIENTO DEL GASTO	99.99.99.99 - SIN CATEGORIA	99.99.99.99 - SIN CATEGORIA	99.99.99.99 - SIN CATEGORIA	2,358,897.08	
					99.99.99.99 - SIN CATEGORIA	2,358,897.08	
			99.99.99.99 - SIN DIRECCIONAMIENTO DEL GASTO				2,358,897.08
			99.99.99.99 - SIN ORIENTACION DE GASTO				2,358,897.08
	141 - INSTITUTO NACIONAL DE PATRIMONIO CULTURAL					4,953,734.82	
	148 - MINISTERIO DEL DEPORTE	01.00.00.00 - POLITICAS DE IGUALDAD	01.06.00.00 - JUVENTUD	01.06.05.00 - GENERAR ESPACIOS PUBLICOS PARA LA REVITALIZACION PROMOCION Y DIFUSION DE LAS DIVERSAS EXPRESIONES CULTURALES Y DE RECREACION DONDE SE VALOREN LAS DISTINTAS IDENTIDADES JUVENILES	01.06.05.00 - GENERAR ESPACIOS PUBLICOS PARA LA REVITALIZACION PROMOCION Y DIFUSION DE LAS DIVERSAS EXPRESIONES CULTURALES Y DE RECREACION DONDE SE VALOREN LAS DISTINTAS IDENTIDADES JUVENILES	377,585.07	
01.06.05.00 - GENERAR ESPACIOS PUBLICOS PARA LA REVITALIZACION PROMOCION Y DIFUSION DE LAS DIVERSAS EXPRESIONES CULTURALES Y DE RECREACION DONDE SE VALOREN LAS DISTINTAS IDENTIDADES JUVENILES					377,585.07		
01.06.00.00 - JUVENTUD				377,585.07			
01.00.00.00 - POLITICAS DE IGUALDAD				377,585.07			
99.99.99.99 - SIN	99.99.99.99 - SIN DIRECCIONAMIENTO	99.99.99.99 - SIN CATEGORIA	99.99.99.99 - SIN CATEGORIA	99.99.99.99 - SIN CATEGORIA	66,297,439.49		

**PROFORMA DEL PRESUPUESTO GENERAL DEL ESTADO
CONSOLIDADO POR ORIENTACION DEL GASTO
GASTOS (US DOLARES)
Ejercicio: 2024**

ENTIDAD PUBLICA	ORIENTACION	DIRECCIONAMIENTO	CATEGORIA	SUBCATEGORIA	PROFORMA
148 - MINISTERIO DEL DEPORTE	ORIENTACION DE GASTO	DEL GASTO	99.99.99.99 - SIN CATEGORIA	99.99.99.99 - SIN CATEGORIA	66,297,439.49
			99.99.99.99 - SIN DIRECCIONAMIENTO DEL GASTO		66,297,439.49
		99.99.99.99 - SIN ORIENTACION DE GASTO			66,297,439.49
	148 - MINISTERIO DEL DEPORTE				66,675,024.56
150 - MINISTERIO DE CULTURA Y PATRIMONIO	01.00.00.00 - POLITICAS DE IGUALDAD	01.03.00.00 - INTERCULTURAL	01.03.01.00 - GARANTIZAR Y PROTEGER LA AUTODETERMINACION CULTURAL LOS SABERES ANCESTRALES EL PATRIMONIO TANGIBLE E INTANGIBLE Y LA MEMORIA SOCIAL DE LOS PUEBLOS Y NACIONALIDADES	01.03.01.00 - GARANTIZAR Y PROTEGER LA AUTODETERMINACION CULTURAL LOS SABERES ANCESTRALES EL PATRIMONIO TANGIBLE E INTANGIBLE Y LA MEMORIA SOCIAL DE LOS PUEBLOS Y NACIONALIDADES	9,119,526.85
				01.03.01.00 - GARANTIZAR Y PROTEGER LA AUTODETERMINACION CULTURAL LOS SABERES ANCESTRALES EL PATRIMONIO TANGIBLE E INTANGIBLE Y LA MEMORIA SOCIAL DE LOS PUEBLOS Y NACIONALIDADES	9,119,526.85
			01.03.00.00 - INTERCULTURAL		9,119,526.85
		01.00.00.00 - POLITICAS DE IGUALDAD			9,119,526.85
	99.99.99.99 - SIN ORIENTACION DE GASTO	99.99.99.99 - SIN DIRECCIONAMIENTO DEL GASTO	99.99.99.99 - SIN CATEGORIA	99.99.99.99 - SIN CATEGORIA	8,686,062.60
		99.99.99.99 - SIN DIRECCIONAMIENTO DEL GASTO		8,686,062.60	
99.99.99.99 - SIN ORIENTACION DE GASTO			8,686,062.60		
150 - MINISTERIO DE CULTURA Y PATRIMONIO				17,805,589.45	
155 - CASA DE MONTALVO	01.00.00.00 - POLITICAS DE IGUALDAD	01.03.00.00 - INTERCULTURAL	01.03.12.00 - PROMOVER Y FORTALECER LA INSTITUCIONALIDAD DEL ESTADO PARA LA EQUIDAD CON PUEBLOS Y NACIONALIDADES	01.03.12.00 - PROMOVER Y FORTALECER LA INSTITUCIONALIDAD DEL ESTADO PARA LA EQUIDAD CON PUEBLOS Y NACIONALIDADES	67,844.14
				01.03.12.00 - PROMOVER Y FORTALECER LA INSTITUCIONALIDAD DEL ESTADO PARA LA EQUIDAD CON PUEBLOS	67,844.14

**PROFORMA DEL PRESUPUESTO GENERAL DEL ESTADO
CONSOLIDADO POR ORIENTACION DEL GASTO
GASTOS (US DOLARES)
Ejercicio: 2024**

ENTIDAD PUBLICA	ORIENTACION	DIRECCIONAMIENTO	CATEGORIA	SUBCATEGORIA	PROFORMA	
155 - CASA DE MONTALVO	01.00.00.00 - POLITICAS DE IGUALDAD	01.03.00.00 - INTERCULTURAL	01.03.12.00 - PROMOVER Y FORTALECER LA INSTITUCIONALIDAD DEL ESTADO PARA LA EQUIDAD CON PUEBLOS Y NACIONALIDADES	Y NACIONALIDADES		
			01.03.00.00 - INTERCULTURAL		67,844.14	
		01.00.00.00 - POLITICAS DE IGUALDAD				67,844.14
	99.99.99.99 - SIN ORIENTACION DE GASTO	99.99.99.99 - SIN DIRECCIONAMIENTO DEL GASTO	99.99.99.99 - SIN CATEGORIA	99.99.99.99 - SIN CATEGORIA	99.99.99.99 - SIN CATEGORIA	119,135.03
				99.99.99.99 - SIN CATEGORIA		119,135.03
			99.99.99.99 - SIN DIRECCIONAMIENTO DEL GASTO		119,135.03	
		99.99.99.99 - SIN ORIENTACION DE GASTO				119,135.03
	155 - CASA DE MONTALVO					186,979.17
	159 - SECRETARIA DE EDUCACION SUPERIOR CIENCIA TECNOLOGIA E INNOVACION	01.00.00.00 - POLITICAS DE IGUALDAD	01.01.00.00 - GENERO	01.01.05.00 - PROMOCION Y GARANTIA DE UNA VIDA LIBRE DE VIOLENCIA	01.01.05.00 - PROMOCION Y GARANTIA DE UNA VIDA LIBRE DE VIOLENCIA	7,458.48
					01.01.05.00 - PROMOCION Y GARANTIA DE UNA VIDA LIBRE DE VIOLENCIA	
01.01.00.00 - GENERO				7,458.48		
01.06.00.00 - JUVENTUD		01.06.01.00 - GARANTIZAR EL ACCESO Y FOMENTAR LA PERMANENCIA DE LAS Y LOS JOVENES EN LOS DIFERENTES NIVELES DE EDUCACION HASTA LA CULMINACION	01.06.01.00 - GARANTIZAR EL ACCESO Y FOMENTAR LA PERMANENCIA DE LAS Y LOS JOVENES EN LOS DIFERENTES NIVELES DE EDUCACION HASTA LA CULMINACION	01.06.01.00 - GARANTIZAR EL ACCESO Y FOMENTAR LA PERMANENCIA DE LAS Y LOS JOVENES EN LOS DIFERENTES NIVELES DE EDUCACION HASTA LA CULMINACION	103,151,675.01	
			01.06.01.00 - GARANTIZAR EL ACCESO Y FOMENTAR LA PERMANENCIA DE LAS Y LOS JOVENES EN LOS DIFERENTES NIVELES DE EDUCACION HASTA LA CULMINACION		103,151,675.01	
		01.06.10.00 - GENERAR INVESTIGACION ANALISIS Y DIFUSION DE LA SITUACION DE LA JUVENTUD	01.06.10.00 - GENERAR INVESTIGACION ANALISIS Y DIFUSION DE LA SITUACION DE LA JUVENTUD	01.06.10.00 - GENERAR INVESTIGACION ANALISIS Y DIFUSION DE LA SITUACION DE LA JUVENTUD	1,436,704.59	
01.06.10.00 - GENERAR INVESTIGACION ANALISIS Y DIFUSION			1,436,704.59			

**PROFORMA DEL PRESUPUESTO GENERAL DEL ESTADO
CONSOLIDADO POR ORIENTACION DEL GASTO
GASTOS (US DOLARES)
Ejercicio: 2024**

ENTIDAD PUBLICA	ORIENTACION	DIRECCIONAMIENTO	CATEGORIA	SUBCATEGORIA	PROFORMA	
159 - SECRETARIA DE EDUCACION SUPERIOR CIENCIA TECNOLOGIA E INNOVACION	01.00.00.00 - POLITICAS DE IGUALDAD	01.06.00.00 - JUVENTUD	01.06.10.00 - GENERAR INVESTIGACION ANALISIS Y DIFUSION DE LA SITUACION DE LA JUVENTUD	DE LA SITUACION DE LA JUVENTUD		
			01.06.00.00 - JUVENTUD		104,588,379.60	
		01.00.00.00 - POLITICAS DE IGUALDAD	104,595,838.08			
	99.99.99.99 - SIN ORIENTACION DE GASTO	99.99.99.99 - SIN DIRECCIONAMIENTO DEL GASTO	99.99.99.99 - SIN CATEGORIA	99.99.99.99 - SIN CATEGORIA		10,172,434.96
				99.99.99.99 - SIN CATEGORIA	10,172,434.96	
			99.99.99.99 - SIN DIRECCIONAMIENTO DEL GASTO	10,172,434.96		
			99.99.99.99 - SIN ORIENTACION DE GASTO	10,172,434.96		
	159 - SECRETARIA DE EDUCACION SUPERIOR CIENCIA TECNOLOGIA E INNOVACION					114,768,273.04
	161 - UNIVERSIDAD DE CUENCA	01.00.00.00 - POLITICAS DE IGUALDAD	01.06.00.00 - JUVENTUD	01.06.01.00 - GARANTIZAR EL ACCESO Y FOMENTAR LA PERMANENCIA DE LAS Y LOS JOVENES EN LOS DIFERENTES NIVELES DE EDUCACION HASTA LA CULMINACION	01.06.01.00 - GARANTIZAR EL ACCESO Y FOMENTAR LA PERMANENCIA DE LAS Y LOS JOVENES EN LOS DIFERENTES NIVELES DE EDUCACION HASTA LA CULMINACION	5,453,046.35
					01.06.01.00 - GARANTIZAR EL ACCESO Y FOMENTAR LA PERMANENCIA DE LAS Y LOS JOVENES EN LOS DIFERENTES NIVELES DE EDUCACION HASTA LA CULMINACION	5,453,046.35
01.06.07.00 - GARANTIZAR LA INCLUSION SOCIAL Y LOS DERECHOS DE TODAS LAS Y LOS JOVENES Y CONTRIBUIR CON LA ERRADICACION DE LA DISCRIMINACION XENOFOBIA VIOLENCIA EXPLOTACION SEXUAL MENDICIDAD Y TRATA				01.06.07.00 - GARANTIZAR LA INCLUSION SOCIAL Y LOS DERECHOS DE TODAS LAS Y LOS JOVENES Y CONTRIBUIR CON LA ERRADICACION DE LA DISCRIMINACION XENOFOBIA VIOLENCIA EXPLOTACION SEXUAL MENDICIDAD Y TRATA	422,450.13	
			01.06.07.00 - GARANTIZAR LA INCLUSION SOCIAL Y LOS DERECHOS DE TODAS LAS Y LOS JOVENES Y CONTRIBUIR CON LA ERRADICACION DE LA DISCRIMINACION XENOFOBIA VIOLENCIA	422,450.13		

**PROFORMA DEL PRESUPUESTO GENERAL DEL ESTADO
CONSOLIDADO POR ORIENTACION DEL GASTO
GASTOS (US DOLARES)
Ejercicio: 2024**

ENTIDAD PUBLICA	ORIENTACION	DIRECCIONAMIENTO	CATEGORIA	SUBCATEGORIA	PROFORMA	
161 - UNIVERSIDAD DE CUENCA	01.00.00.00 - POLITICAS DE IGUALDAD	01.06.00.00 - JUVENTUD	01.06.07.00 - GARANTIZAR LA INCLUSION SOCIAL Y LOS DERECHOS DE TODAS LAS Y LOS JOVENES Y CONTRIBUIR CON LA ERRADICACION DE LA DISCRIMINACION XENOFobia VIOLENCIA EXPLOTACION SEXUAL MENDICIDAD Y TRATA	EXPLOTACION SEXUAL MENDICIDAD Y TRATA		
			01.06.00.00 - JUVENTUD		5,875,496.48	
		01.00.00.00 - POLITICAS DE IGUALDAD			5,875,496.48	
	99.99.99.99 - SIN ORIENTACION DE GASTO	99.99.99.99 - SIN DIRECCIONAMIENTO DEL GASTO		99.99.99.99 - SIN CATEGORIA	99.99.99.99 - SIN CATEGORIA	67,481,967.25
					99.99.99.99 - SIN CATEGORIA	67,481,967.25
				99.99.99.99 - SIN DIRECCIONAMIENTO DEL GASTO		67,481,967.25
				99.99.99.99 - SIN ORIENTACION DE GASTO		67,481,967.25
	161 - UNIVERSIDAD DE CUENCA					73,357,463.73
	162 - UNIVERSIDAD ESTATAL DE BOLIVAR	01.00.00.00 - POLITICAS DE IGUALDAD	01.06.00.00 - JUVENTUD	01.06.07.00 - GARANTIZAR LA INCLUSION SOCIAL Y LOS DERECHOS DE TODAS LAS Y LOS JOVENES Y CONTRIBUIR CON LA ERRADICACION DE LA DISCRIMINACION XENOFobia VIOLENCIA EXPLOTACION SEXUAL MENDICIDAD Y TRATA	01.06.07.00 - GARANTIZAR LA INCLUSION SOCIAL Y LOS DERECHOS DE TODAS LAS Y LOS JOVENES Y CONTRIBUIR CON LA ERRADICACION DE LA DISCRIMINACION XENOFobia VIOLENCIA EXPLOTACION SEXUAL MENDICIDAD Y TRATA	4,176.00
01.06.07.00 - GARANTIZAR LA INCLUSION SOCIAL Y LOS DERECHOS DE TODAS LAS Y LOS JOVENES Y CONTRIBUIR CON LA ERRADICACION DE LA DISCRIMINACION XENOFobia VIOLENCIA EXPLOTACION SEXUAL MENDICIDAD Y TRATA					4,176.00	
01.06.00.00 - JUVENTUD					4,176.00	
		01.00.00.00 - POLITICAS DE IGUALDAD			4,176.00	
99.99.99.99 - SIN ORIENTACION DE GASTO		99.99.99.99 - SIN DIRECCIONAMIENTO DEL GASTO		99.99.99.99 - SIN CATEGORIA	99.99.99.99 - SIN CATEGORIA	17,915,000.62
			99.99.99.99 - SIN CATEGORIA	17,915,000.62		

**PROFORMA DEL PRESUPUESTO GENERAL DEL ESTADO
CONSOLIDADO POR ORIENTACION DEL GASTO
GASTOS (US DOLARES)
Ejercicio: 2024**

ENTIDAD PUBLICA	ORIENTACION	DIRECCIONAMIENTO	CATEGORIA	SUBCATEGORIA	PROFORMA
162 - UNIVERSIDAD ESTATAL DE BOLIVAR	99.99.99.99 - SIN ORIENTACION DE GASTO	99.99.99.99 - SIN DIRECCIONAMIENTO DEL GASTO	99.99.99.99 - SIN DIRECCIONAMIENTO DEL GASTO		17,915,000.62
		99.99.99.99 - SIN ORIENTACION DE GASTO			17,915,000.62
	162 - UNIVERSIDAD ESTATAL DE BOLIVAR				17,919,176.62
163 - ESCUELA SUPERIOR POLITECNICA DEL CHIMBORAZO	01.00.00.00 - POLITICAS DE IGUALDAD	01.06.00.00 - JUVENTUD	01.06.07.00 - GARANTIZAR LA INCLUSION SOCIAL Y LOS DERECHOS DE TODAS LAS Y LOS JOVENES Y CONTRIBUIR CON LA ERRADICACION DE LA DISCRIMINACION XENOFOBIA VIOLENCIA EXPLOTACION SEXUAL MENDICIDAD Y TRATA	01.06.07.00 - GARANTIZAR LA INCLUSION SOCIAL Y LOS DERECHOS DE TODAS LAS Y LOS JOVENES Y CONTRIBUIR CON LA ERRADICACION DE LA DISCRIMINACION XENOFOBIA VIOLENCIA EXPLOTACION SEXUAL MENDICIDAD Y TRATA	380,340.60
				01.06.07.00 - GARANTIZAR LA INCLUSION SOCIAL Y LOS DERECHOS DE TODAS LAS Y LOS JOVENES Y CONTRIBUIR CON LA ERRADICACION DE LA DISCRIMINACION XENOFOBIA VIOLENCIA EXPLOTACION SEXUAL MENDICIDAD Y TRATA	380,340.60
			01.06.00.00 - JUVENTUD		380,340.60
	01.00.00.00 - POLITICAS DE IGUALDAD		380,340.60		
	99.99.99.99 - SIN ORIENTACION DE GASTO	99.99.99.99 - SIN DIRECCIONAMIENTO DEL GASTO	99.99.99.99 - SIN CATEGORIA	99.99.99.99 - SIN CATEGORIA	99.99.99.99 - SIN CATEGORIA
99.99.99.99 - SIN CATEGORIA				62,968,522.99	
99.99.99.99 - SIN DIRECCIONAMIENTO DEL GASTO			62,968,522.99		
99.99.99.99 - SIN ORIENTACION DE GASTO				62,968,522.99	
163 - ESCUELA SUPERIOR POLITECNICA DEL CHIMBORAZO					63,348,863.59
164 - UNIVERSIDAD TECNICA DE MACHALA	01.00.00.00 - POLITICAS DE IGUALDAD	01.06.00.00 - JUVENTUD	01.06.07.00 - GARANTIZAR LA INCLUSION SOCIAL Y LOS DERECHOS DE TODAS LAS Y LOS JOVENES Y CONTRIBUIR CON LA ERRADICACION DE LA DISCRIMINACION XENOFOBIA VIOLENCIA EXPLOTACION SEXUAL MENDICIDAD Y TRATA	01.06.07.00 - GARANTIZAR LA INCLUSION SOCIAL Y LOS DERECHOS DE TODAS LAS Y LOS JOVENES Y CONTRIBUIR CON LA ERRADICACION DE LA DISCRIMINACION XENOFOBIA VIOLENCIA EXPLOTACION SEXUAL MENDICIDAD Y TRATA	475,641.05
				01.06.07.00 - GARANTIZAR LA	475,641.05

**PROFORMA DEL PRESUPUESTO GENERAL DEL ESTADO
CONSOLIDADO POR ORIENTACION DEL GASTO
GASTOS (US DOLARES)
Ejercicio: 2024**

ENTIDAD PUBLICA	ORIENTACION	DIRECCIONAMIENTO	CATEGORIA	SUBCATEGORIA	PROFORMA		
164 - UNIVERSIDAD TECNICA DE MACHALA	01.00.00.00 - POLITICAS DE IGUALDAD	01.06.00.00 - JUVENTUD	01.06.07.00 - GARANTIZAR LA INCLUSION SOCIAL Y LOS DERECHOS DE TODAS LAS Y LOS JOVENES Y CONTRIBUIR CON LA ERRADICACION DE LA DISCRIMINACION XENOFobia VIOLENCIA EXPLOTACION SEXUAL MENDICIDAD Y TRATA	INCLUSION SOCIAL Y LOS DERECHOS DE TODAS LAS Y LOS JOVENES Y CONTRIBUIR CON LA ERRADICACION DE LA DISCRIMINACION XENOFobia VIOLENCIA EXPLOTACION SEXUAL MENDICIDAD Y TRATA			
			01.06.00.00 - JUVENTUD		475,641.05		
		01.00.00.00 - POLITICAS DE IGUALDAD				475,641.05	
	99.99.99.99 - SIN ORIENTACION DE GASTO	99.99.99.99 - SIN DIRECCIONAMIENTO DEL GASTO	99.99.99.99 - SIN CATEGORIA	99.99.99.99 - SIN CATEGORIA	99.99.99.99 - SIN CATEGORIA	34,666,332.49	
					99.99.99.99 - SIN CATEGORIA	34,666,332.49	
			99.99.99.99 - SIN DIRECCIONAMIENTO DEL GASTO				34,666,332.49
			99.99.99.99 - SIN ORIENTACION DE GASTO				34,666,332.49
	164 - UNIVERSIDAD TECNICA DE MACHALA					35,141,973.54	
	165 - UNIVERSIDAD TECNICA LUIS VARGAS TORRES DE ESMERALDAS	99.99.99.99 - SIN ORIENTACION DE GASTO	99.99.99.99 - SIN DIRECCIONAMIENTO DEL GASTO	99.99.99.99 - SIN CATEGORIA	99.99.99.99 - SIN CATEGORIA	20,441,944.75	
99.99.99.99 - SIN CATEGORIA					20,441,944.75		
99.99.99.99 - SIN DIRECCIONAMIENTO DEL GASTO				20,441,944.75			
99.99.99.99 - SIN ORIENTACION DE GASTO				20,441,944.75			
165 - UNIVERSIDAD TECNICA LUIS VARGAS TORRES DE ESMERALDAS					20,441,944.75		
166 - UNIVERSIDAD DE GUAYAQUIL	99.99.99.99 - SIN ORIENTACION DE GASTO	99.99.99.99 - SIN DIRECCIONAMIENTO DEL GASTO	99.99.99.99 - SIN CATEGORIA	99.99.99.99 - SIN CATEGORIA	130,937,949.52		
				99.99.99.99 - SIN CATEGORIA	130,937,949.52		
		99.99.99.99 - SIN DIRECCIONAMIENTO DEL GASTO				130,937,949.52	
	99.99.99.99 - SIN ORIENTACION DE GASTO				130,937,949.52		
166 - UNIVERSIDAD DE GUAYAQUIL					130,937,949.52		
167 - ESCUELA SUPERIOR POLITECNICA DEL LITORAL	01.00.00.00 - POLITICAS DE IGUALDAD	01.02.00.00 - DISCAPACIDADES	01.02.05.00 - GARANTIZAR A LAS MUJERES Y HOMBRES CON DISCAPACIDAD UNA EDUCACION INCLUSIVA DE CALIDAD Y CON CALIDEZ ASI COMO OPORTUNIDADES DE APRENDIZAJE A LO LARGO	01.02.05.00 - GARANTIZAR A LAS MUJERES Y HOMBRES CON DISCAPACIDAD UNA EDUCACION INCLUSIVA DE CALIDAD Y CON CALIDEZ ASI COMO OPORTUNIDADES DE APRENDIZAJE A LO LARGO	18,341.33		

**PROFORMA DEL PRESUPUESTO GENERAL DEL ESTADO
CONSOLIDADO POR ORIENTACION DEL GASTO
GASTOS (US DOLARES)
Ejercicio: 2024**

ENTIDAD PUBLICA	ORIENTACION	DIRECCIONAMIENTO	CATEGORIA	SUBCATEGORIA	PROFORMA	
167 - ESCUELA SUPERIOR POLITECNICA DEL LITORAL	01.00.00.00 - POLITICAS DE IGUALDAD	01.02.00.00 - DISCAPACIDADES	DE APRENDIZAJE A LO LARGO DE LA VIDA	DE LA VIDA		
				01.02.05.00 - GARANTIZAR A LAS MUJERES Y HOMBRES CON DISCAPACIDAD UNA EDUCACION INCLUSIVA DE CALIDAD Y CON CALIDEZ ASI COMO OPORTUNIDADES DE APRENDIZAJE A LO LARGO DE LA VIDA	18,341.33	
				01.02.00.00 - DISCAPACIDADES		18,341.33
		01.06.00.00 - JUVENTUD	01.06.01.00 - GARANTIZAR EL ACCESO Y FOMENTAR LA PERMANENCIA DE LAS Y LOS JOVENES EN LOS DIFERENTES NIVELES DE EDUCACION HASTA LA CULMINACION	01.06.01.00 - GARANTIZAR EL ACCESO Y FOMENTAR LA PERMANENCIA DE LAS Y LOS JOVENES EN LOS DIFERENTES NIVELES DE EDUCACION HASTA LA CULMINACION	01.06.01.00 - GARANTIZAR EL ACCESO Y FOMENTAR LA PERMANENCIA DE LAS Y LOS JOVENES EN LOS DIFERENTES NIVELES DE EDUCACION HASTA LA CULMINACION	6,113,377.76
					01.06.01.00 - GARANTIZAR EL ACCESO Y FOMENTAR LA PERMANENCIA DE LAS Y LOS JOVENES EN LOS DIFERENTES NIVELES DE EDUCACION HASTA LA CULMINACION	6,113,377.76
					01.06.00.00 - JUVENTUD	6,113,377.76
				01.00.00.00 - POLITICAS DE IGUALDAD		6,131,719.09
		02.00.00.00 - POLITICAS DE AMBIENTE Y CAMBIO CLIMATICO	02.04.00.00 - PREVENIR CONTROLAR Y MITIGAR LA CONTAMINACION POR SUSTANCIAS QUIMICAS Y RESIDUOS/DESECHOS PELIGROSOS NO PELIGROSOS Y ESPECIALES.	02.04.06.00 - PROMOVER Y CONTROLAR LA GESTION INTEGRAL DE SUSTANCIAS QUIMICAS PARA PREVENIR Y MITIGAR LA CONTAMINACION.	02.04.06.00 - PROMOVER Y CONTROLAR LA GESTION INTEGRAL DE SUSTANCIAS QUIMICAS PARA PREVENIR Y MITIGAR LA CONTAMINACION.	72,668.00
					02.04.06.00 - PROMOVER Y CONTROLAR LA GESTION INTEGRAL DE SUSTANCIAS QUIMICAS PARA PREVENIR Y MITIGAR LA CONTAMINACION.	72,668.00
						02.04.00.00 - PREVENIR CONTROLAR Y MITIGAR LA CONTAMINACION POR SUSTANCIAS QUIMICAS Y RESIDUOS/DESECHOS PELIGROSOS NO PELIGROSOS Y ESPECIALES.
02.15.00.00 - PROMOVER Y FORTALECER LA	02.15.05.00 - PROMOVER LA PRODUCCION Y			02.15.05.00 - PROMOVER LA PRODUCCION Y CONSUMO SUSTENTABLE.	97,500.00	

**PROFORMA DEL PRESUPUESTO GENERAL DEL ESTADO
CONSOLIDADO POR ORIENTACION DEL GASTO
GASTOS (US DOLARES)
Ejercicio: 2024**

ENTIDAD PUBLICA	ORIENTACION	DIRECCIONAMIENTO	CATEGORIA	SUBCATEGORIA	PROFORMA			
167 - ESCUELA SUPERIOR POLITECNICA DEL LITORAL	02.00.00.00 - POLITICAS DE AMBIENTE Y CAMBIO CLIMATICO	INSTITUCIONALIDAD EL ESTADO Y POLITICAS PUBLICAS PARA AMBIENTE.	CONSUMO SUSTENTABLE.	02.15.05.00 - PROMOVER LA PRODUCCION Y CONSUMO SUSTENTABLE.	97,500.00			
				02.15.00.00 - PROMOVER Y FORTALECER LA INSTITUCIONALIDAD EL ESTADO Y POLITICAS PUBLICAS PARA AMBIENTE.	97,500.00			
			02.00.00.00 - POLITICAS DE AMBIENTE Y CAMBIO CLIMATICO				170,168.00	
	99.99.99.99 - SIN ORIENTACION DE GASTO	99.99.99.99 - SIN DIRECCIONAMIENTO DEL GASTO	99.99.99.99 - SIN CATEGORIA	99.99.99.99 - SIN CATEGORIA	99.99.99.99 - SIN CATEGORIA	63,195,622.12		
					99.99.99.99 - SIN CATEGORIA	63,195,622.12		
				99.99.99.99 - SIN DIRECCIONAMIENTO DEL GASTO				63,195,622.12
				99.99.99.99 - SIN ORIENTACION DE GASTO				63,195,622.12
	167 - ESCUELA SUPERIOR POLITECNICA DEL LITORAL					69,497,509.21		
	168 - UNIVERSIDAD AGRARIA DEL ECUADOR	01.00.00.00 - POLITICAS DE IGUALDAD	01.06.00.00 - JUVENTUD	01.06.07.00 - GARANTIZAR LA INCLUSION SOCIAL Y LOS DERECHOS DE TODAS LAS Y LOS JOVENES Y CONTRIBUIR CON LA ERRADICACION DE LA DISCRIMINACION XENOFOBIA VIOLENCIA EXPLOTACION SEXUAL MENDICIDAD Y TRATA	01.06.07.00 - GARANTIZAR LA INCLUSION SOCIAL Y LOS DERECHOS DE TODAS LAS Y LOS JOVENES Y CONTRIBUIR CON LA ERRADICACION DE LA DISCRIMINACION XENOFOBIA VIOLENCIA EXPLOTACION SEXUAL MENDICIDAD Y TRATA	127,967.98		
					01.06.07.00 - GARANTIZAR LA INCLUSION SOCIAL Y LOS DERECHOS DE TODAS LAS Y LOS JOVENES Y CONTRIBUIR CON LA ERRADICACION DE LA DISCRIMINACION XENOFOBIA VIOLENCIA EXPLOTACION SEXUAL MENDICIDAD Y TRATA	127,967.98		
01.06.00.00 - JUVENTUD					127,967.98			
01.00.00.00 - POLITICAS DE IGUALDAD				127,967.98				
99.99.99.99 - SIN ORIENTACION DE GASTO		99.99.99.99 - SIN DIRECCIONAMIENTO DEL GASTO	99.99.99.99 - SIN CATEGORIA	99.99.99.99 - SIN CATEGORIA	99.99.99.99 - SIN CATEGORIA	17,213,856.29		
					99.99.99.99 - SIN CATEGORIA	17,213,856.29		
				99.99.99.99 - SIN DIRECCIONAMIENTO DEL GASTO				17,213,856.29
	99.99.99.99 - SIN ORIENTACION DE GASTO				17,213,856.29			

**PROFORMA DEL PRESUPUESTO GENERAL DEL ESTADO
CONSOLIDADO POR ORIENTACION DEL GASTO
GASTOS (US DOLARES)
Ejercicio: 2024**

ENTIDAD PUBLICA	ORIENTACION	DIRECCIONAMIENTO	CATEGORIA	SUBCATEGORIA	PROFORMA		
168 - UNIVERSIDAD AGRARIA DEL ECUADOR	168 - UNIVERSIDAD AGRARIA DEL ECUADOR				17,341,824.27		
169 - UNIVERSIDAD TECNICA DEL NORTE	01.00.00.00 - POLITICAS DE IGUALDAD	01.06.00.00 - JUVENTUD	01.06.01.00 - GARANTIZAR EL ACCESO Y FOMENTAR LA PERMANENCIA DE LAS Y LOS JOVENES EN LOS DIFERENTES NIVELES DE EDUCACION HASTA LA CULMINACION	01.06.01.00 - GARANTIZAR EL ACCESO Y FOMENTAR LA PERMANENCIA DE LAS Y LOS JOVENES EN LOS DIFERENTES NIVELES DE EDUCACION HASTA LA CULMINACION	35.00		
				01.06.01.00 - GARANTIZAR EL ACCESO Y FOMENTAR LA PERMANENCIA DE LAS Y LOS JOVENES EN LOS DIFERENTES NIVELES DE EDUCACION HASTA LA CULMINACION	35.00		
			01.06.02.00 - GARANTIZAR A LAS Y LOS JOVENES EL ACCESO AL TRABAJO ESTABLE JUSTO Y DIGNO ASI COMO A LA CAPACITACION FOMENTANDO PRIORITARIAMENTE LOS EMPRENDIMIENTOS DE ECONOMIA POPULAR Y SOLIDARIA (EPS)	01.06.02.00 - GARANTIZAR A LAS Y LOS JOVENES EL ACCESO AL TRABAJO ESTABLE JUSTO Y DIGNO ASI COMO A LA CAPACITACION FOMENTANDO PRIORITARIAMENTE LOS EMPRENDIMIENTOS DE ECONOMIA POPULAR Y SOLIDARIA (EPS)	32.71		
				01.06.02.00 - GARANTIZAR A LAS Y LOS JOVENES EL ACCESO AL TRABAJO ESTABLE JUSTO Y DIGNO ASI COMO A LA CAPACITACION FOMENTANDO PRIORITARIAMENTE LOS EMPRENDIMIENTOS DE ECONOMIA POPULAR Y SOLIDARIA (EPS)	32.71		
			01.06.00.00 - JUVENTUD				67.71
			01.00.00.00 - POLITICAS DE IGUALDAD				67.71
			99.99.99.99 - SIN ORIENTACION DE GASTO	99.99.99.99 - SIN DIRECCIONAMIENTO DEL GASTO	99.99.99.99 - SIN CATEGORIA	99.99.99.99 - SIN CATEGORIA	35,549,695.70
						99.99.99.99 - SIN CATEGORIA	35,549,695.70
						99.99.99.99 - SIN DIRECCIONAMIENTO DEL GASTO	35,549,695.70
						99.99.99.99 - SIN ORIENTACION DE GASTO	35,549,695.70

**PROFORMA DEL PRESUPUESTO GENERAL DEL ESTADO
CONSOLIDADO POR ORIENTACION DEL GASTO
GASTOS (US DOLARES)
Ejercicio: 2024**

ENTIDAD PUBLICA	ORIENTACION	DIRECCIONAMIENTO	CATEGORIA	SUBCATEGORIA	PROFORMA		
169 - UNIVERSIDAD TECNICA DEL NORTE	169 - UNIVERSIDAD TECNICA DEL NORTE				35,549,763.41		
170 - UNIVERSIDAD NACIONAL DE LOJA	99.99.99.99 - SIN ORIENTACION DE GASTO	99.99.99.99 - SIN DIRECCIONAMIENTO DEL GASTO	99.99.99.99 - SIN CATEGORIA	99.99.99.99 - SIN CATEGORIA	42,448,627.71		
			99.99.99.99 - SIN CATEGORIA		42,448,627.71		
			99.99.99.99 - SIN DIRECCIONAMIENTO DEL GASTO				42,448,627.71
			99.99.99.99 - SIN ORIENTACION DE GASTO				42,448,627.71
	170 - UNIVERSIDAD NACIONAL DE LOJA				42,448,627.71		
171 - UNIVERSIDAD TECNICA DE BABAHOYO	01.00.00.00 - POLITICAS DE IGUALDAD	01.06.00.00 - JUVENTUD	01.06.01.00 - GARANTIZAR EL ACCESO Y FOMENTAR LA PERMANENCIA DE LAS Y LOS JOVENES EN LOS DIFERENTES NIVELES DE EDUCACION HASTA LA CULMINACION	01.06.01.00 - GARANTIZAR EL ACCESO Y FOMENTAR LA PERMANENCIA DE LAS Y LOS JOVENES EN LOS DIFERENTES NIVELES DE EDUCACION HASTA LA CULMINACION	138,449.05		
				01.06.01.00 - GARANTIZAR EL ACCESO Y FOMENTAR LA PERMANENCIA DE LAS Y LOS JOVENES EN LOS DIFERENTES NIVELES DE EDUCACION HASTA LA CULMINACION		138,449.05	
			01.06.00.00 - JUVENTUD				138,449.05
			01.00.00.00 - POLITICAS DE IGUALDAD				138,449.05
	171 - UNIVERSIDAD TECNICA DE BABAHOYO				24,448,503.87		
172 - UNIVERSIDAD TECNICA DE QUEVEDO	99.99.99.99 - SIN ORIENTACION DE GASTO	99.99.99.99 - SIN DIRECCIONAMIENTO DEL GASTO	99.99.99.99 - SIN CATEGORIA	99.99.99.99 - SIN CATEGORIA	33,881,787.53		
				99.99.99.99 - SIN CATEGORIA		33,881,787.53	
			99.99.99.99 - SIN DIRECCIONAMIENTO DEL GASTO				33,881,787.53
			99.99.99.99 - SIN ORIENTACION DE GASTO				33,881,787.53
	172 - UNIVERSIDAD TECNICA DE QUEVEDO				33,881,787.53		
173 - UNIVERSIDAD	01.00.00.00 -	01.06.00.00 -	01.06.07.00 -	01.06.07.00 - GARANTIZAR	30,000.00		

**PROFORMA DEL PRESUPUESTO GENERAL DEL ESTADO
CONSOLIDADO POR ORIENTACION DEL GASTO
GASTOS (US DOLARES)
Ejercicio: 2024**

ENTIDAD PUBLICA	ORIENTACION	DIRECCIONAMIENTO	CATEGORIA	SUBCATEGORIA	PROFORMA	
TECNICA DE MANABI	POLITICAS DE IGUALDAD	JUVENTUD	GARANTIZAR LA INCLUSION SOCIAL Y LOS DERECHOS DE TODAS LAS Y LOS JOVENES Y CONTRIBUIR CON LA ERRADICACION DE LA DISCRIMINACION XENOFOBIA VIOLENCIA EXPLOTACION SEXUAL MENDICIDAD Y TRATA	LA INCLUSION SOCIAL Y LOS DERECHOS DE TODAS LAS Y LOS JOVENES Y CONTRIBUIR CON LA ERRADICACION DE LA DISCRIMINACION XENOFOBIA VIOLENCIA EXPLOTACION SEXUAL MENDICIDAD Y TRATA		
				01.06.07.00 - GARANTIZAR LA INCLUSION SOCIAL Y LOS DERECHOS DE TODAS LAS Y LOS JOVENES Y CONTRIBUIR CON LA ERRADICACION DE LA DISCRIMINACION XENOFOBIA VIOLENCIA EXPLOTACION SEXUAL MENDICIDAD Y TRATA	30,000.00	
				01.06.00.00 - JUVENTUD	30,000.00	
				01.00.00.00 - POLITICAS DE IGUALDAD	30,000.00	
	99.99.99.99 - SIN ORIENTACION DE GASTO	99.99.99.99 - SIN DIRECCIONAMIENTO DEL GASTO	99.99.99.99 - SIN CATEGORIA	99.99.99.99 - SIN CATEGORIA	99.99.99.99 - SIN CATEGORIA	52,077,471.67
					99.99.99.99 - SIN CATEGORIA	52,077,471.67
					99.99.99.99 - SIN DIRECCIONAMIENTO DEL GASTO	52,077,471.67
					99.99.99.99 - SIN ORIENTACION DE GASTO	52,077,471.67
	173 - UNIVERSIDAD TECNICA DE MANABI					52,107,471.67
	174 - UNIVERSIDAD LAICA ELOY ALFARO DE MANABI	02.00.00.00 - POLITICAS DE AMBIENTE Y CAMBIO CLIMATICO	02.07.00.00 - VALORAR CONSERVAR Y MANEJAR SUSTENTABLEMENTE EL PATRIMONIO NATURAL Y SU BIODIVERSIDAD TERRESTRE ACUATICA CONTINENTAL MARINA Y COSTERA CON EL ACCESO JUSTO Y EQUITATIVO A SUS BENEFICIOS.	02.07.01.00 - PROTEGER LA BIODIVERSIDAD EN SUS DISTINTOS NIVELES DE ORGANIZACION (GENES ESPECIES POBLACIONES Y ECOSISTEMAS- BOSQUES).	02.07.01.00 - PROTEGER LA BIODIVERSIDAD EN SUS DISTINTOS NIVELES DE ORGANIZACION (GENES ESPECIES POBLACIONES Y ECOSISTEMAS- BOSQUES).	745,853.56
02.07.01.00 - PROTEGER LA BIODIVERSIDAD EN SUS DISTINTOS NIVELES DE ORGANIZACION (GENES ESPECIES POBLACIONES Y ECOSISTEMAS- BOSQUES).					745,853.56	
02.07.00.00 - VALORAR CONSERVAR Y MANEJAR SUSTENTABLEMENTE EL PATRIMONIO NATURAL Y SU BIODIVERSIDAD TERRESTRE ACUATICA CONTINENTAL MARINA Y COSTERA CON EL ACCESO JUSTO Y EQUITATIVO A SUS				745,853.56		

**PROFORMA DEL PRESUPUESTO GENERAL DEL ESTADO
CONSOLIDADO POR ORIENTACION DEL GASTO
GASTOS (US DOLARES)
Ejercicio: 2024**

ENTIDAD PUBLICA	ORIENTACION	DIRECCIONAMIENTO	CATEGORIA	SUBCATEGORIA	PROFORMA	
174 - UNIVERSIDAD LAICA ELOY ALFARO DE MANABI	02.00.00.00 - POLITICAS DE AMBIENTE Y CAMBIO CLIMATICO	02.07.00.00 - VALORAR CONSERVAR Y MANEJAR SUSTENTABLEMENTE EL PATRIMONIO NATURAL Y SU BIODIVERSIDAD TERRESTRE ACUATICA CONTINENTAL MARINA Y COSTERA CON EL ACCESO JUSTO Y EQUITATIVO A SUS BENEFICIOS.	BENEFICIOS.			
			02.00.00.00 - POLITICAS DE AMBIENTE Y CAMBIO CLIMATICO		745,853.56	
	99.99.99.99 - SIN ORIENTACION DE GASTO	99.99.99.99 - SIN DIRECCIONAMIENTO DEL GASTO	99.99.99.99 - SIN CATEGORIA	99.99.99.99 - SIN CATEGORIA	65,231,771.76	
				99.99.99.99 - SIN CATEGORIA	65,231,771.76	
			99.99.99.99 - SIN DIRECCIONAMIENTO DEL GASTO	65,231,771.76		
	99.99.99.99 - SIN ORIENTACION DE GASTO					65,231,771.76
174 - UNIVERSIDAD LAICA ELOY ALFARO DE MANABI					65,977,625.32	
175 - UNIVERSIDAD CENTRAL DEL ECUADOR	01.00.00.00 - POLITICAS DE IGUALDAD	01.06.00.00 - JUVENTUD	01.06.07.00 - GARANTIZAR LA INCLUSION SOCIAL Y LOS DERECHOS DE TODAS LAS Y LOS JOVENES Y CONTRIBUIR CON LA ERRADICACION DE LA DISCRIMINACION XENOFOBIA VIOLENCIA EXPLOTACION SEXUAL MENDICIDAD Y TRATA	01.06.07.00 - GARANTIZAR LA INCLUSION SOCIAL Y LOS DERECHOS DE TODAS LAS Y LOS JOVENES Y CONTRIBUIR CON LA ERRADICACION DE LA DISCRIMINACION XENOFOBIA VIOLENCIA EXPLOTACION SEXUAL MENDICIDAD Y TRATA	2,055,901.80	
				01.06.07.00 - GARANTIZAR LA INCLUSION SOCIAL Y LOS DERECHOS DE TODAS LAS Y LOS JOVENES Y CONTRIBUIR CON LA ERRADICACION DE LA DISCRIMINACION XENOFOBIA VIOLENCIA EXPLOTACION SEXUAL MENDICIDAD Y TRATA	2,055,901.80	
			01.06.00.00 - JUVENTUD		2,055,901.80	
	01.00.00.00 - POLITICAS DE IGUALDAD					2,055,901.80
	99.99.99.99 - SIN ORIENTACION DE GASTO	99.99.99.99 - SIN DIRECCIONAMIENTO DEL GASTO	99.99.99.99 - SIN CATEGORIA	99.99.99.99 - SIN CATEGORIA	134,054,819.61	
99.99.99.99 - SIN CATEGORIA				134,054,819.61		

**PROFORMA DEL PRESUPUESTO GENERAL DEL ESTADO
CONSOLIDADO POR ORIENTACION DEL GASTO
GASTOS (US DOLARES)
Ejercicio: 2024**

ENTIDAD PUBLICA	ORIENTACION	DIRECCIONAMIENTO	CATEGORIA	SUBCATEGORIA	PROFORMA	
175 - UNIVERSIDAD CENTRAL DEL ECUADOR	99.99.99.99 - SIN ORIENTACION DE GASTO	99.99.99.99 - SIN DIRECCIONAMIENTO DEL GASTO	99.99.99.99 - SIN DIRECCIONAMIENTO DEL GASTO		134,054,819.61	
		99.99.99.99 - SIN ORIENTACION DE GASTO			134,054,819.61	
	175 - UNIVERSIDAD CENTRAL DEL ECUADOR				136,110,721.41	
176 - UNIVERSIDAD TECNICA DE AMBATO	01.00.00.00 - POLITICAS DE IGUALDAD	01.06.00.00 - JUVENTUD	01.06.01.00 - GARANTIZAR EL ACCESO Y FOMENTAR LA PERMANENCIA DE LAS Y LOS JOVENES EN LOS DIFERENTES NIVELES DE EDUCACION HASTA LA CULMINACION	01.06.01.00 - GARANTIZAR EL ACCESO Y FOMENTAR LA PERMANENCIA DE LAS Y LOS JOVENES EN LOS DIFERENTES NIVELES DE EDUCACION HASTA LA CULMINACION	940,894.37	
				01.06.01.00 - GARANTIZAR EL ACCESO Y FOMENTAR LA PERMANENCIA DE LAS Y LOS JOVENES EN LOS DIFERENTES NIVELES DE EDUCACION HASTA LA CULMINACION	940,894.37	
			01.06.07.00 - GARANTIZAR LA INCLUSION SOCIAL Y LOS DERECHOS DE TODAS LAS Y LOS JOVENES Y CONTRIBUIR CON LA ERRADICACION DE LA DISCRIMINACION XENOFOBIA VIOLENCIA EXPLOTACION SEXUAL MENDICIDAD Y TRATA	01.06.07.00 - GARANTIZAR LA INCLUSION SOCIAL Y LOS DERECHOS DE TODAS LAS Y LOS JOVENES Y CONTRIBUIR CON LA ERRADICACION DE LA DISCRIMINACION XENOFOBIA VIOLENCIA EXPLOTACION SEXUAL MENDICIDAD Y TRATA	265,998.00	
				01.06.07.00 - GARANTIZAR LA INCLUSION SOCIAL Y LOS DERECHOS DE TODAS LAS Y LOS JOVENES Y CONTRIBUIR CON LA ERRADICACION DE LA DISCRIMINACION XENOFOBIA VIOLENCIA EXPLOTACION SEXUAL MENDICIDAD Y TRATA	265,998.00	
			01.06.00.00 - JUVENTUD			1,206,892.37
			01.00.00.00 - POLITICAS DE IGUALDAD			1,206,892.37
99.99.99.99 - SIN ORIENTACION DE GASTO	99.99.99.99 - SIN DIRECCIONAMIENTO DEL GASTO	99.99.99.99 - SIN CATEGORIA	99.99.99.99 - SIN CATEGORIA	53,455,506.84		
			99.99.99.99 - SIN CATEGORIA	53,455,506.84		
		99.99.99.99 - SIN DIRECCIONAMIENTO DEL GASTO			53,455,506.84	

**PROFORMA DEL PRESUPUESTO GENERAL DEL ESTADO
CONSOLIDADO POR ORIENTACION DEL GASTO
GASTOS (US DOLARES)
Ejercicio: 2024**

ENTIDAD PUBLICA	ORIENTACION	DIRECCIONAMIENTO	CATEGORIA	SUBCATEGORIA	PROFORMA	
176 - UNIVERSIDAD TECNICA DE AMBATO	99.99.99.99 - SIN ORIENTACION DE GASTO	99.99.99.99 - SIN ORIENTACION DE GASTO			53,455,506.84	
		176 - UNIVERSIDAD TECNICA DE AMBATO			54,662,399.21	
177 - ESCUELA POLITECNICA NACIONAL	01.00.00.00 - POLITICAS DE IGUALDAD	01.06.00.00 - JUVENTUD	01.06.01.00 - GARANTIZAR EL ACCESO Y FOMENTAR LA PERMANENCIA DE LAS Y LOS JOVENES EN LOS DIFERENTES NIVELES DE EDUCACION HASTA LA CULMINACION	01.06.01.00 - GARANTIZAR EL ACCESO Y FOMENTAR LA PERMANENCIA DE LAS Y LOS JOVENES EN LOS DIFERENTES NIVELES DE EDUCACION HASTA LA CULMINACION	11,010,613.95	
				01.06.01.00 - GARANTIZAR EL ACCESO Y FOMENTAR LA PERMANENCIA DE LAS Y LOS JOVENES EN LOS DIFERENTES NIVELES DE EDUCACION HASTA LA CULMINACION	11,010,613.95	
			01.06.07.00 - GARANTIZAR LA INCLUSION SOCIAL Y LOS DERECHOS DE TODAS LAS Y LOS JOVENES Y CONTRIBUIR CON LA ERRADICACION DE LA DISCRIMINACION XENOFOBIA VIOLENCIA EXPLOTACION SEXUAL MENDICIDAD Y TRATA	01.06.07.00 - GARANTIZAR LA INCLUSION SOCIAL Y LOS DERECHOS DE TODAS LAS Y LOS JOVENES Y CONTRIBUIR CON LA ERRADICACION DE LA DISCRIMINACION XENOFOBIA VIOLENCIA EXPLOTACION SEXUAL MENDICIDAD Y TRATA	3,043,492.51	
				01.06.07.00 - GARANTIZAR LA INCLUSION SOCIAL Y LOS DERECHOS DE TODAS LAS Y LOS JOVENES Y CONTRIBUIR CON LA ERRADICACION DE LA DISCRIMINACION XENOFOBIA VIOLENCIA EXPLOTACION SEXUAL MENDICIDAD Y TRATA	3,043,492.51	
				01.06.00.00 - JUVENTUD	14,054,106.46	
			01.00.00.00 - POLITICAS DE IGUALDAD			14,054,106.46
			99.99.99.99 - SIN ORIENTACION DE GASTO	99.99.99.99 - SIN DIRECCIONAMIENTO DEL GASTO	99.99.99.99 - SIN CATEGORIA	99.99.99.99 - SIN CATEGORIA
99.99.99.99 - SIN CATEGORIA	48,883,692.44					
99.99.99.99 - SIN DIRECCIONAMIENTO DEL GASTO	48,883,692.44					

**PROFORMA DEL PRESUPUESTO GENERAL DEL ESTADO
CONSOLIDADO POR ORIENTACION DEL GASTO
GASTOS (US DOLARES)
Ejercicio: 2024**

ENTIDAD PUBLICA	ORIENTACION	DIRECCIONAMIENTO	CATEGORIA	SUBCATEGORIA	PROFORMA
177 - ESCUELA POLITECNICA NACIONAL	99.99.99.99 - SIN ORIENTACION DE GASTO	99.99.99.99 - SIN ORIENTACION DE GASTO			48,883,692.44
		177 - ESCUELA POLITECNICA NACIONAL			
179 - UNIVERSIDAD TECNICA DE COTOPAXI	99.99.99.99 - SIN ORIENTACION DE GASTO	99.99.99.99 - SIN DIRECCIONAMIENTO DEL GASTO	99.99.99.99 - SIN CATEGORIA	99.99.99.99 - SIN CATEGORIA	26,856,221.65
				99.99.99.99 - SIN CATEGORIA	26,856,221.65
			99.99.99.99 - SIN DIRECCIONAMIENTO DEL GASTO		26,856,221.65
		99.99.99.99 - SIN ORIENTACION DE GASTO			
179 - UNIVERSIDAD TECNICA DE COTOPAXI					26,856,221.65
180 - UNIVERSIDAD NACIONAL DE CHIMBORAZO	01.00.00.00 - POLITICAS DE IGUALDAD	01.06.00.00 - JUVENTUD	01.06.01.00 - GARANTIZAR EL ACCESO Y FOMENTAR LA PERMANENCIA DE LAS Y LOS JOVENES EN LOS DIFERENTES NIVELES DE EDUCACION HASTA LA CULMINACION	01.06.01.00 - GARANTIZAR EL ACCESO Y FOMENTAR LA PERMANENCIA DE LAS Y LOS JOVENES EN LOS DIFERENTES NIVELES DE EDUCACION HASTA LA CULMINACION	39,941.93
				01.06.01.00 - GARANTIZAR EL ACCESO Y FOMENTAR LA PERMANENCIA DE LAS Y LOS JOVENES EN LOS DIFERENTES NIVELES DE EDUCACION HASTA LA CULMINACION	39,941.93
			01.06.07.00 - GARANTIZAR LA INCLUSION SOCIAL Y LOS DERECHOS DE TODAS LAS Y LOS JOVENES Y CONTRIBUIR CON LA ERRADICACION DE LA DISCRIMINACION XENOFOBIA VIOLENCIA EXPLOTACION SEXUAL MENDICIDAD Y TRATA	01.06.07.00 - GARANTIZAR LA INCLUSION SOCIAL Y LOS DERECHOS DE TODAS LAS Y LOS JOVENES Y CONTRIBUIR CON LA ERRADICACION DE LA DISCRIMINACION XENOFOBIA VIOLENCIA EXPLOTACION SEXUAL MENDICIDAD Y TRATA	100,000.00
				01.06.07.00 - GARANTIZAR LA INCLUSION SOCIAL Y LOS DERECHOS DE TODAS LAS Y LOS JOVENES Y CONTRIBUIR CON LA ERRADICACION DE LA DISCRIMINACION XENOFOBIA VIOLENCIA EXPLOTACION SEXUAL MENDICIDAD Y TRATA	100,000.00

**PROFORMA DEL PRESUPUESTO GENERAL DEL ESTADO
CONSOLIDADO POR ORIENTACION DEL GASTO
GASTOS (US DOLARES)
Ejercicio: 2024**

ENTIDAD PUBLICA	ORIENTACION	DIRECCIONAMIENTO	CATEGORIA	SUBCATEGORIA	PROFORMA
180 - UNIVERSIDAD NACIONAL DE CHIMBORAZO	01.00.00.00 - POLITICAS DE IGUALDAD	01.06.00.00 - JUVENTUD	01.06.00.00 - JUVENTUD		139,941.93
		01.00.00.00 - POLITICAS DE IGUALDAD			139,941.93
	99.99.99.99 - SIN ORIENTACION DE GASTO	99.99.99.99 - SIN DIRECCIONAMIENTO DEL GASTO	99.99.99.99 - SIN CATEGORIA	99.99.99.99 - SIN CATEGORIA	37,644,790.44
				99.99.99.99 - SIN CATEGORIA	37,644,790.44
			99.99.99.99 - SIN DIRECCIONAMIENTO DEL GASTO		37,644,790.44
	99.99.99.99 - SIN ORIENTACION DE GASTO		37,644,790.44		
180 - UNIVERSIDAD NACIONAL DE CHIMBORAZO					37,784,732.37
181 - UNIVERSIDAD ESTATAL DE MILAGRO	01.00.00.00 - POLITICAS DE IGUALDAD	01.06.00.00 - JUVENTUD	01.06.07.00 - GARANTIZAR LA INCLUSION SOCIAL Y LOS DERECHOS DE TODAS LAS Y LOS JOVENES Y CONTRIBUIR CON LA ERRADICACION DE LA DISCRIMINACION XENOFOBIA VIOLENCIA EXPLOTACION SEXUAL MENDICIDAD Y TRATA	01.06.07.00 - GARANTIZAR LA INCLUSION SOCIAL Y LOS DERECHOS DE TODAS LAS Y LOS JOVENES Y CONTRIBUIR CON LA ERRADICACION DE LA DISCRIMINACION XENOFOBIA VIOLENCIA EXPLOTACION SEXUAL MENDICIDAD Y TRATA	437,943.88
				01.06.07.00 - GARANTIZAR LA INCLUSION SOCIAL Y LOS DERECHOS DE TODAS LAS Y LOS JOVENES Y CONTRIBUIR CON LA ERRADICACION DE LA DISCRIMINACION XENOFOBIA VIOLENCIA EXPLOTACION SEXUAL MENDICIDAD Y TRATA	437,943.88
			01.06.00.00 - JUVENTUD		437,943.88
	01.00.00.00 - POLITICAS DE IGUALDAD		437,943.88		
	99.99.99.99 - SIN ORIENTACION DE GASTO	99.99.99.99 - SIN DIRECCIONAMIENTO DEL GASTO	99.99.99.99 - SIN CATEGORIA	99.99.99.99 - SIN CATEGORIA	36,739,046.98
				99.99.99.99 - SIN CATEGORIA	36,739,046.98
99.99.99.99 - SIN DIRECCIONAMIENTO DEL GASTO			36,739,046.98		
99.99.99.99 - SIN ORIENTACION DE GASTO			36,739,046.98		
181 - UNIVERSIDAD ESTATAL DE MILAGRO					37,176,990.86
182 - UNIVERSIDAD ESTATAL DEL SUR DE MANABI	99.99.99.99 - SIN ORIENTACION DE GASTO	99.99.99.99 - SIN DIRECCIONAMIENTO DEL GASTO	99.99.99.99 - SIN CATEGORIA	99.99.99.99 - SIN CATEGORIA	25,656,392.90
				99.99.99.99 - SIN CATEGORIA	25,656,392.90

**PROFORMA DEL PRESUPUESTO GENERAL DEL ESTADO
CONSOLIDADO POR ORIENTACION DEL GASTO
GASTOS (US DOLARES)
Ejercicio: 2024**

ENTIDAD PUBLICA	ORIENTACION	DIRECCIONAMIENTO	CATEGORIA	SUBCATEGORIA	PROFORMA
182 - UNIVERSIDAD ESTATAL DEL SUR DE MANABI	99.99.99.99 - SIN ORIENTACION DE GASTO	99.99.99.99 - SIN DIRECCIONAMIENTO DEL GASTO	99.99.99.99 - SIN DIRECCIONAMIENTO DEL GASTO		25,656,392.90
		99.99.99.99 - SIN ORIENTACION DE GASTO			25,656,392.90
	182 - UNIVERSIDAD ESTATAL DEL SUR DE MANABI				25,656,392.90
183 - UNIVERSIDAD DE INVESTIGACION DE TECNOLOGIA EXPERIMENTAL YACHAY	01.00.00.00 - POLITICAS DE IGUALDAD	01.06.00.00 - JUVENTUD	01.06.01.00 - GARANTIZAR EL ACCESO Y FOMENTAR LA PERMANENCIA DE LAS Y LOS JOVENES EN LOS DIFERENTES NIVELES DE EDUCACION HASTA LA CULMINACION	01.06.01.00 - GARANTIZAR EL ACCESO Y FOMENTAR LA PERMANENCIA DE LAS Y LOS JOVENES EN LOS DIFERENTES NIVELES DE EDUCACION HASTA LA CULMINACION	781,737.04
				01.06.01.00 - GARANTIZAR EL ACCESO Y FOMENTAR LA PERMANENCIA DE LAS Y LOS JOVENES EN LOS DIFERENTES NIVELES DE EDUCACION HASTA LA CULMINACION	781,737.04
		01.06.00.00 - JUVENTUD			781,737.04
	01.00.00.00 - POLITICAS DE IGUALDAD				781,737.04
	99.99.99.99 - SIN ORIENTACION DE GASTO	99.99.99.99 - SIN DIRECCIONAMIENTO DEL GASTO	99.99.99.99 - SIN CATEGORIA	99.99.99.99 - SIN CATEGORIA	13,042,319.67
99.99.99.99 - SIN CATEGORIA				13,042,319.67	
99.99.99.99 - SIN DIRECCIONAMIENTO DEL GASTO			13,042,319.67		
99.99.99.99 - SIN ORIENTACION DE GASTO				13,042,319.67	
183 - UNIVERSIDAD DE INVESTIGACION DE TECNOLOGIA EXPERIMENTAL YACHAY					13,824,056.71
185 - UNIVERSIDAD ESTATAL AMAZONICA	01.00.00.00 - POLITICAS DE IGUALDAD	01.06.00.00 - JUVENTUD	01.06.07.00 - GARANTIZAR LA INCLUSION SOCIAL Y LOS DERECHOS DE TODAS LAS Y LOS JOVENES Y CONTRIBUIR CON LA ERRADICACION DE LA DISCRIMINACION XENOFOBIA VIOLENCIA EXPLOTACION SEXUAL MENDICIDAD Y TRATA	01.06.07.00 - GARANTIZAR LA INCLUSION SOCIAL Y LOS DERECHOS DE TODAS LAS Y LOS JOVENES Y CONTRIBUIR CON LA ERRADICACION DE LA DISCRIMINACION XENOFOBIA VIOLENCIA EXPLOTACION SEXUAL MENDICIDAD Y TRATA	136,949.73
				01.06.07.00 - GARANTIZAR LA INCLUSION SOCIAL Y LOS DERECHOS DE TODAS LAS Y LOS JOVENES Y CONTRIBUIR CON LA ERRADICACION DE LA DISCRIMINACION	136,949.73

**PROFORMA DEL PRESUPUESTO GENERAL DEL ESTADO
CONSOLIDADO POR ORIENTACION DEL GASTO
GASTOS (US DOLARES)
Ejercicio: 2024**

ENTIDAD PUBLICA	ORIENTACION	DIRECCIONAMIENTO	CATEGORIA	SUBCATEGORIA	PROFORMA	
185 - UNIVERSIDAD ESTATAL AMAZONICA	01.00.00.00 - POLITICAS DE IGUALDAD	01.06.00.00 - JUVENTUD	01.06.07.00 - GARANTIZAR LA INCLUSION SOCIAL Y LOS DERECHOS DE TODAS LAS Y LOS JOVENES Y CONTRIBUIR CON LA ERRADICACION DE LA DISCRIMINACION XENOFOBIA VIOLENCIA EXPLOTACION SEXUAL MENDICIDAD Y TRATA	XENOFOBIA VIOLENCIA EXPLOTACION SEXUAL MENDICIDAD Y TRATA		
					136,949.73	
				01.06.00.00 - JUVENTUD	136,949.73	
		01.00.00.00 - POLITICAS DE IGUALDAD			136,949.73	
	99.99.99.99 - SIN ORIENTACION DE GASTO	99.99.99.99 - SIN DIRECCIONAMIENTO DEL GASTO	99.99.99.99 - SIN CATEGORIA	99.99.99.99 - SIN CATEGORIA	99.99.99.99 - SIN CATEGORIA	16,578,720.56
					99.99.99.99 - SIN CATEGORIA	16,578,720.56
					99.99.99.99 - SIN DIRECCIONAMIENTO DEL GASTO	16,578,720.56
					99.99.99.99 - SIN ORIENTACION DE GASTO	16,578,720.56
	185 - UNIVERSIDAD ESTATAL AMAZONICA					16,715,670.29
	187 - UNIVERSIDAD ESTATAL PENINSULA DE SANTA ELENA	01.00.00.00 - POLITICAS DE IGUALDAD	01.06.00.00 - JUVENTUD	01.06.07.00 - GARANTIZAR LA INCLUSION SOCIAL Y LOS DERECHOS DE TODAS LAS Y LOS JOVENES Y CONTRIBUIR CON LA ERRADICACION DE LA DISCRIMINACION XENOFOBIA VIOLENCIA EXPLOTACION SEXUAL MENDICIDAD Y TRATA	01.06.07.00 - GARANTIZAR LA INCLUSION SOCIAL Y LOS DERECHOS DE TODAS LAS Y LOS JOVENES Y CONTRIBUIR CON LA ERRADICACION DE LA DISCRIMINACION XENOFOBIA VIOLENCIA EXPLOTACION SEXUAL MENDICIDAD Y TRATA	7,516,879.55
01.06.07.00 - GARANTIZAR LA INCLUSION SOCIAL Y LOS DERECHOS DE TODAS LAS Y LOS JOVENES Y CONTRIBUIR CON LA ERRADICACION DE LA DISCRIMINACION XENOFOBIA VIOLENCIA EXPLOTACION SEXUAL MENDICIDAD Y TRATA					7,516,879.55	
01.06.00.00 - JUVENTUD					7,516,879.55	
01.00.00.00 - POLITICAS DE IGUALDAD					7,516,879.55	
99.99.99.99 - SIN ORIENTACION DE GASTO					99.99.99.99 - SIN DIRECCIONAMIENTO DEL GASTO	99.99.99.99 - SIN CATEGORIA
	99.99.99.99 - SIN CATEGORIA	18,172,299.92				

**PROFORMA DEL PRESUPUESTO GENERAL DEL ESTADO
CONSOLIDADO POR ORIENTACION DEL GASTO
GASTOS (US DOLARES)
Ejercicio: 2024**

ENTIDAD PUBLICA	ORIENTACION	DIRECCIONAMIENTO	CATEGORIA	SUBCATEGORIA	PROFORMA
187 - UNIVERSIDAD ESTATAL PENINSULA DE SANTA ELENA	99.99.99.99 - SIN ORIENTACION DE GASTO	99.99.99.99 - SIN DIRECCIONAMIENTO DEL GASTO	99.99.99.99 - SIN DIRECCIONAMIENTO DEL GASTO		18,172,299.92
		99.99.99.99 - SIN ORIENTACION DE GASTO			18,172,299.92
	187 - UNIVERSIDAD ESTATAL PENINSULA DE SANTA ELENA				25,689,179.47
188 - ESCUELA SUPERIOR POLITECNICA AGROPECUARIA DE MANABI MANUEL FELIX LOPEZ	99.99.99.99 - SIN ORIENTACION DE GASTO	99.99.99.99 - SIN DIRECCIONAMIENTO DEL GASTO	99.99.99.99 - SIN CATEGORIA	99.99.99.99 - SIN CATEGORIA	17,502,890.97
			99.99.99.99 - SIN CATEGORIA		17,502,890.97
		99.99.99.99 - SIN DIRECCIONAMIENTO DEL GASTO		17,502,890.97	
	99.99.99.99 - SIN ORIENTACION DE GASTO			17,502,890.97	
188 - ESCUELA SUPERIOR POLITECNICA AGROPECUARIA DE MANABI MANUEL FELIX LOPEZ					17,502,890.97
189 - UNIVERSIDAD DE LAS FUERZAS ARMADAS ESPE	01.00.00.00 - POLITICAS DE IGUALDAD	01.06.00.00 - JUVENTUD	01.06.01.00 - GARANTIZAR EL ACCESO Y FOMENTAR LA PERMANENCIA DE LAS Y LOS JOVENES EN LOS DIFERENTES NIVELES DE EDUCACION HASTA LA CULMINACION	01.06.01.00 - GARANTIZAR EL ACCESO Y FOMENTAR LA PERMANENCIA DE LAS Y LOS JOVENES EN LOS DIFERENTES NIVELES DE EDUCACION HASTA LA CULMINACION	97,200.65
				01.06.01.00 - GARANTIZAR EL ACCESO Y FOMENTAR LA PERMANENCIA DE LAS Y LOS JOVENES EN LOS DIFERENTES NIVELES DE EDUCACION HASTA LA CULMINACION	97,200.65
			01.06.07.00 - GARANTIZAR LA INCLUSION SOCIAL Y LOS DERECHOS DE TODAS LAS Y LOS JOVENES Y CONTRIBUIR CON LA ERRADICACION DE LA DISCRIMINACION XENOFOBIA VIOLENCIA EXPLOTACION SEXUAL MENDICIDAD Y TRATA	01.06.07.00 - GARANTIZAR LA INCLUSION SOCIAL Y LOS DERECHOS DE TODAS LAS Y LOS JOVENES Y CONTRIBUIR CON LA ERRADICACION DE LA DISCRIMINACION XENOFOBIA VIOLENCIA EXPLOTACION SEXUAL MENDICIDAD Y TRATA	2,998.00
01.06.07.00 - GARANTIZAR LA INCLUSION SOCIAL Y LOS DERECHOS DE TODAS LAS Y LOS JOVENES Y CONTRIBUIR CON LA ERRADICACION DE LA DISCRIMINACION XENOFOBIA VIOLENCIA EXPLOTACION SEXUAL	2,998.00				

**PROFORMA DEL PRESUPUESTO GENERAL DEL ESTADO
CONSOLIDADO POR ORIENTACION DEL GASTO
GASTOS (US DOLARES)
Ejercicio: 2024**

ENTIDAD PUBLICA	ORIENTACION	DIRECCIONAMIENTO	CATEGORIA	SUBCATEGORIA	PROFORMA			
189 - UNIVERSIDAD DE LAS FUERZAS ARMADAS ESPE	01.00.00.00 - POLITICAS DE IGUALDAD	01.06.00.00 - JUVENTUD	01.06.07.00 - GARANTIZAR LA INCLUSION SOCIAL Y LOS DERECHOS DE TODAS LAS Y LOS JOVENES Y CONTRIBUIR CON LA ERRADICACION DE LA DISCRIMINACION XENOFOBIA VIOLENCIA EXPLOTACION SEXUAL MENDICIDAD Y TRATA	MENDICIDAD Y TRATA				
		01.06.00.00 - JUVENTUD				100,198.65		
	01.00.00.00 - POLITICAS DE IGUALDAD				100,198.65			
	99.99.99.99 - SIN ORIENTACION DE GASTO	99.99.99.99 - SIN DIRECCIONAMIENTO DEL GASTO	99.99.99.99 - SIN CATEGORIA	99.99.99.99 - SIN CATEGORIA	99.99.99.99 - SIN CATEGORIA	70,158,427.78		
					99.99.99.99 - SIN CATEGORIA	70,158,427.78		
				99.99.99.99 - SIN DIRECCIONAMIENTO DEL GASTO				70,158,427.78
				99.99.99.99 - SIN ORIENTACION DE GASTO				70,158,427.78
	189 - UNIVERSIDAD DE LAS FUERZAS ARMADAS ESPE					70,258,626.43		
	214 - INSTITUTO NACIONAL DE EVALUACION EDUCATIVA	01.00.00.00 - POLITICAS DE IGUALDAD	01.05.00.00 - INFANCIA NINEZ Y ADOLESCENCIA	01.05.02.00 - ASEGURAR EL DESARROLLO INFANTIL Y LA EDUCACION INTEGRAL CON CALIDAD Y CALIDEZ PARA TODOS LOS NINOS NINAS Y ADOLESCENTES	01.05.02.00 - ASEGURAR EL DESARROLLO INFANTIL Y LA EDUCACION INTEGRAL CON CALIDAD Y CALIDEZ PARA TODOS LOS NINOS NINAS Y ADOLESCENTES	3,769,931.33		
01.05.02.00 - ASEGURAR EL DESARROLLO INFANTIL Y LA EDUCACION INTEGRAL CON CALIDAD Y CALIDEZ PARA TODOS LOS NINOS NINAS Y ADOLESCENTES					3,769,931.33			
01.05.00.00 - INFANCIA NINEZ Y ADOLESCENCIA				3,769,931.33				
01.00.00.00 - POLITICAS DE IGUALDAD				3,769,931.33				
99.99.99.99 - SIN ORIENTACION DE GASTO		99.99.99.99 - SIN DIRECCIONAMIENTO DEL GASTO	99.99.99.99 - SIN CATEGORIA	99.99.99.99 - SIN CATEGORIA	99.99.99.99 - SIN CATEGORIA	2,363,355.94		
	99.99.99.99 - SIN CATEGORIA				2,363,355.94			
	99.99.99.99 - SIN DIRECCIONAMIENTO DEL GASTO				2,363,355.94			
	99.99.99.99 - SIN ORIENTACION DE GASTO				2,363,355.94			
214 - INSTITUTO NACIONAL DE EVALUACION EDUCATIVA					6,133,287.27			
215 - INSTITUTO SUPERIOR	99.99.99.99 - SIN	99.99.99.99 - SIN DIRECCIONAMIENTO	99.99.99.99 - SIN CATEGORIA	99.99.99.99 - SIN CATEGORIA	403,030.00			

**PROFORMA DEL PRESUPUESTO GENERAL DEL ESTADO
CONSOLIDADO POR ORIENTACION DEL GASTO
GASTOS (US DOLARES)
Ejercicio: 2024**

ENTIDAD PUBLICA	ORIENTACION	DIRECCIONAMIENTO	CATEGORIA	SUBCATEGORIA	PROFORMA
TECNOLOGICO DE ARTES DEL ECUADOR	ORIENTACION DE GASTO	DEL GASTO	99.99.99.99 - SIN CATEGORIA	99.99.99.99 - SIN CATEGORIA	403,030.00
			99.99.99.99 - SIN DIRECCIONAMIENTO DEL GASTO		403,030.00
		99.99.99.99 - SIN ORIENTACION DE GASTO			403,030.00
		215 - INSTITUTO SUPERIOR TECNOLOGICO DE ARTES DEL ECUADOR			
217 - AGENCIA NACIONAL DE REGULACION CONTROL Y VIGILANCIA SANITARIA ARCSA	99.99.99.99 - SIN ORIENTACION DE GASTO	99.99.99.99 - SIN DIRECCIONAMIENTO DEL GASTO	99.99.99.99 - SIN CATEGORIA	99.99.99.99 - SIN CATEGORIA	14,270,355.02
			99.99.99.99 - SIN DIRECCIONAMIENTO DEL GASTO		14,270,355.02
		99.99.99.99 - SIN ORIENTACION DE GASTO			14,270,355.02
		217 - AGENCIA NACIONAL DE REGULACION CONTROL Y VIGILANCIA SANITARIA ARCSA			
218 - MINISTERIO DE PRODUCCION COMERCIO EXTERIOR INVERSIONES Y PESCA	01.00.00.00 - POLITICAS DE IGUALDAD	01.03.00.00 - INTERCULTURAL	01.03.07.00 - PROMOVER Y FORTALECER LOS SISTEMAS DE ECONOMIA POPULAR Y SOLIDARIA DE LOS PUEBLOS Y NACIONALIDADES	01.03.07.00 - PROMOVER Y FORTALECER LOS SISTEMAS DE ECONOMIA POPULAR Y SOLIDARIA DE LOS PUEBLOS Y NACIONALIDADES	1,042,072.20
				01.03.07.00 - PROMOVER Y FORTALECER LOS SISTEMAS DE ECONOMIA POPULAR Y SOLIDARIA DE LOS PUEBLOS Y NACIONALIDADES	
			01.03.00.00 - INTERCULTURAL		
	01.00.00.00 - POLITICAS DE IGUALDAD				1,042,072.20
	99.99.99.99 - SIN ORIENTACION DE GASTO	99.99.99.99 - SIN DIRECCIONAMIENTO DEL GASTO	99.99.99.99 - SIN CATEGORIA	99.99.99.99 - SIN CATEGORIA	44,333,668.18
				99.99.99.99 - SIN DIRECCIONAMIENTO DEL GASTO	
99.99.99.99 - SIN ORIENTACION DE GASTO			44,333,668.18		
218 - MINISTERIO DE PRODUCCION COMERCIO EXTERIOR INVERSIONES Y PESCA				45,375,740.38	
220 - CONSEJO DE DESARROLLO Y PROMOCION DE LA INFORMACION Y COMUNICACION	99.99.99.99 - SIN ORIENTACION DE GASTO	99.99.99.99 - SIN DIRECCIONAMIENTO DEL GASTO	99.99.99.99 - SIN CATEGORIA	99.99.99.99 - SIN CATEGORIA	2,874,901.63
			99.99.99.99 - SIN DIRECCIONAMIENTO DEL GASTO		2,874,901.63
		99.99.99.99 - SIN ORIENTACION DE GASTO			2,874,901.63

**PROFORMA DEL PRESUPUESTO GENERAL DEL ESTADO
CONSOLIDADO POR ORIENTACION DEL GASTO
GASTOS (US DOLARES)
Ejercicio: 2024**

ENTIDAD PUBLICA	ORIENTACION	DIRECCIONAMIENTO	CATEGORIA	SUBCATEGORIA	PROFORMA	
220 - CONSEJO DE DESARROLLO Y PROMOCION DE LA INFORMACION Y COMUNICACION	99.99.99.99 - SIN ORIENTACION DE GASTO	99.99.99.99 - SIN DIRECCIONAMIENTO DEL GASTO	GASTO			
		99.99.99.99 - SIN ORIENTACION DE GASTO				2,874,901.63
		220 - CONSEJO DE DESARROLLO Y PROMOCION DE LA INFORMACION Y COMUNICACION				2,874,901.63
222 - SERVICIO PUBLICO PARA PAGO DE ACCIDENTES DE TRANSITO	99.99.99.99 - SIN ORIENTACION DE GASTO	99.99.99.99 - SIN DIRECCIONAMIENTO DEL GASTO	99.99.99.99 - SIN CATEGORIA	99.99.99.99 - SIN CATEGORIA	62,094,271.97	
			99.99.99.99 - SIN CATEGORIA		62,094,271.97	
				99.99.99.99 - SIN DIRECCIONAMIENTO DEL GASTO	62,094,271.97	
		99.99.99.99 - SIN ORIENTACION DE GASTO				62,094,271.97
222 - SERVICIO PUBLICO PARA PAGO DE ACCIDENTES DE TRANSITO					62,094,271.97	
224 - SECRETARIA TECNICA DEL COMITE DE COORDINACION DE LA FUNCION DE TRANSPARENCIA Y CONTROL SOCIAL	99.99.99.99 - SIN ORIENTACION DE GASTO	99.99.99.99 - SIN DIRECCIONAMIENTO DEL GASTO	99.99.99.99 - SIN CATEGORIA	99.99.99.99 - SIN CATEGORIA	274,665.91	
			99.99.99.99 - SIN CATEGORIA		274,665.91	
				99.99.99.99 - SIN DIRECCIONAMIENTO DEL GASTO	274,665.91	
		99.99.99.99 - SIN ORIENTACION DE GASTO				274,665.91
224 - SECRETARIA TECNICA DEL COMITE DE COORDINACION DE LA FUNCION DE TRANSPARENCIA Y CONTROL SOCIAL					274,665.91	
226 - CONSEJO NACIONAL PARA LA IGUALDAD DE PUEBLOS Y NACIONALIDADES	01.00.00.00 - POLITICAS DE IGUALDAD	01.03.00.00 - INTERCULTURAL	01.03.12.00 - PROMOVER Y FORTALECER LA INSTITUCIONALIDAD DEL ESTADO PARA LA EQUIDAD CON PUEBLOS Y NACIONALIDADES	01.03.12.00 - PROMOVER Y FORTALECER LA INSTITUCIONALIDAD DEL ESTADO PARA LA EQUIDAD CON PUEBLOS Y NACIONALIDADES	231,731.76	
				01.03.12.00 - PROMOVER Y FORTALECER LA INSTITUCIONALIDAD DEL ESTADO PARA LA EQUIDAD CON PUEBLOS Y NACIONALIDADES		231,731.76
					01.03.00.00 - INTERCULTURAL	231,731.76
	01.00.00.00 - POLITICAS DE IGUALDAD				231,731.76	
99.99.99.99 - SIN ORIENTACION DE GASTO	99.99.99.99 - SIN DIRECCIONAMIENTO DEL GASTO	99.99.99.99 - SIN CATEGORIA	99.99.99.99 - SIN CATEGORIA	518,367.91		
			99.99.99.99 - SIN CATEGORIA		518,367.91	
					99.99.99.99 - SIN DIRECCIONAMIENTO DEL GASTO	518,367.91

**PROFORMA DEL PRESUPUESTO GENERAL DEL ESTADO
CONSOLIDADO POR ORIENTACION DEL GASTO
GASTOS (US DOLARES)
Ejercicio: 2024**

ENTIDAD PUBLICA	ORIENTACION	DIRECCIONAMIENTO	CATEGORIA	SUBCATEGORIA	PROFORMA
226 - CONSEJO NACIONAL PARA LA IGUALDAD DE PUEBLOS Y NACIONALIDADES	99.99.99.99 - SIN ORIENTACION DE GASTO	99.99.99.99 - SIN ORIENTACION DE GASTO			518,367.91
	226 - CONSEJO NACIONAL PARA LA IGUALDAD DE PUEBLOS Y NACIONALIDADES				750,099.67
227 - CONSEJO NACIONAL PARA LA IGUALDAD DE MOVILIDAD HUMANA	01.00.00.00 - POLITICAS DE IGUALDAD	01.04.00.00 - MOVILIDAD HUMANA	01.04.11.00 - PROMOVER Y FORTALECER LA INSTITUCIONALIDAD DEL ESTADO PARA TRANSVERSALIZAR LA ATENCION A LA MOVILIDAD HUMANA	01.04.11.00 - PROMOVER Y FORTALECER LA INSTITUCIONALIDAD DEL ESTADO PARA TRANSVERSALIZAR LA ATENCION A LA MOVILIDAD HUMANA	121,880.41
				01.04.11.00 - PROMOVER Y FORTALECER LA INSTITUCIONALIDAD DEL ESTADO PARA TRANSVERSALIZAR LA ATENCION A LA MOVILIDAD HUMANA	121,880.41
		01.04.00.00 - MOVILIDAD HUMANA			121,880.41
	01.00.00.00 - POLITICAS DE IGUALDAD				121,880.41
227 - CONSEJO NACIONAL PARA LA IGUALDAD DE MOVILIDAD HUMANA	99.99.99.99 - SIN ORIENTACION DE GASTO	99.99.99.99 - SIN DIRECCIONAMIENTO DEL GASTO	99.99.99.99 - SIN CATEGORIA	99.99.99.99 - SIN CATEGORIA	635,043.50
				99.99.99.99 - SIN CATEGORIA	635,043.50
		99.99.99.99 - SIN DIRECCIONAMIENTO DEL GASTO			635,043.50
	99.99.99.99 - SIN ORIENTACION DE GASTO				635,043.50
227 - CONSEJO NACIONAL PARA LA IGUALDAD DE MOVILIDAD HUMANA					756,923.91
229 - SERVICIO NACIONAL DE MEDICINA LEGAL Y CIENCIAS FORENSES	99.99.99.99 - SIN ORIENTACION DE GASTO	99.99.99.99 - SIN DIRECCIONAMIENTO DEL GASTO	99.99.99.99 - SIN CATEGORIA	99.99.99.99 - SIN CATEGORIA	8,787,743.08
				99.99.99.99 - SIN CATEGORIA	8,787,743.08
		99.99.99.99 - SIN DIRECCIONAMIENTO DEL GASTO			8,787,743.08
	99.99.99.99 - SIN ORIENTACION DE GASTO				8,787,743.08
229 - SERVICIO NACIONAL DE MEDICINA LEGAL Y CIENCIAS FORENSES					8,787,743.08
232 - INSTITUTO DE ALTOS ESTUDIOS NACIONALES (IAEN)	99.99.99.99 - SIN ORIENTACION DE GASTO	99.99.99.99 - SIN DIRECCIONAMIENTO DEL GASTO	99.99.99.99 - SIN CATEGORIA	99.99.99.99 - SIN CATEGORIA	7,764,359.42
				99.99.99.99 - SIN CATEGORIA	7,764,359.42
		99.99.99.99 - SIN DIRECCIONAMIENTO DEL GASTO			7,764,359.42
	99.99.99.99 - SIN ORIENTACION DE GASTO				7,764,359.42

**PROFORMA DEL PRESUPUESTO GENERAL DEL ESTADO
CONSOLIDADO POR ORIENTACION DEL GASTO
GASTOS (US DOLARES)
Ejercicio: 2024**

ENTIDAD PUBLICA	ORIENTACION	DIRECCIONAMIENTO	CATEGORIA	SUBCATEGORIA	PROFORMA	
232 - INSTITUTO DE ALTOS ESTUDIOS NACIONALES (IAEN)	232 - INSTITUTO DE ALTOS ESTUDIOS NACIONALES (IAEN)				7,764,359.42	
233 - UNIVERSIDAD POLITECNICA ESTATAL DEL CARCHI	01.00.00.00 - POLITICAS DE IGUALDAD	01.06.00.00 - JUVENTUD	01.06.07.00 - GARANTIZAR LA INCLUSION SOCIAL Y LOS DERECHOS DE TODAS LAS Y LOS JOVENES Y CONTRIBUIR CON LA ERRADICACION DE LA DISCRIMINACION XENOFOBIA VIOLENCIA EXPLOTACION SEXUAL MENDICIDAD Y TRATA	01.06.07.00 - GARANTIZAR LA INCLUSION SOCIAL Y LOS DERECHOS DE TODAS LAS Y LOS JOVENES Y CONTRIBUIR CON LA ERRADICACION DE LA DISCRIMINACION XENOFOBIA VIOLENCIA EXPLOTACION SEXUAL MENDICIDAD Y TRATA	92,619.63	
				01.06.07.00 - GARANTIZAR LA INCLUSION SOCIAL Y LOS DERECHOS DE TODAS LAS Y LOS JOVENES Y CONTRIBUIR CON LA ERRADICACION DE LA DISCRIMINACION XENOFOBIA VIOLENCIA EXPLOTACION SEXUAL MENDICIDAD Y TRATA	92,619.63	
				01.06.00.00 - JUVENTUD	92,619.63	
				01.00.00.00 - POLITICAS DE IGUALDAD	92,619.63	
	99.99.99.99 - SIN ORIENTACION DE GASTO	99.99.99.99 - SIN DIRECCIONAMIENTO DEL GASTO	99.99.99.99 - SIN CATEGORIA	99.99.99.99 - SIN CATEGORIA	15,911,213.20	
				99.99.99.99 - SIN CATEGORIA	15,911,213.20	
				99.99.99.99 - SIN DIRECCIONAMIENTO DEL GASTO	15,911,213.20	
				99.99.99.99 - SIN ORIENTACION DE GASTO	15,911,213.20	
	233 - UNIVERSIDAD POLITECNICA ESTATAL DEL CARCHI					16,003,832.83
	237 - CONSEJO DE ASEGURAMIENTO DE LA CALIDAD DE LA EDUCACION SUPERIOR	01.00.00.00 - POLITICAS DE IGUALDAD	01.06.00.00 - JUVENTUD	01.06.01.00 - GARANTIZAR EL ACCESO Y FOMENTAR LA PERMANENCIA DE LAS Y LOS JOVENES EN LOS DIFERENTES NIVELES DE EDUCACION HASTA LA CULMINACION	01.06.01.00 - GARANTIZAR EL ACCESO Y FOMENTAR LA PERMANENCIA DE LAS Y LOS JOVENES EN LOS DIFERENTES NIVELES DE EDUCACION HASTA LA CULMINACION	1,908,772.12
01.06.01.00 - GARANTIZAR EL ACCESO Y FOMENTAR LA PERMANENCIA DE LAS Y LOS JOVENES EN LOS DIFERENTES NIVELES DE EDUCACION HASTA LA CULMINACION					1,908,772.12	

**PROFORMA DEL PRESUPUESTO GENERAL DEL ESTADO
CONSOLIDADO POR ORIENTACION DEL GASTO
GASTOS (US DOLARES)
Ejercicio: 2024**

ENTIDAD PUBLICA	ORIENTACION	DIRECCIONAMIENTO	CATEGORIA	SUBCATEGORIA	PROFORMA
237 - CONSEJO DE ASEGURAMIENTO DE LA CALIDAD DE LA EDUCACION SUPERIOR	01.00.00.00 - POLITICAS DE IGUALDAD	01.06.00.00 - JUVENTUD	01.06.00.00 - JUVENTUD		1,908,772.12
		01.00.00.00 - POLITICAS DE IGUALDAD			1,908,772.12
	99.99.99.99 - SIN ORIENTACION DE GASTO	99.99.99.99 - SIN DIRECCIONAMIENTO DEL GASTO	99.99.99.99 - SIN CATEGORIA	99.99.99.99 - SIN CATEGORIA	3,437,915.34
				99.99.99.99 - SIN CATEGORIA	3,437,915.34
			99.99.99.99 - SIN DIRECCIONAMIENTO DEL GASTO		3,437,915.34
99.99.99.99 - SIN ORIENTACION DE GASTO		3,437,915.34			
237 - CONSEJO DE ASEGURAMIENTO DE LA CALIDAD DE LA EDUCACION SUPERIOR					5,346,687.46
250 - CASA DE LA CULTURA ECUATORIANA BENJAMIN CARRION	01.00.00.00 - POLITICAS DE IGUALDAD	01.03.00.00 - INTERCULTURAL	01.03.01.00 - GARANTIZAR Y PROTEGER LA AUTODETERMINACION CULTURAL LOS SABERES ANCESTRALES EL PATRIMONIO TANGIBLE E INTANGIBLE Y LA MEMORIA SOCIAL DE LOS PUEBLOS Y NACIONALIDADES	01.03.01.00 - GARANTIZAR Y PROTEGER LA AUTODETERMINACION CULTURAL LOS SABERES ANCESTRALES EL PATRIMONIO TANGIBLE E INTANGIBLE Y LA MEMORIA SOCIAL DE LOS PUEBLOS Y NACIONALIDADES	3,300,389.76
				01.03.01.00 - GARANTIZAR Y PROTEGER LA AUTODETERMINACION CULTURAL LOS SABERES ANCESTRALES EL PATRIMONIO TANGIBLE E INTANGIBLE Y LA MEMORIA SOCIAL DE LOS PUEBLOS Y NACIONALIDADES	3,300,389.76
	01.03.00.00 - INTERCULTURAL		3,300,389.76		
	01.00.00.00 - POLITICAS DE IGUALDAD		3,300,389.76		
	99.99.99.99 - SIN ORIENTACION DE GASTO	99.99.99.99 - SIN DIRECCIONAMIENTO DEL GASTO	99.99.99.99 - SIN CATEGORIA	99.99.99.99 - SIN CATEGORIA	8,536,394.96
99.99.99.99 - SIN CATEGORIA				8,536,394.96	
99.99.99.99 - SIN DIRECCIONAMIENTO DEL GASTO			8,536,394.96		
99.99.99.99 - SIN ORIENTACION DE GASTO			8,536,394.96		
250 - CASA DE LA CULTURA ECUATORIANA BENJAMIN CARRION					11,836,784.72
254 - SECRETARIA TECNICA DE LA CIRCUNSCRIPCION TERRITORIAL ESPECIAL AMAZONICA	99.99.99.99 - SIN ORIENTACION DE GASTO	99.99.99.99 - SIN DIRECCIONAMIENTO DEL GASTO	99.99.99.99 - SIN CATEGORIA	99.99.99.99 - SIN CATEGORIA	172,775,334.92
				99.99.99.99 - SIN CATEGORIA	172,775,334.92

**PROFORMA DEL PRESUPUESTO GENERAL DEL ESTADO
CONSOLIDADO POR ORIENTACION DEL GASTO
GASTOS (US DOLARES)
Ejercicio: 2024**

ENTIDAD PUBLICA	ORIENTACION	DIRECCIONAMIENTO	CATEGORIA	SUBCATEGORIA	PROFORMA
254 - SECRETARIA TECNICA DE LA CIRCUNSCRIPCION TERRITORIAL ESPECIAL AMAZONICA	99.99.99.99 - SIN ORIENTACION DE GASTO	99.99.99.99 - SIN DIRECCIONAMIENTO DEL GASTO	99.99.99.99 - SIN DIRECCIONAMIENTO DEL GASTO		172,775,334.92
		99.99.99.99 - SIN ORIENTACION DE GASTO			172,775,334.92
	254 - SECRETARIA TECNICA DE LA CIRCUNSCRIPCION TERRITORIAL ESPECIAL AMAZONICA				172,775,334.92
255 - SECRETARIA DE EDUCACION INTERCULTURAL BILINGUE Y LA ETNOEDUCACION	01.00.00.00 - POLITICAS DE IGUALDAD	01.03.00.00 - INTERCULTURAL	01.03.03.00 - PROMOVER Y GARANTIZAR EL DERECHO A LA EDUCACION AL USO DE LAS LENGUAS ANCESTRALES Y A SISTEMAS EDUCATIVOS INTERCULTURALES	01.03.03.00 - PROMOVER Y GARANTIZAR EL DERECHO A LA EDUCACION AL USO DE LAS LENGUAS ANCESTRALES Y A SISTEMAS EDUCATIVOS INTERCULTURALES	1,303,986.22
				01.03.03.00 - PROMOVER Y GARANTIZAR EL DERECHO A LA EDUCACION AL USO DE LAS LENGUAS ANCESTRALES Y A SISTEMAS EDUCATIVOS INTERCULTURALES	1,303,986.22
			01.03.00.00 - INTERCULTURAL		1,303,986.22
	01.00.00.00 - POLITICAS DE IGUALDAD				1,303,986.22
	99.99.99.99 - SIN ORIENTACION DE GASTO	99.99.99.99 - SIN DIRECCIONAMIENTO DEL GASTO	99.99.99.99 - SIN CATEGORIA	99.99.99.99 - SIN CATEGORIA	3,848,964.52
				99.99.99.99 - SIN CATEGORIA	3,848,964.52
99.99.99.99 - SIN DIRECCIONAMIENTO DEL GASTO		3,848,964.52			
99.99.99.99 - SIN ORIENTACION DE GASTO				3,848,964.52	
255 - SECRETARIA DE EDUCACION INTERCULTURAL BILINGUE Y LA ETNOEDUCACION					5,152,950.74
260 - CENTRO DE INTELIGENCIA ESTRATEGICA	99.99.99.99 - SIN ORIENTACION DE GASTO	99.99.99.99 - SIN DIRECCIONAMIENTO DEL GASTO	99.99.99.99 - SIN CATEGORIA	99.99.99.99 - SIN CATEGORIA	21,648,733.09
				99.99.99.99 - SIN CATEGORIA	21,648,733.09
		99.99.99.99 - SIN DIRECCIONAMIENTO DEL GASTO		21,648,733.09	
	99.99.99.99 - SIN ORIENTACION DE GASTO				21,648,733.09
260 - CENTRO DE INTELIGENCIA ESTRATEGICA					21,648,733.09
266 - SERVICIO INTEGRADO DE SEGURIDAD ECU 911	01.00.00.00 - POLITICAS DE IGUALDAD	01.01.00.00 - GENERO	01.01.05.00 - PROMOCION Y GARANTIA DE UNA VIDA LIBRE DE VIOLENCIA	01.01.05.00 - PROMOCION Y GARANTIA DE UNA VIDA LIBRE DE VIOLENCIA	13,847,611.47
				01.01.05.00 - PROMOCION Y	13,847,611.47

**PROFORMA DEL PRESUPUESTO GENERAL DEL ESTADO
CONSOLIDADO POR ORIENTACION DEL GASTO
GASTOS (US DOLARES)
Ejercicio: 2024**

ENTIDAD PUBLICA	ORIENTACION	DIRECCIONAMIENTO	CATEGORIA	SUBCATEGORIA	PROFORMA		
266 - SERVICIO INTEGRADO DE SEGURIDAD ECU 911	01.00.00.00 - POLITICAS DE IGUALDAD	01.01.00.00 - GENERO	01.01.05.00 - PROMOCION Y GARANTIA DE UNA VIDA LIBRE DE VIOLENCIA	GARANTIA DE UNA VIDA LIBRE DE VIOLENCIA			
			01.01.00.00 - GENERO		13,847,611.47		
	01.00.00.00 - POLITICAS DE IGUALDAD				13,847,611.47		
	99.99.99.99 - SIN ORIENTACION DE GASTO	99.99.99.99 - SIN DIRECCIONAMIENTO DEL GASTO	99.99.99.99 - SIN CATEGORIA	99.99.99.99 - SIN CATEGORIA		17,867,729.63	
				99.99.99.99 - SIN CATEGORIA		17,867,729.63	
				99.99.99.99 - SIN DIRECCIONAMIENTO DEL GASTO		17,867,729.63	
99.99.99.99 - SIN ORIENTACION DE GASTO				17,867,729.63			
266 - SERVICIO INTEGRADO DE SEGURIDAD ECU 911					31,715,341.10		
267 - INSTITUTO NACIONAL DE INVESTIGACION EN SALUD PUBLICA INSPI DR LEOPOLDO IZQUIETA PEREZ	99.99.99.99 - SIN ORIENTACION DE GASTO	99.99.99.99 - SIN DIRECCIONAMIENTO DEL GASTO	99.99.99.99 - SIN CATEGORIA	99.99.99.99 - SIN CATEGORIA	8,317,097.20		
				99.99.99.99 - SIN CATEGORIA	8,317,097.20		
			99.99.99.99 - SIN DIRECCIONAMIENTO DEL GASTO				8,317,097.20
			99.99.99.99 - SIN ORIENTACION DE GASTO				8,317,097.20
267 - INSTITUTO NACIONAL DE INVESTIGACION EN SALUD PUBLICA INSPI DR LEOPOLDO IZQUIETA PEREZ					8,317,097.20		
274 - INSTITUTO NACIONAL DE ECONOMIA POPULAR Y SOLIDARIA - IEPS	01.00.00.00 - POLITICAS DE IGUALDAD	01.03.00.00 - INTERCULTURAL	01.03.07.00 - PROMOVER Y FORTALECER LOS SISTEMAS DE ECONOMIA POPULAR Y SOLIDARIA DE LOS PUEBLOS Y NACIONALIDADES	01.03.07.00 - PROMOVER Y FORTALECER LOS SISTEMAS DE ECONOMIA POPULAR Y SOLIDARIA DE LOS PUEBLOS Y NACIONALIDADES	924,332.61		
				01.03.07.00 - PROMOVER Y FORTALECER LOS SISTEMAS DE ECONOMIA POPULAR Y SOLIDARIA DE LOS PUEBLOS Y NACIONALIDADES	924,332.61		
			01.03.00.00 - INTERCULTURAL				924,332.61
01.00.00.00 - POLITICAS DE IGUALDAD				924,332.61			
99.99.99.99 - SIN ORIENTACION DE GASTO	99.99.99.99 - SIN DIRECCIONAMIENTO DEL GASTO	99.99.99.99 - SIN CATEGORIA	99.99.99.99 - SIN CATEGORIA		3,486,649.57		
			99.99.99.99 - SIN CATEGORIA		3,486,649.57		
			99.99.99.99 - SIN DIRECCIONAMIENTO DEL GASTO		3,486,649.57		

**PROFORMA DEL PRESUPUESTO GENERAL DEL ESTADO
CONSOLIDADO POR ORIENTACION DEL GASTO
GASTOS (US DOLARES)
Ejercicio: 2024**

ENTIDAD PUBLICA	ORIENTACION	DIRECCIONAMIENTO	CATEGORIA	SUBCATEGORIA	PROFORMA
274 - INSTITUTO NACIONAL DE ECONOMIA POPULAR Y SOLIDARIA - IEPS	99.99.99.99 - SIN ORIENTACION DE GASTO	99.99.99.99 - SIN ORIENTACION DE GASTO			3,486,649.57
		274 - INSTITUTO NACIONAL DE ECONOMIA POPULAR Y SOLIDARIA - IEPS			4,410,982.18
280 - MINISTERIO DE INCLUSION ECONOMICA Y SOCIAL	01.00.00.00 - POLITICAS DE IGUALDAD	01.01.00.00 - GENERO	01.01.01.00 - PROMOCION DE LA AUTONOMIA Y EMPODERAMIENTO DE LA MUJER EN EL MARCO DE LA ECONOMIA SOCIAL Y SOLIDARIA	01.01.01.00 - PROMOCION DE LA AUTONOMIA Y EMPODERAMIENTO DE LA MUJER EN EL MARCO DE LA ECONOMIA SOCIAL Y SOLIDARIA	705,252,472.60
				01.01.01.00 - PROMOCION DE LA AUTONOMIA Y EMPODERAMIENTO DE LA MUJER EN EL MARCO DE LA ECONOMIA SOCIAL Y SOLIDARIA	705,252,472.60
			01.01.05.00 - PROMOCION Y GARANTIA DE UNA VIDA LIBRE DE VIOLENCIA	01.01.05.00 - PROMOCION Y GARANTIA DE UNA VIDA LIBRE DE VIOLENCIA	1,899,082.92
				01.01.05.00 - PROMOCION Y GARANTIA DE UNA VIDA LIBRE DE VIOLENCIA	1,899,082.92
		01.01.00.00 - GENERO			707,151,555.52
		01.02.00.00 - DISCAPACIDADES	01.02.01.00 - PROMOVER EL RECONOCIMIENTO Y GARANTIA DE LOS DERECHOS DE LAS MUJERES Y HOMBRES CON DISCAPACIDAD SU DEBIDA VALORACION Y EL RESPETO A SU DIGNIDAD	01.02.01.00 - PROMOVER EL RECONOCIMIENTO Y GARANTIA DE LOS DERECHOS DE LAS MUJERES Y HOMBRES CON DISCAPACIDAD SU DEBIDA VALORACION Y EL RESPETO A SU DIGNIDAD	227,765,417.32
				01.02.01.00 - PROMOVER EL RECONOCIMIENTO Y GARANTIA DE LOS DERECHOS DE LAS MUJERES Y HOMBRES CON DISCAPACIDAD SU DEBIDA VALORACION Y EL RESPETO A SU DIGNIDAD	227,765,417.32
			01.02.09.00 - GARANTIZAR A LAS MUJERES Y HOMBRES CON DISCAPACIDAD EL ACCESO A LA PROTECCION Y	01.02.09.00 - GARANTIZAR A LAS MUJERES Y HOMBRES CON DISCAPACIDAD EL ACCESO A LA PROTECCION Y SEGURIDAD SOCIAL	6,219,409.37
01.02.09.00 -			6,219,409.37		

**PROFORMA DEL PRESUPUESTO GENERAL DEL ESTADO
CONSOLIDADO POR ORIENTACION DEL GASTO
GASTOS (US DOLARES)
Ejercicio: 2024**

ENTIDAD PUBLICA	ORIENTACION	DIRECCIONAMIENTO	CATEGORIA	SUBCATEGORIA	PROFORMA	
280 - MINISTERIO DE INCLUSION ECONOMICA Y SOCIAL	01.00.00.00 - POLITICAS DE IGUALDAD	01.02.00.00 - DISCAPACIDADES	SEGURIDAD SOCIAL	GARANTIZAR A LAS MUJERES Y HOMBRES CON DISCAPACIDAD EL ACCESO A LA PROTECCION Y SEGURIDAD SOCIAL		
			01.02.00.00 - DISCAPACIDADES			233,984,826.69
		01.05.00.00 - INFANCIA NINEZ Y ADOLESCENCIA	01.05.01.00 - ASEGURAR UNA ATENCION INTEGRAL DE SALUD OPORTUNA Y GRATUITA CON CALIDAD CALIDEZ Y EQUIDAD PARA TODOS LOS NINOS NINAS Y ADOLESCENTES	01.05.01.00 - ASEGURAR UNA ATENCION INTEGRAL DE SALUD OPORTUNA Y GRATUITA CON CALIDAD CALIDEZ Y EQUIDAD PARA TODOS LOS NINOS NINAS Y ADOLESCENTES	01.05.01.00 - ASEGURAR UNA ATENCION INTEGRAL DE SALUD OPORTUNA Y GRATUITA CON CALIDAD CALIDEZ Y EQUIDAD PARA TODOS LOS NINOS NINAS Y ADOLESCENTES	29,270,491.38
				01.05.01.00 - ASEGURAR UNA ATENCION INTEGRAL DE SALUD OPORTUNA Y GRATUITA CON CALIDAD CALIDEZ Y EQUIDAD PARA TODOS LOS NINOS NINAS Y ADOLESCENTES		
			01.05.02.00 - ASEGURAR EL DESARROLLO INFANTIL Y LA EDUCACION INTEGRAL CON CALIDAD Y CALIDEZ PARA TODOS LOS NINOS NINAS Y ADOLESCENTES	01.05.02.00 - ASEGURAR EL DESARROLLO INFANTIL Y LA EDUCACION INTEGRAL CON CALIDAD Y CALIDEZ PARA TODOS LOS NINOS NINAS Y ADOLESCENTES	01.05.02.00 - ASEGURAR EL DESARROLLO INFANTIL Y LA EDUCACION INTEGRAL CON CALIDAD Y CALIDEZ PARA TODOS LOS NINOS NINAS Y ADOLESCENTES	194,097,335.45
				01.05.02.00 - ASEGURAR EL DESARROLLO INFANTIL Y LA EDUCACION INTEGRAL CON CALIDAD Y CALIDEZ PARA TODOS LOS NINOS NINAS Y ADOLESCENTES		
			01.05.03.00 - PROTEGER INTEGRALMENTE A LOS NINOS NINAS Y ADOLESCENTES QUE SE ENCUENTRAN EN CONDICION DE VULNERABILIDAD Y RESTITUIR SUS DERECHOS VIOLENTADOS	01.05.03.00 - PROTEGER INTEGRALMENTE A LOS NINOS NINAS Y ADOLESCENTES QUE SE ENCUENTRAN EN CONDICION DE VULNERABILIDAD Y RESTITUIR SUS DERECHOS VIOLENTADOS	01.05.03.00 - PROTEGER INTEGRALMENTE A LOS NINOS NINAS Y ADOLESCENTES QUE SE ENCUENTRAN EN CONDICION DE VULNERABILIDAD Y RESTITUIR SUS DERECHOS VIOLENTADOS	21,068,576.51
				01.05.03.00 - PROTEGER INTEGRALMENTE A LOS NINOS NINAS Y ADOLESCENTES QUE SE ENCUENTRAN EN CONDICION DE VULNERABILIDAD Y RESTITUIR SUS DERECHOS VIOLENTADOS		

**PROFORMA DEL PRESUPUESTO GENERAL DEL ESTADO
CONSOLIDADO POR ORIENTACION DEL GASTO
GASTOS (US DOLARES)
Ejercicio: 2024**

ENTIDAD PUBLICA	ORIENTACION	DIRECCIONAMIENTO	CATEGORIA	SUBCATEGORIA	PROFORMA
280 - MINISTERIO DE INCLUSION ECONOMICA Y SOCIAL	01.00.00.00 - POLITICAS DE IGUALDAD	01.05.00.00 - INFANCIA NINEZ Y ADOLESCENCIA	01.05.03.00 - PROTEGER INTEGRALMENTE A LOS NINOS NINAS Y ADOLESCENTES QUE SE ENCUENTRAN EN CONDICION DE VULNERABILIDAD Y RESTITUIR SUS DERECHOS VIOLENTADOS	DERECHOS VIOLENTADOS	
			01.05.08.00 - PROMOVER GARANTIZAR Y DESARROLLAR LA INSTITUCIONALIDAD Y POLITICAS PUBLICAS CON EQUIDAD PARA NINOS NINAS Y ADOLESCENTES	01.05.08.00 - PROMOVER GARANTIZAR Y DESARROLLAR LA INSTITUCIONALIDAD Y POLITICAS PUBLICAS CON EQUIDAD PARA NINOS NINAS Y ADOLESCENTES	2,809,689.59
				01.05.08.00 - PROMOVER GARANTIZAR Y DESARROLLAR LA INSTITUCIONALIDAD Y POLITICAS PUBLICAS CON EQUIDAD PARA NINOS NINAS Y ADOLESCENTES	2,809,689.59
				01.05.00.00 - INFANCIA NINEZ Y ADOLESCENCIA	247,246,092.93
		01.06.00.00 - JUVENTUD	01.06.07.00 - GARANTIZAR LA INCLUSION SOCIAL Y LOS DERECHOS DE TODAS LAS Y LOS JOVENES Y CONTRIBUIR CON LA ERRADICACION DE LA DISCRIMINACION XENOFOBIA VIOLENCIA EXPLOTACION SEXUAL MENDICIDAD Y TRATA	01.06.07.00 - GARANTIZAR LA INCLUSION SOCIAL Y LOS DERECHOS DE TODAS LAS Y LOS JOVENES Y CONTRIBUIR CON LA ERRADICACION DE LA DISCRIMINACION XENOFOBIA VIOLENCIA EXPLOTACION SEXUAL MENDICIDAD Y TRATA	672,595.77
				01.06.07.00 - GARANTIZAR LA INCLUSION SOCIAL Y LOS DERECHOS DE TODAS LAS Y LOS JOVENES Y CONTRIBUIR CON LA ERRADICACION DE LA DISCRIMINACION XENOFOBIA VIOLENCIA EXPLOTACION SEXUAL MENDICIDAD Y TRATA	672,595.77
				01.06.00.00 - JUVENTUD	672,595.77
		01.07.00.00 - ADULTO MAYOR	01.07.05.00 - PROMOVER PRACTICAS	01.07.05.00 - PROMOVER PRACTICAS DE CUIDADO A	50,947,825.62

**PROFORMA DEL PRESUPUESTO GENERAL DEL ESTADO
CONSOLIDADO POR ORIENTACION DEL GASTO
GASTOS (US DOLARES)
Ejercicio: 2024**

ENTIDAD PUBLICA	ORIENTACION	DIRECCIONAMIENTO	CATEGORIA	SUBCATEGORIA	PROFORMA
280 - MINISTERIO DE INCLUSION ECONOMICA Y SOCIAL	01.00.00.00 - POLITICAS DE IGUALDAD	01.07.00.00 - ADULTO MAYOR	DE CUIDADO A LAS PERSONAS ADULTAS MAYORES BAJO PARAMETROS DE CALIDAD Y CALIDEZ	LAS PERSONAS ADULTAS MAYORES BAJO PARAMETROS DE CALIDAD Y CALIDEZ	
				01.07.05.00 - PROMOVER PRACTICAS DE CUIDADO A LAS PERSONAS ADULTAS MAYORES BAJO PARAMETROS DE CALIDAD Y CALIDEZ	50,947,825.62
			01.07.08.00 - PROMOVER LA PARTICIPACION DE LAS PERSONAS ADULTAS MAYORES COMO ACTORES DEL DESARROLLO	01.07.08.00 - PROMOVER LA PARTICIPACION DE LAS PERSONAS ADULTAS MAYORES COMO ACTORES DEL DESARROLLO	345,858,608.68
				01.07.08.00 - PROMOVER LA PARTICIPACION DE LAS PERSONAS ADULTAS MAYORES COMO ACTORES DEL DESARROLLO	345,858,608.68
			01.07.00.00 - ADULTO MAYOR	396,806,434.30	
	01.00.00.00 - POLITICAS DE IGUALDAD	1,585,861,505.21			
	99.99.99.99 - SIN ORIENTACION DE GASTO	99.99.99.99 - SIN DIRECCIONAMIENTO DEL GASTO	99.99.99.99 - SIN CATEGORIA	99.99.99.99 - SIN CATEGORIA	59,962,340.61
				99.99.99.99 - SIN CATEGORIA	59,962,340.61
			99.99.99.99 - SIN DIRECCIONAMIENTO DEL GASTO	59,962,340.61	
			99.99.99.99 - SIN ORIENTACION DE GASTO	59,962,340.61	
280 - MINISTERIO DE INCLUSION ECONOMICA Y SOCIAL	1,645,823,845.82				
283 - CONSEJO NACIONAL PARA LA IGUALDAD DE DISCAPACIDADES	01.00.00.00 - POLITICAS DE IGUALDAD	01.02.00.00 - DISCAPACIDADES	01.02.12.00 - PROMOVER GARANTIZAR Y DESARROLLAR LA INSTITUCIONALIDAD NORMATIVIDAD Y POLITICAS PUBLICAS CON EQUIDAD PARA MUJERES Y HOMBRES CON DISCAPACIDAD	01.02.12.00 - PROMOVER GARANTIZAR Y DESARROLLAR LA INSTITUCIONALIDAD NORMATIVIDAD Y POLITICAS PUBLICAS CON EQUIDAD PARA MUJERES Y HOMBRES CON DISCAPACIDAD	790,644.90
				01.02.12.00 - PROMOVER GARANTIZAR Y DESARROLLAR LA INSTITUCIONALIDAD NORMATIVIDAD Y POLITICAS PUBLICAS	790,644.90

**PROFORMA DEL PRESUPUESTO GENERAL DEL ESTADO
CONSOLIDADO POR ORIENTACION DEL GASTO
GASTOS (US DOLARES)
Ejercicio: 2024**

ENTIDAD PUBLICA	ORIENTACION	DIRECCIONAMIENTO	CATEGORIA	SUBCATEGORIA	PROFORMA	
283 - CONSEJO NACIONAL PARA LA IGUALDAD DE DISCAPACIDADES	01.00.00.00 - POLITICAS DE IGUALDAD	01.02.00.00 - DISCAPACIDADES	01.02.12.00 - PROMOVER GARANTIZAR Y DESARROLLAR LA INSTITUCIONALIDAD NORMATIVIDAD Y POLITICAS PUBLICAS CON EQUIDAD PARA MUJERES Y HOMBRES CON DISCAPACIDAD	CON EQUIDAD PARA MUJERES Y HOMBRES CON DISCAPACIDAD		
				01.02.00.00 - DISCAPACIDADES	790,644.90	
				01.00.00.00 - POLITICAS DE IGUALDAD	790,644.90	
	99.99.99.99 - SIN ORIENTACION DE GASTO	99.99.99.99 - SIN DIRECCIONAMIENTO DEL GASTO	99.99.99.99 - SIN CATEGORIA	99.99.99.99 - SIN CATEGORIA	877,710.36	
				99.99.99.99 - SIN CATEGORIA	877,710.36	
				99.99.99.99 - SIN DIRECCIONAMIENTO DEL GASTO	877,710.36	
				99.99.99.99 - SIN ORIENTACION DE GASTO	877,710.36	
	283 - CONSEJO NACIONAL PARA LA IGUALDAD DE DISCAPACIDADES					1,668,355.26
	289 - CONSEJO NACIONAL PARA LA IGUALDAD INTERGENERACIONAL	01.00.00.00 - POLITICAS DE IGUALDAD	01.05.00.00 - INFANCIA NINEZ Y ADOLESCENCIA	01.05.08.00 - PROMOVER GARANTIZAR Y DESARROLLAR LA INSTITUCIONALIDAD Y POLITICAS PUBLICAS CON EQUIDAD PARA NINOS NINAS Y ADOLESCENTES	01.05.08.00 - PROMOVER GARANTIZAR Y DESARROLLAR LA INSTITUCIONALIDAD Y POLITICAS PUBLICAS CON EQUIDAD PARA NINOS NINAS Y ADOLESCENTES	933,538.06
					01.05.08.00 - PROMOVER GARANTIZAR Y DESARROLLAR LA INSTITUCIONALIDAD Y POLITICAS PUBLICAS CON EQUIDAD PARA NINOS NINAS Y ADOLESCENTES	933,538.06
01.05.00.00 - INFANCIA NINEZ Y ADOLESCENCIA					933,538.06	
01.00.00.00 - POLITICAS DE IGUALDAD					933,538.06	
99.99.99.99 - SIN ORIENTACION DE GASTO		99.99.99.99 - SIN DIRECCIONAMIENTO DEL GASTO	99.99.99.99 - SIN CATEGORIA	99.99.99.99 - SIN CATEGORIA	619,654.72	
				99.99.99.99 - SIN CATEGORIA	619,654.72	
	99.99.99.99 - SIN DIRECCIONAMIENTO DEL GASTO			619,654.72		
	99.99.99.99 - SIN ORIENTACION DE GASTO			619,654.72		
289 - CONSEJO NACIONAL PARA LA IGUALDAD INTERGENERACIONAL					1,553,192.78	

**PROFORMA DEL PRESUPUESTO GENERAL DEL ESTADO
CONSOLIDADO POR ORIENTACION DEL GASTO
GASTOS (US DOLARES)
Ejercicio: 2024**

ENTIDAD PUBLICA	ORIENTACION	DIRECCIONAMIENTO	CATEGORIA	SUBCATEGORIA	PROFORMA	
302 - INSTITUTO NACIONAL DE BIODIVERSIDAD	02.00.00.00 - POLITICAS DE AMBIENTE Y CAMBIO CLIMATICO	02.07.00.00 - VALORAR CONSERVAR Y MANEJAR SUSTENTABLEMENTE EL PATRIMONIO NATURAL Y SU BIODIVERSIDAD TERRESTRE ACUATICA CONTINENTAL MARINA Y COSTERA CON EL ACCESO JUSTO Y EQUITATIVO A SUS BENEFICIOS.	02.07.06.00 - CONTROLAR Y MEDIR LA CONSERVACION Y MANEJO DE LA BIODIVERSIDAD SUS ESPECIES Y HABITATS ASI COMO PAISAJES NATURALES Y SEMINATURALES.	02.07.06.00 - CONTROLAR Y MEDIR LA CONSERVACION Y MANEJO DE LA BIODIVERSIDAD SUS ESPECIES Y HABITATS ASI COMO PAISAJES NATURALES Y SEMINATURALES.	8,541.64	
				02.07.06.00 - CONTROLAR Y MEDIR LA CONSERVACION Y MANEJO DE LA BIODIVERSIDAD SUS ESPECIES Y HABITATS ASI COMO PAISAJES NATURALES Y SEMINATURALES.	8,541.64	
			02.07.00.00 - VALORAR CONSERVAR Y MANEJAR SUSTENTABLEMENTE EL PATRIMONIO NATURAL Y SU BIODIVERSIDAD TERRESTRE ACUATICA CONTINENTAL MARINA Y COSTERA CON EL ACCESO JUSTO Y EQUITATIVO A SUS BENEFICIOS.	8,541.64		
			02.00.00.00 - POLITICAS DE AMBIENTE Y CAMBIO CLIMATICO	8,541.64		
	99.99.99.99 - SIN ORIENTACION DE GASTO	99.99.99.99 - SIN DIRECCIONAMIENTO DEL GASTO	99.99.99.99 - SIN CATEGORIA	99.99.99.99 - SIN CATEGORIA	1,268,112.33	
				99.99.99.99 - SIN CATEGORIA	1,268,112.33	
			99.99.99.99 - SIN DIRECCIONAMIENTO DEL GASTO	1,268,112.33		
			99.99.99.99 - SIN ORIENTACION DE GASTO	1,268,112.33		
	302 - INSTITUTO NACIONAL DE BIODIVERSIDAD					1,276,653.97
	311 - SERVICIO ECUATORIANO DE CAPACITACION PROFESIONAL -SECAP	01.00.00.00 - POLITICAS DE IGUALDAD	01.06.00.00 - JUVENTUD	01.06.02.00 - GARANTIZAR A LAS Y LOS JOVENES EL ACCESO AL TRABAJO ESTABLE JUSTO Y DIGNO ASI COMO A LA CAPACITACION FOMENTANDO PRIORITARIAMENTE LOS EMPRENDIMIENTOS DE ECONOMIA POPULAR Y SOLIDARIA (EPS)	01.06.02.00 - GARANTIZAR A LAS Y LOS JOVENES EL ACCESO AL TRABAJO ESTABLE JUSTO Y DIGNO ASI COMO A LA CAPACITACION FOMENTANDO PRIORITARIAMENTE LOS EMPRENDIMIENTOS DE ECONOMIA POPULAR Y SOLIDARIA (EPS)	190,273.96
01.06.02.00 - GARANTIZAR A LAS Y LOS JOVENES EL ACCESO AL TRABAJO ESTABLE JUSTO Y DIGNO ASI COMO A LA CAPACITACION					190,273.96	

**PROFORMA DEL PRESUPUESTO GENERAL DEL ESTADO
CONSOLIDADO POR ORIENTACION DEL GASTO
GASTOS (US DOLARES)
Ejercicio: 2024**

ENTIDAD PUBLICA	ORIENTACION	DIRECCIONAMIENTO	CATEGORIA	SUBCATEGORIA	PROFORMA	
311 - SERVICIO ECUATORIANO DE CAPACITACION PROFESIONAL -SECAP	01.00.00.00 - POLITICAS DE IGUALDAD	01.06.00.00 - JUVENTUD	01.06.02.00 - GARANTIZAR A LAS Y LOS JOVENES EL ACCESO AL TRABAJO ESTABLE JUSTO Y DIGNO ASI COMO A LA CAPACITACION FOMENTANDO PRIORITARIAMENTE LOS EMPRENDIMIENTOS DE ECONOMIA POPULAR Y SOLIDARIA (EPS)	FOMENTANDO PRIORITARIAMENTE LOS EMPRENDIMIENTOS DE ECONOMIA POPULAR Y SOLIDARIA (EPS)		
					01.06.00.00 - JUVENTUD	190,273.96
					01.00.00.00 - POLITICAS DE IGUALDAD	190,273.96
	99.99.99.99 - SIN ORIENTACION DE GASTO	99.99.99.99 - SIN DIRECCIONAMIENTO DEL GASTO	99.99.99.99 - SIN CATEGORIA	99.99.99.99 - SIN CATEGORIA	99.99.99.99 - SIN CATEGORIA	6,289,711.62
					99.99.99.99 - SIN CATEGORIA	6,289,711.62
					99.99.99.99 - SIN DIRECCIONAMIENTO DEL GASTO	6,289,711.62
					99.99.99.99 - SIN ORIENTACION DE GASTO	6,289,711.62
	311 - SERVICIO ECUATORIANO DE CAPACITACION PROFESIONAL -SECAP					6,479,985.58
	312 - CONSEJO DE EDUCACION SUPERIOR	01.00.00.00 - POLITICAS DE IGUALDAD	01.06.00.00 - JUVENTUD	01.06.01.00 - GARANTIZAR EL ACCESO Y FOMENTAR LA PERMANENCIA DE LAS Y LOS JOVENES EN LOS DIFERENTES NIVELES DE EDUCACION HASTA LA CULMINACION	01.06.01.00 - GARANTIZAR EL ACCESO Y FOMENTAR LA PERMANENCIA DE LAS Y LOS JOVENES EN LOS DIFERENTES NIVELES DE EDUCACION HASTA LA CULMINACION	5,881,155.83
					01.06.01.00 - GARANTIZAR EL ACCESO Y FOMENTAR LA PERMANENCIA DE LAS Y LOS JOVENES EN LOS DIFERENTES NIVELES DE EDUCACION HASTA LA CULMINACION	5,881,155.83
01.06.00.00 - JUVENTUD					5,881,155.83	
01.00.00.00 - POLITICAS DE IGUALDAD					5,881,155.83	
312 - CONSEJO DE EDUCACION SUPERIOR					5,881,155.83	
315 - MINISTERIO DEL TRABAJO	01.00.00.00 - POLITICAS DE IGUALDAD	01.06.00.00 - JUVENTUD	01.06.02.00 - GARANTIZAR A LAS Y LOS JOVENES EL ACCESO AL TRABAJO ESTABLE JUSTO Y DIGNO ASI COMO A LA CAPACITACION FOMENTANDO	01.06.02.00 - GARANTIZAR A LAS Y LOS JOVENES EL ACCESO AL TRABAJO ESTABLE JUSTO Y DIGNO ASI COMO A LA CAPACITACION FOMENTANDO PRIORITARIAMENTE LOS	531,109.81	

**PROFORMA DEL PRESUPUESTO GENERAL DEL ESTADO
CONSOLIDADO POR ORIENTACION DEL GASTO
GASTOS (US DOLARES)
Ejercicio: 2024**

ENTIDAD PUBLICA	ORIENTACION	DIRECCIONAMIENTO	CATEGORIA	SUBCATEGORIA	PROFORMA			
315 - MINISTERIO DEL TRABAJO	01.00.00.00 - POLITICAS DE IGUALDAD	01.06.00.00 - JUVENTUD	PRIORITARIAMENTE LOS EMPRENDIMIENTOS DE ECONOMIA POPULAR Y SOLIDARIA (EPS)	EMPRENDIMIENTOS DE ECONOMIA POPULAR Y SOLIDARIA (EPS)				
				01.06.02.00 - GARANTIZAR A LAS Y LOS JOVENES EL ACCESO AL TRABAJO ESTABLE JUSTO Y DIGNO ASI COMO A LA CAPACITACION FOMENTANDO PRIORITARIAMENTE LOS EMPRENDIMIENTOS DE ECONOMIA POPULAR Y SOLIDARIA (EPS)	531,109.81			
			01.06.00.00 - JUVENTUD				531,109.81	
			01.00.00.00 - POLITICAS DE IGUALDAD				531,109.81	
	99.99.99.99 - SIN ORIENTACION DE GASTO	99.99.99.99 - SIN DIRECCIONAMIENTO DEL GASTO	99.99.99.99 - SIN CATEGORIA	99.99.99.99 - SIN CATEGORIA	99.99.99.99 - SIN CATEGORIA	65,184,539.30		
					99.99.99.99 - SIN CATEGORIA	65,184,539.30		
				99.99.99.99 - SIN DIRECCIONAMIENTO DEL GASTO				65,184,539.30
				99.99.99.99 - SIN ORIENTACION DE GASTO				65,184,539.30
	315 - MINISTERIO DEL TRABAJO					65,715,649.11		
	319 - JUNTA NACIONAL DE DEFENSA DEL ARTESANO	99.99.99.99 - SIN ORIENTACION DE GASTO	99.99.99.99 - SIN DIRECCIONAMIENTO DEL GASTO	99.99.99.99 - SIN CATEGORIA	99.99.99.99 - SIN CATEGORIA	1,767,793.53		
99.99.99.99 - SIN CATEGORIA					1,767,793.53			
99.99.99.99 - SIN DIRECCIONAMIENTO DEL GASTO					1,767,793.53			
99.99.99.99 - SIN ORIENTACION DE GASTO					1,767,793.53			
319 - JUNTA NACIONAL DE DEFENSA DEL ARTESANO					1,767,793.53			
320 - MINISTERIO DE SALUD PUBLICA	01.00.00.00 - POLITICAS DE IGUALDAD	01.01.00.00 - GENERO	01.01.06.00 - PROMOCION PROTECCION Y GARANTIA DEL DERECHO A LA SALUD	01.01.06.00 - PROMOCION PROTECCION Y GARANTIA DEL DERECHO A LA SALUD	146,202.22			
				01.01.06.00 - PROMOCION PROTECCION Y GARANTIA DEL DERECHO A LA SALUD	146,202.22			
			01.01.00.00 - GENERO				146,202.22	
			01.02.00.00 - DISCAPACIDADES	01.02.04.00 - GARANTIZAR A LAS MUJERES Y HOMBRES CON DISCAPACIDAD	01.02.04.00 - GARANTIZAR A LAS MUJERES Y HOMBRES CON DISCAPACIDAD EJERCER SU DERECHO A LA	9,277,475.84		

**PROFORMA DEL PRESUPUESTO GENERAL DEL ESTADO
CONSOLIDADO POR ORIENTACION DEL GASTO
GASTOS (US DOLARES)
Ejercicio: 2024**

ENTIDAD PUBLICA	ORIENTACION	DIRECCIONAMIENTO	CATEGORIA	SUBCATEGORIA	PROFORMA		
320 - MINISTERIO DE SALUD PUBLICA	01.00.00.00 - POLITICAS DE IGUALDAD	01.02.00.00 - DISCAPACIDADES	EJERCER SU DERECHO A LA SALUD	SALUD			
				01.02.04.00 - GARANTIZAR A LAS MUJERES Y HOMBRES CON DISCAPACIDAD EJERCER SU DERECHO A LA SALUD	9,277,475.84		
				01.02.00.00 - DISCAPACIDADES	9,277,475.84		
		01.03.00.00 - INTERCULTURAL	01.03.04.00 - PROMOVER Y GARANTIZAR EL DERECHO A LA SALUD Y A SISTEMAS DE SALUD INTERCULTURALES	01.03.04.00 - PROMOVER Y GARANTIZAR EL DERECHO A LA SALUD Y A SISTEMAS DE SALUD INTERCULTURALES	4,472,061.77		
				01.03.04.00 - PROMOVER Y GARANTIZAR EL DERECHO A LA SALUD Y A SISTEMAS DE SALUD INTERCULTURALES	4,472,061.77		
				01.03.00.00 - INTERCULTURAL	4,472,061.77		
		01.05.00.00 - INFANCIA NINEZ Y ADOLESCENCIA	01.05.01.00 - ASEGURAR UNA ATENCION INTEGRAL DE SALUD OPORTUNA Y GRATUITA CON CALIDAD CALIDEZ Y EQUIDAD PARA TODOS LOS NINOS NINAS Y ADOLESCENTES	01.05.01.00 - ASEGURAR UNA ATENCION INTEGRAL DE SALUD OPORTUNA Y GRATUITA CON CALIDAD CALIDEZ Y EQUIDAD PARA TODOS LOS NINOS NINAS Y ADOLESCENTES	112,275,779.64		
				01.05.01.00 - ASEGURAR UNA ATENCION INTEGRAL DE SALUD OPORTUNA Y GRATUITA CON CALIDAD CALIDEZ Y EQUIDAD PARA TODOS LOS NINOS NINAS Y ADOLESCENTES	112,275,779.64		
				01.05.00.00 - INFANCIA NINEZ Y ADOLESCENCIA	112,275,779.64		
		01.00.00.00 - POLITICAS DE IGUALDAD					126,171,519.47
		99.99.99.99 - SIN ORIENTACION DE GASTO	99.99.99.99 - SIN DIRECCIONAMIENTO DEL GASTO	99.99.99.99 - SIN CATEGORIA	99.99.99.99 - SIN CATEGORIA	4,101,458,243.06	
					99.99.99.99 - SIN CATEGORIA	4,101,458,243.06	
					99.99.99.99 - SIN DIRECCIONAMIENTO DEL GASTO	4,101,458,243.06	
99.99.99.99 - SIN ORIENTACION DE GASTO	4,101,458,243.06						
320 - MINISTERIO DE SALUD PUBLICA					4,227,629,762.53		
323 - CONSEJO NACIONAL DE SALUD	99.99.99.99 - SIN	99.99.99.99 - SIN DIRECCIONAMIENTO	99.99.99.99 - SIN CATEGORIA	99.99.99.99 - SIN CATEGORIA	378,142.51		

**PROFORMA DEL PRESUPUESTO GENERAL DEL ESTADO
CONSOLIDADO POR ORIENTACION DEL GASTO
GASTOS (US DOLARES)
Ejercicio: 2024**

ENTIDAD PUBLICA	ORIENTACION	DIRECCIONAMIENTO	CATEGORIA	SUBCATEGORIA	PROFORMA
CONASA	ORIENTACION DE GASTO	DEL GASTO	99.99.99.99 - SIN CATEGORIA	99.99.99.99 - SIN CATEGORIA	378,142.51
			99.99.99.99 - SIN DIRECCIONAMIENTO DEL GASTO		378,142.51
		99.99.99.99 - SIN ORIENTACION DE GASTO			378,142.51
		323 - CONSEJO NACIONAL DE SALUD CONASA			
326 - INSTITUTO NACIONAL DE DONACION Y TRANSPLANTES DE ORGANOS TEJIDOS Y CELULAS - INDOT	99.99.99.99 - SIN ORIENTACION DE GASTO	99.99.99.99 - SIN DIRECCIONAMIENTO DEL GASTO	99.99.99.99 - SIN CATEGORIA	99.99.99.99 - SIN CATEGORIA	1,475,235.39
				99.99.99.99 - SIN CATEGORIA	1,475,235.39
			99.99.99.99 - SIN DIRECCIONAMIENTO DEL GASTO		1,475,235.39
		99.99.99.99 - SIN ORIENTACION DE GASTO			1,475,235.39
		326 - INSTITUTO NACIONAL DE DONACION Y TRANSPLANTES DE ORGANOS TEJIDOS Y CELULAS - INDOT			
330 - PARQUE NACIONAL GALAPAGOS	02.00.00.00 - POLITICAS DE AMBIENTE Y CAMBIO CLIMATICO	02.01.00.00 - PROTEGER EL AIRE EL CLIMA Y LA CAPA DE OZONO INCLUYENDO LA IMPLEMENTACION DE MEDIDAS DE MITIGACION Y ADAPTACION AL CAMBIO CLIMATICO	02.01.34.00 - PATRIMONIO NATURAL (MEDIDAS DE ADAPTACION BASADAS EN ECOSISTEMAS)	02.01.34.00 - PATRIMONIO NATURAL (MEDIDAS DE ADAPTACION BASADAS EN ECOSISTEMAS)	585.00
				02.01.34.00 - PATRIMONIO NATURAL (MEDIDAS DE ADAPTACION BASADAS EN ECOSISTEMAS)	585.00
			02.01.00.00 - PROTEGER EL AIRE EL CLIMA Y LA CAPA DE OZONO INCLUYENDO LA IMPLEMENTACION DE MEDIDAS DE MITIGACION Y ADAPTACION AL CAMBIO CLIMATICO		585.00
		02.07.00.00 - VALORAR CONSERVAR Y MANEJAR SUSTENTABLEMENTE EL PATRIMONIO NATURAL Y SU BIODIVERSIDAD TERRESTRE ACUATICA CONTINENTAL MARINA Y COSTERA CON EL ACCESO JUSTO Y EQUITATIVO A SUS BENEFICIOS.	02.07.01.00 - PROTEGER LA BIODIVERSIDAD EN SUS DISTINTOS NIVELES DE ORGANIZACION (GENES ESPECIES POBLACIONES Y ECOSISTEMAS- BOSQUES).	02.07.01.00 - PROTEGER LA BIODIVERSIDAD EN SUS DISTINTOS NIVELES DE ORGANIZACION (GENES ESPECIES POBLACIONES Y ECOSISTEMAS- BOSQUES).	16,880,615.03
					02.07.01.00 - PROTEGER LA BIODIVERSIDAD EN SUS DISTINTOS NIVELES DE ORGANIZACION (GENES ESPECIES POBLACIONES Y ECOSISTEMAS- BOSQUES).
			02.07.03.00 - GARANTIZAR LA RESTAURACION ECOLOGICA DE LA BIODIVERSIDAD QUE HAYAN SIDO	02.07.03.00 - GARANTIZAR LA RESTAURACION ECOLOGICA DE LA BIODIVERSIDAD QUE HAYAN SIDO AFECTADOS NEGATIVAMENTE POR	933,360.57

**PROFORMA DEL PRESUPUESTO GENERAL DEL ESTADO
CONSOLIDADO POR ORIENTACION DEL GASTO
GASTOS (US DOLARES)
Ejercicio: 2024**

ENTIDAD PUBLICA	ORIENTACION	DIRECCIONAMIENTO	CATEGORIA	SUBCATEGORIA	PROFORMA		
330 - PARQUE NACIONAL GALAPAGOS	02.00.00.00 - POLITICAS DE AMBIENTE Y CAMBIO CLIMATICO	02.07.00.00 - VALORAR CONSERVAR Y MANEJAR SUSTENTABLEMENTE EL PATRIMONIO NATURAL Y SU BIODIVERSIDAD TERRESTRE ACUATICA CONTINENTAL MARINA Y COSTERA CON EL ACCESO JUSTO Y EQUITATIVO A SUS BENEFICIOS.	AFECTADOS NEGATIVAMENTE POR EFECTOS NATURALES O HUMANOS.	EFFECTOS NATURALES O HUMANOS.			
				02.07.03.00 - GARANTIZAR LA RESTAURACION ECOLOGICA DE LA BIODIVERSIDAD QUE HAYAN SIDO AFECTADOS NEGATIVAMENTE POR EFECTOS NATURALES O HUMANOS.	933,360.57		
			02.07.05.00 - PROMOVER TURISMO SUSTENTABLE.	02.07.05.00 - PROMOVER TURISMO SUSTENTABLE.	267,869.97		
				02.07.05.00 - PROMOVER TURISMO SUSTENTABLE.	267,869.97		
			02.07.06.00 - CONTROLAR Y MEDIR LA CONSERVACION Y MANEJO DE LA BIODIVERSIDAD SUS ESPECIES Y HABITATS ASI COMO PAISAJES NATURALES Y SEMINATURALES.	02.07.06.00 - CONTROLAR Y MEDIR LA CONSERVACION Y MANEJO DE LA BIODIVERSIDAD SUS ESPECIES Y HABITATS ASI COMO PAISAJES NATURALES Y SEMINATURALES.	1,282,959.14		
				02.07.06.00 - CONTROLAR Y MEDIR LA CONSERVACION Y MANEJO DE LA BIODIVERSIDAD SUS ESPECIES Y HABITATS ASI COMO PAISAJES NATURALES Y SEMINATURALES.	1,282,959.14		
			02.07.00.00 - VALORAR CONSERVAR Y MANEJAR SUSTENTABLEMENTE EL PATRIMONIO NATURAL Y SU BIODIVERSIDAD TERRESTRE ACUATICA CONTINENTAL MARINA Y COSTERA CON EL ACCESO JUSTO Y EQUITATIVO A SUS BENEFICIOS.				19,364,804.71
			02.13.00.00 - PROMOVER LA INVESTIGACION Y DESARROLLO PARA PROTECCION AMBIENTAL.	02.13.02.00 - PROMOVER INVESTIGACION APLICADA DE PROTECCION AMBIENTAL.	02.13.02.00 - PROMOVER INVESTIGACION APLICADA DE PROTECCION AMBIENTAL.	26,470.00	
					02.13.02.00 - PROMOVER INVESTIGACION APLICADA DE PROTECCION AMBIENTAL.	26,470.00	

**PROFORMA DEL PRESUPUESTO GENERAL DEL ESTADO
CONSOLIDADO POR ORIENTACION DEL GASTO
GASTOS (US DOLARES)
Ejercicio: 2024**

ENTIDAD PUBLICA	ORIENTACION	DIRECCIONAMIENTO	CATEGORIA	SUBCATEGORIA	PROFORMA
330 - PARQUE NACIONAL GALAPAGOS	02.00.00.00 - POLITICAS DE AMBIENTE Y CAMBIO CLIMATICO	02.13.00.00 - PROMOVER LA INVESTIGACION Y DESARROLLO PARA PROTECCION AMBIENTAL.	02.13.00.00 - PROMOVER LA INVESTIGACION Y DESARROLLO PARA PROTECCION AMBIENTAL.		26,470.00
		02.15.00.00 - PROMOVER Y FORTALECER LA INSTITUCIONALIDAD EL ESTADO Y POLITICAS PUBLICAS PARA AMBIENTE.	02.15.01.00 - PROMOVER Y FORTALECER LA EDUCACION CAPACITACION Y FORMACION EN AMBIENTE.	02.15.01.00 - PROMOVER Y FORTALECER LA EDUCACION CAPACITACION Y FORMACION EN AMBIENTE.	97,389.70
				02.15.01.00 - PROMOVER Y FORTALECER LA EDUCACION CAPACITACION Y FORMACION EN AMBIENTE.	97,389.70
			02.15.00.00 - PROMOVER Y FORTALECER LA INSTITUCIONALIDAD EL ESTADO Y POLITICAS PUBLICAS PARA AMBIENTE.	97,389.70	
		02.00.00.00 - POLITICAS DE AMBIENTE Y CAMBIO CLIMATICO			
330 - PARQUE NACIONAL GALAPAGOS					19,489,249.41
334 - AGENCIA DE REGULACION Y CONTROL FITO Y ZOOSANITARIO	99.99.99.99 - SIN ORIENTACION DE GASTO	99.99.99.99 - SIN DIRECCIONAMIENTO DEL GASTO	99.99.99.99 - SIN CATEGORIA	99.99.99.99 - SIN CATEGORIA	24,902,905.88
				99.99.99.99 - SIN CATEGORIA	24,902,905.88
			99.99.99.99 - SIN DIRECCIONAMIENTO DEL GASTO	24,902,905.88	
		99.99.99.99 - SIN ORIENTACION DE GASTO			
334 - AGENCIA DE REGULACION Y CONTROL FITO Y ZOOSANITARIO					24,902,905.88
360 - MINISTERIO DE AGRICULTURA Y GANADERIA	01.00.00.00 - POLITICAS DE IGUALDAD	01.03.00.00 - INTERCULTURAL	01.03.08.00 - PROMOVER Y FORTALECER LA SOBERANIA ALIMENTARIA	01.03.08.00 - PROMOVER Y FORTALECER LA SOBERANIA ALIMENTARIA	716,151.08
				01.03.08.00 - PROMOVER Y FORTALECER LA SOBERANIA ALIMENTARIA	716,151.08
			01.03.00.00 - INTERCULTURAL	716,151.08	
		01.00.00.00 - POLITICAS DE IGUALDAD			
02.00.00.00 - POLITICAS DE AMBIENTE Y CAMBIO CLIMATICO	02.01.00.00 - PROTEGER EL AIRE EL CLIMA Y LA CAPA DE OZONO INCLUYENDO LA IMPLEMENTACION DE MEDIDAS DE	02.01.10.00 - TIERRAS FORESTALES (RESTAURACION CONSERVACION INCENTIVOS CERTIFICACIONES	02.01.10.00 - TIERRAS FORESTALES (RESTAURACION CONSERVACION INCENTIVOS CERTIFICACIONES GESTION	1,007,932.25	

**PROFORMA DEL PRESUPUESTO GENERAL DEL ESTADO
CONSOLIDADO POR ORIENTACION DEL GASTO
GASTOS (US DOLARES)
Ejercicio: 2024**

ENTIDAD PUBLICA	ORIENTACION	DIRECCIONAMIENTO	CATEGORIA	SUBCATEGORIA	PROFORMA
360 - MINISTERIO DE AGRICULTURA Y GANADERIA	02.00.00.00 - POLITICAS DE AMBIENTE Y CAMBIO CLIMATICO	MITIGACION Y ADAPTACION AL CAMBIO CLIMATICO	GESTION SOSTENIBLE DEL SUELO ETC.)	SOSTENIBLE DEL SUELO ETC.)	
				02.01.10.00 - TIERRAS FORESTALES (RESTAURACION CONSERVACION INCENTIVOS CERTIFICACIONES GESTION SOSTENIBLE DEL SUELO ETC.)	1,007,932.25
			02.01.22.00 - SOBERANIA ALIMENTARIA (RESPUESTA A EVENTOS CLIMATICOS EXTREMOS SISTEMAS PRODUCTIVOS SOSTENIBLES Y LIBRES DE DEFORESTACION CALIDAD AGROALIMENTARIA).	02.01.22.00 - SOBERANIA ALIMENTARIA (RESPUESTA A EVENTOS CLIMATICOS EXTREMOS SISTEMAS PRODUCTIVOS SOSTENIBLES Y LIBRES DE DEFORESTACION CALIDAD AGROALIMENTARIA).	7,449,114.97
				02.01.22.00 - SOBERANIA ALIMENTARIA (RESPUESTA A EVENTOS CLIMATICOS EXTREMOS SISTEMAS PRODUCTIVOS SOSTENIBLES Y LIBRES DE DEFORESTACION CALIDAD AGROALIMENTARIA).	7,449,114.97
			02.01.23.00 - GANADERIA SOSTENIBLE (MEJORAMIENTO DE TECNICAS BUENAS PRACTICAS).	02.01.23.00 - GANADERIA SOSTENIBLE (MEJORAMIENTO DE TECNICAS BUENAS PRACTICAS).	2,193,577.49
				02.01.23.00 - GANADERIA SOSTENIBLE (MEJORAMIENTO DE TECNICAS BUENAS PRACTICAS).	2,193,577.49
			02.01.24.00 - AGRICULTURA (PRODUCCION AGROPECUARIA SOSTENIBLE INSTRUMENTOS DE PREPARACION RESPUESTA Y RECUPERACION ETC).	02.01.24.00 - AGRICULTURA (PRODUCCION AGROPECUARIA SOSTENIBLE INSTRUMENTOS DE PREPARACION RESPUESTA Y RECUPERACION ETC).	46,725,293.99
				02.01.24.00 - AGRICULTURA (PRODUCCION AGROPECUARIA SOSTENIBLE	46,725,293.99

**PROFORMA DEL PRESUPUESTO GENERAL DEL ESTADO
CONSOLIDADO POR ORIENTACION DEL GASTO
GASTOS (US DOLARES)
Ejercicio: 2024**

ENTIDAD PUBLICA	ORIENTACION	DIRECCIONAMIENTO	CATEGORIA	SUBCATEGORIA	PROFORMA	
360 - MINISTERIO DE AGRICULTURA Y GANADERIA	02.00.00.00 - POLITICAS DE AMBIENTE Y CAMBIO CLIMATICO		02.01.24.00 - AGRICULTURA (PRODUCCION AGROPECUARIA SOSTENIBLE INSTRUMENTOS DE PREPARACION RESPUESTA Y RECUPERACION ETC).	INSTRUMENTOS DE PREPARACION RESPUESTA Y RECUPERACION ETC).		
					02.01.00.00 - PROTEGER EL AIRE EL CLIMA Y LA CAPA DE OZONO INCLUYENDO LA IMPLEMENTACION DE MEDIDAS DE MITIGACION Y ADAPTACION AL CAMBIO CLIMATICO	57,375,918.70
			02.00.00.00 - POLITICAS DE AMBIENTE Y CAMBIO CLIMATICO	57,375,918.70		
	99.99.99.99 - SIN ORIENTACION DE GASTO	99.99.99.99 - SIN DIRECCIONAMIENTO DEL GASTO		99.99.99.99 - SIN CATEGORIA	99.99.99.99 - SIN CATEGORIA	42,982,231.73
					99.99.99.99 - SIN CATEGORIA	42,982,231.73
				99.99.99.99 - SIN DIRECCIONAMIENTO DEL GASTO	42,982,231.73	
				99.99.99.99 - SIN ORIENTACION DE GASTO	42,982,231.73	
	360 - MINISTERIO DE AGRICULTURA Y GANADERIA					101,074,301.51
	361 - SUPERINTENDENCIA DE ORDENAMIENTO TERRITORIAL USO Y GESTION DEL SUELO	01.00.00.00 - POLITICAS DE IGUALDAD	01.03.00.00 - INTERCULTURAL	01.03.02.00 - GARANTIZAR EL EJERCICIO DE LOS DERECHOS TERRITORIALES EN EL MARCO DE LA CONSTITUCION Y LOS DERECHOS COLECTIVOS	01.03.02.00 - GARANTIZAR EL EJERCICIO DE LOS DERECHOS TERRITORIALES EN EL MARCO DE LA CONSTITUCION Y LOS DERECHOS COLECTIVOS	7,405.00
					01.03.02.00 - GARANTIZAR EL EJERCICIO DE LOS DERECHOS TERRITORIALES EN EL MARCO DE LA CONSTITUCION Y LOS DERECHOS COLECTIVOS	7,405.00
01.03.00.00 - INTERCULTURAL				7,405.00		
01.00.00.00 - POLITICAS DE IGUALDAD					7,405.00	
99.99.99.99 - SIN ORIENTACION DE GASTO		99.99.99.99 - SIN DIRECCIONAMIENTO DEL GASTO		99.99.99.99 - SIN CATEGORIA	99.99.99.99 - SIN CATEGORIA	2,541,819.69
					99.99.99.99 - SIN CATEGORIA	2,541,819.69
	99.99.99.99 - SIN DIRECCIONAMIENTO DEL GASTO			2,541,819.69		
	99.99.99.99 - SIN ORIENTACION DE GASTO			2,541,819.69		
361 - SUPERINTENDENCIA DE ORDENAMIENTO TERRITORIAL USO Y GESTION DEL					2,549,224.69	

**PROFORMA DEL PRESUPUESTO GENERAL DEL ESTADO
CONSOLIDADO POR ORIENTACION DEL GASTO
GASTOS (US DOLARES)
Ejercicio: 2024**

ENTIDAD PUBLICA	ORIENTACION	DIRECCIONAMIENTO	CATEGORIA	SUBCATEGORIA	PROFORMA	
361 - SUPERINTENDENCIA DE ORDENAMIENTO TERRITORIAL USO Y GESTION DEL SUELO	SUELO					
364 - CONFERENCIA PLURINACIONAL E INTERCULTURAL DE SOBERANIA ALIMENTARIA	01.00.00.00 - POLITICAS DE IGUALDAD	01.03.00.00 - INTERCULTURAL	01.03.08.00 - PROMOVER Y FORTALECER LA SOBERANIA ALIMENTARIA	01.03.08.00 - PROMOVER Y FORTALECER LA SOBERANIA ALIMENTARIA	984.00	
				01.03.08.00 - PROMOVER Y FORTALECER LA SOBERANIA ALIMENTARIA	984.00	
		01.03.00.00 - INTERCULTURAL				984.00
		01.00.00.00 - POLITICAS DE IGUALDAD				984.00
	99.99.99.99 - SIN ORIENTACION DE GASTO	99.99.99.99 - SIN DIRECCIONAMIENTO DEL GASTO	99.99.99.99 - SIN CATEGORIA	99.99.99.99 - SIN CATEGORIA	743,011.73	
				99.99.99.99 - SIN CATEGORIA	743,011.73	
99.99.99.99 - SIN DIRECCIONAMIENTO DEL GASTO				743,011.73		
99.99.99.99 - SIN ORIENTACION DE GASTO				743,011.73		
364 - CONFERENCIA PLURINACIONAL E INTERCULTURAL DE SOBERANIA ALIMENTARIA					743,995.73	
378 - MISION F.A.O. EN EL ECUADOR	99.99.99.99 - SIN ORIENTACION DE GASTO	99.99.99.99 - SIN DIRECCIONAMIENTO DEL GASTO	99.99.99.99 - SIN CATEGORIA	99.99.99.99 - SIN CATEGORIA	34,093.22	
				99.99.99.99 - SIN CATEGORIA	34,093.22	
				99.99.99.99 - SIN DIRECCIONAMIENTO DEL GASTO	34,093.22	
		99.99.99.99 - SIN ORIENTACION DE GASTO				34,093.22
378 - MISION F.A.O. EN EL ECUADOR					34,093.22	
390 - INSTITUTO NACIONAL DE INVESTIGACIONES AGROPECUARIAS - I.N.I.A.P.	02.00.00.00 - POLITICAS DE AMBIENTE Y CAMBIO CLIMATICO	02.14.00.00 - PROMOVER LA INVESTIGACION Y DESARROLLO PARA GESTION DE RECURSOS (HIDRICOS MINERALES E HIDROCARBURIFEROS ENERGETICOS RENOVABLES FORESTALES DE PESCA Y ACUACULTURA).	02.14.03.00 - PROMOVER DESARROLLO TECNOLOGICO DE GESTION DE RECURSOS.	02.14.03.00 - PROMOVER DESARROLLO TECNOLOGICO DE GESTION DE RECURSOS.	3,867,336.91	
				02.14.03.00 - PROMOVER DESARROLLO TECNOLOGICO DE GESTION DE RECURSOS.	3,867,336.91	
			02.14.00.00 - PROMOVER LA INVESTIGACION Y DESARROLLO PARA GESTION DE RECURSOS (HIDRICOS MINERALES E HIDROCARBURIFEROS ENERGETICOS RENOVABLES FORESTALES DE PESCA Y ACUACULTURA).			

**PROFORMA DEL PRESUPUESTO GENERAL DEL ESTADO
CONSOLIDADO POR ORIENTACION DEL GASTO
GASTOS (US DOLARES)
Ejercicio: 2024**

ENTIDAD PUBLICA	ORIENTACION	DIRECCIONAMIENTO	CATEGORIA	SUBCATEGORIA	PROFORMA	
390 - INSTITUTO NACIONAL DE INVESTIGACIONES AGROPECUARIAS - I.N.I.A.P.	02.00.00.00 - POLITICAS DE AMBIENTE Y CAMBIO CLIMATICO	02.00.00.00 - POLITICAS DE AMBIENTE Y CAMBIO CLIMATICO			3,867,336.91	
	99.99.99.99 - SIN ORIENTACION DE GASTO	99.99.99.99 - SIN DIRECCIONAMIENTO DEL GASTO	99.99.99.99 - SIN CATEGORIA	99.99.99.99 - SIN CATEGORIA	13,416,198.18	
				99.99.99.99 - SIN CATEGORIA	13,416,198.18	
		99.99.99.99 - SIN DIRECCIONAMIENTO DEL GASTO				13,416,198.18
		99.99.99.99 - SIN ORIENTACION DE GASTO				13,416,198.18
390 - INSTITUTO NACIONAL DE INVESTIGACIONES AGROPECUARIAS - I.N.I.A.P.					17,283,535.09	
419 - MINISTERIO DE ENERGIA Y MINAS	02.00.00.00 - POLITICAS DE AMBIENTE Y CAMBIO CLIMATICO	02.01.00.00 - PROTEGER EL AIRE EL CLIMA Y LA CAPA DE OZONO INCLUYENDO LA IMPLEMENTACION DE MEDIDAS DE MITIGACION Y ADAPTACION AL CAMBIO CLIMATICO	02.01.08.00 - EFICIENCIA ENERGETICA E INCORPORACION DE ENERGIA RENOVABLE EN EL SECTOR COMERCIAL RESIDENCIAL E INSTITUCIONES PUBLICAS.	02.01.08.00 - EFICIENCIA ENERGETICA E INCORPORACION DE ENERGIA RENOVABLE EN EL SECTOR COMERCIAL RESIDENCIAL E INSTITUCIONES PUBLICAS.	187,315.26	
				02.01.08.00 - EFICIENCIA ENERGETICA E INCORPORACION DE ENERGIA RENOVABLE EN EL SECTOR COMERCIAL RESIDENCIAL E INSTITUCIONES PUBLICAS.	187,315.26	
			02.01.00.00 - PROTEGER EL AIRE EL CLIMA Y LA CAPA DE OZONO INCLUYENDO LA IMPLEMENTACION DE MEDIDAS DE MITIGACION Y ADAPTACION AL CAMBIO CLIMATICO			
	02.06.00.00 - PREVENIR CONTROLAR Y MITIGAR LA CONTAMINACION AMBIENTAL POR RADIACIONES.	02.06.03.00 - CONTROLAR Y MEDIR LA CONTAMINACION AMBIENTAL POR RADIACIONES.	02.06.03.00 - CONTROLAR Y MEDIR LA CONTAMINACION AMBIENTAL POR RADIACIONES.	02.06.03.00 - CONTROLAR Y MEDIR LA CONTAMINACION AMBIENTAL POR RADIACIONES.	850,061.41	
				02.06.03.00 - CONTROLAR Y MEDIR LA CONTAMINACION AMBIENTAL POR RADIACIONES.	850,061.41	
		02.06.00.00 - PREVENIR CONTROLAR Y MITIGAR LA CONTAMINACION AMBIENTAL POR RADIACIONES.				850,061.41
	02.09.00.00 - PROMOVER LA EFICIENCIA EN LA GESTION DE LOS	02.09.01.00 - PROMOVER LA EFICIENCIA EN LA GESTION DE LOS	02.09.01.00 - PROMOVER LA EFICIENCIA EN LA GESTION DE LOS RECURSOS MINERALES.		4,997,987.65	

**PROFORMA DEL PRESUPUESTO GENERAL DEL ESTADO
CONSOLIDADO POR ORIENTACION DEL GASTO
GASTOS (US DOLARES)
Ejercicio: 2024**

ENTIDAD PUBLICA	ORIENTACION	DIRECCIONAMIENTO	CATEGORIA	SUBCATEGORIA	PROFORMA	
419 - MINISTERIO DE ENERGIA Y MINAS	02.00.00.00 - POLITICAS DE AMBIENTE Y CAMBIO CLIMATICO	RECURSOS MINERALES E HIDROCARBURIFEROS.	RECURSOS MINERALES.	02.09.01.00 - PROMOVER LA EFICIENCIA EN LA GESTION DE LOS RECURSOS MINERALES.	4,997,987.65	
			02.09.02.00 - PROMOVER LA EFICIENCIA EN LA GESTION DE LOS RECURSOS HIDROCARBURIFEROS	02.09.02.00 - PROMOVER LA EFICIENCIA EN LA GESTION DE LOS RECURSOS HIDROCARBURIFEROS	3,381,889.39	
				02.09.02.00 - PROMOVER LA EFICIENCIA EN LA GESTION DE LOS RECURSOS HIDROCARBURIFEROS	3,381,889.39	
				02.09.00.00 - PROMOVER LA EFICIENCIA EN LA GESTION DE LOS RECURSOS MINERALES E HIDROCARBURIFEROS.	8,379,877.04	
		02.10.00.00 - PROMOVER LA EFICIENCIA EN LA GESTION DE RECURSOS ENERGETICOS RENOVABLES.	02.10.03.00 - PROMOVER LA EFICIENCIA EN LA GESTION DEL RECURSO PARA ENERGIA HIDRICA.	02.10.03.00 - PROMOVER LA EFICIENCIA EN LA GESTION DEL RECURSO PARA ENERGIA HIDRICA.	02.10.03.00 - PROMOVER LA EFICIENCIA EN LA GESTION DEL RECURSO PARA ENERGIA HIDRICA.	46,472,757.55
					02.10.03.00 - PROMOVER LA EFICIENCIA EN LA GESTION DEL RECURSO PARA ENERGIA HIDRICA.	46,472,757.55
			02.10.05.00 - CONTROLAR Y MEDIR LOS RECURSOS ENERGETICOS RENOVABLES.	02.10.05.00 - CONTROLAR Y MEDIR LOS RECURSOS ENERGETICOS RENOVABLES.	02.10.05.00 - CONTROLAR Y MEDIR LOS RECURSOS ENERGETICOS RENOVABLES.	2,316,372.50
					02.10.05.00 - CONTROLAR Y MEDIR LOS RECURSOS ENERGETICOS RENOVABLES.	2,316,372.50
				02.10.00.00 - PROMOVER LA EFICIENCIA EN LA GESTION DE RECURSOS ENERGETICOS RENOVABLES.	48,789,130.05	
			02.15.00.00 - PROMOVER Y FORTALECER LA INSTITUCIONALIDAD EL ESTADO Y POLITICAS PUBLICAS PARA AMBIENTE.	02.15.06.00 - GENERAR POLITICA PUBLICA NORMATIVA Y REGULACION BUENAS PRACTICAS AMBIENTALES E INSTITUCIONALIZACION EN EL AMBITO AMBIENTAL.	02.15.06.00 - GENERAR POLITICA PUBLICA NORMATIVA Y REGULACION BUENAS PRACTICAS AMBIENTALES E INSTITUCIONALIZACION EN EL AMBITO AMBIENTAL.	02.15.06.00 - GENERAR POLITICA PUBLICA NORMATIVA Y REGULACION BUENAS PRACTICAS AMBIENTALES E INSTITUCIONALIZACION EN EL AMBITO AMBIENTAL.
					02.15.06.00 - GENERAR POLITICA PUBLICA	1,342,537.38

**PROFORMA DEL PRESUPUESTO GENERAL DEL ESTADO
CONSOLIDADO POR ORIENTACION DEL GASTO
GASTOS (US DOLARES)
Ejercicio: 2024**

ENTIDAD PUBLICA	ORIENTACION	DIRECCIONAMIENTO	CATEGORIA	SUBCATEGORIA	PROFORMA	
419 - MINISTERIO DE ENERGIA Y MINAS	02.00.00.00 - POLITICAS DE AMBIENTE Y CAMBIO CLIMATICO	02.15.00.00 - PROMOVER Y FORTALECER LA INSTITUCIONALIDAD EL ESTADO Y POLITICAS PUBLICAS PARA AMBIENTE.	02.15.06.00 - GENERAR POLITICA PUBLICA NORMATIVA Y REGULACION BUENAS PRACTICAS AMBIENTALES E INSTITUCIONALIZACION EN EL AMBITO AMBIENTAL.	NORMATIVA Y REGULACION BUENAS PRACTICAS AMBIENTALES E INSTITUCIONALIZACION EN EL AMBITO AMBIENTAL.		
			02.15.00.00 - PROMOVER Y FORTALECER LA INSTITUCIONALIDAD EL ESTADO Y POLITICAS PUBLICAS PARA AMBIENTE.		1,342,537.38	
			02.00.00.00 - POLITICAS DE AMBIENTE Y CAMBIO CLIMATICO		59,548,921.14	
	99.99.99.99 - SIN ORIENTACION DE GASTO	99.99.99.99 - SIN DIRECCIONAMIENTO DEL GASTO	99.99.99.99 - SIN CATEGORIA	99.99.99.99 - SIN CATEGORIA		13,391,893.96
				99.99.99.99 - SIN CATEGORIA	13,391,893.96	
				99.99.99.99 - SIN DIRECCIONAMIENTO DEL GASTO	13,391,893.96	
				99.99.99.99 - SIN ORIENTACION DE GASTO	13,391,893.96	
	419 - MINISTERIO DE ENERGIA Y MINAS					72,940,815.10
	422 - INSTITUTO NACIONAL DE METEOROLOGIA E HIDROLOGIA -INAMHI	99.99.99.99 - SIN ORIENTACION DE GASTO	99.99.99.99 - SIN DIRECCIONAMIENTO DEL GASTO	99.99.99.99 - SIN CATEGORIA	99.99.99.99 - SIN CATEGORIA	3,443,337.90
				99.99.99.99 - SIN CATEGORIA	3,443,337.90	
99.99.99.99 - SIN DIRECCIONAMIENTO DEL GASTO				3,443,337.90		
99.99.99.99 - SIN ORIENTACION DE GASTO				3,443,337.90		
422 - INSTITUTO NACIONAL DE METEOROLOGIA E HIDROLOGIA -INAMHI					3,443,337.90	
427 - INSTITUTO DE INVESTIGACION GEOLOGICO Y ENERGETICO	02.00.00.00 - POLITICAS DE AMBIENTE Y CAMBIO CLIMATICO	02.14.00.00 - PROMOVER LA INVESTIGACION Y DESARROLLO PARA GESTION DE RECURSOS (HIDRICOS MINERALES E HIDROCARBURIFEROS ENERGETICOS RENOVABLES FORESTALES DE PESCA Y ACUACULTURA).	02.14.02.00 - PROMOVER INVESTIGACION APLICADA DE GESTION DE RECURSOS.	02.14.02.00 - PROMOVER INVESTIGACION APLICADA DE GESTION DE RECURSOS.	7,070,597.19	
			02.14.02.00 - PROMOVER INVESTIGACION APLICADA DE GESTION DE RECURSOS.	7,070,597.19		
			02.14.00.00 - PROMOVER LA INVESTIGACION Y DESARROLLO PARA GESTION DE RECURSOS (HIDRICOS MINERALES E HIDROCARBURIFEROS ENERGETICOS RENOVABLES FORESTALES DE PESCA Y ACUACULTURA).	7,070,597.19		
	02.00.00.00 - POLITICAS DE AMBIENTE Y CAMBIO CLIMATICO					7,070,597.19
	99.99.99.99 - SIN ORIENTACION	99.99.99.99 - SIN DIRECCIONAMIENTO DEL GASTO	99.99.99.99 - SIN CATEGORIA	99.99.99.99 - SIN CATEGORIA		2,927,160.79

**PROFORMA DEL PRESUPUESTO GENERAL DEL ESTADO
CONSOLIDADO POR ORIENTACION DEL GASTO
GASTOS (US DOLARES)
Ejercicio: 2024**

ENTIDAD PUBLICA	ORIENTACION	DIRECCIONAMIENTO	CATEGORIA	SUBCATEGORIA	PROFORMA	
427 - INSTITUTO DE INVESTIGACION GEOLOGICO Y ENERGETICO	DE GASTO	99.99.99.99 - SIN DIRECCIONAMIENTO DEL GASTO	99.99.99.99 - SIN CATEGORIA	99.99.99.99 - SIN CATEGORIA	2,927,160.79	
			99.99.99.99 - SIN DIRECCIONAMIENTO DEL GASTO		2,927,160.79	
		99.99.99.99 - SIN ORIENTACION DE GASTO			2,927,160.79	
	427 - INSTITUTO DE INVESTIGACION GEOLOGICO Y ENERGETICO					9,997,757.98
472 - SERVICIO ECUATORIANO DE NORMALIZACION	99.99.99.99 - SIN ORIENTACION DE GASTO	99.99.99.99 - SIN DIRECCIONAMIENTO DEL GASTO	99.99.99.99 - SIN CATEGORIA	99.99.99.99 - SIN CATEGORIA	4,088,441.20	
			99.99.99.99 - SIN CATEGORIA		4,088,441.20	
		99.99.99.99 - SIN DIRECCIONAMIENTO DEL GASTO			4,088,441.20	
	99.99.99.99 - SIN ORIENTACION DE GASTO					4,088,441.20
472 - SERVICIO ECUATORIANO DE NORMALIZACION					4,088,441.20	
473 - INSTITUTO PUBLICO DE INVESTIGACION DE ACUICULTURA Y PESCA	02.00.00.00 - POLITICAS DE AMBIENTE Y CAMBIO CLIMATICO	02.14.00.00 - PROMOVER LA INVESTIGACION Y DESARROLLO PARA GESTION DE RECURSOS (HIDRICOS MINERALES E HIDROCARBURIFEROS ENERGETICOS RENOVABLES FORESTALES DE PESCA Y ACUACULTURA).	02.14.02.00 - PROMOVER INVESTIGACION APLICADA DE GESTION DE RECURSOS.	02.14.02.00 - PROMOVER INVESTIGACION APLICADA DE GESTION DE RECURSOS.	703,304.83	
			02.14.02.00 - PROMOVER INVESTIGACION APLICADA DE GESTION DE RECURSOS.		703,304.83	
			02.14.00.00 - PROMOVER LA INVESTIGACION Y DESARROLLO PARA GESTION DE RECURSOS (HIDRICOS MINERALES E HIDROCARBURIFEROS ENERGETICOS RENOVABLES FORESTALES DE PESCA Y ACUACULTURA).			703,304.83
		02.00.00.00 - POLITICAS DE AMBIENTE Y CAMBIO CLIMATICO				
	99.99.99.99 - SIN ORIENTACION DE GASTO	99.99.99.99 - SIN DIRECCIONAMIENTO DEL GASTO	99.99.99.99 - SIN CATEGORIA	99.99.99.99 - SIN CATEGORIA	99.99.99.99 - SIN CATEGORIA	700,691.61
99.99.99.99 - SIN CATEGORIA				700,691.61		
99.99.99.99 - SIN DIRECCIONAMIENTO DEL GASTO			700,691.61			
99.99.99.99 - SIN ORIENTACION DE GASTO					700,691.61	
473 - INSTITUTO PUBLICO DE INVESTIGACION DE ACUICULTURA Y PESCA					1,403,996.44	
475 - SERVICIO DE ACREDITACION ECUATORIANO	99.99.99.99 - SIN ORIENTACION DE GASTO	99.99.99.99 - SIN DIRECCIONAMIENTO DEL GASTO	99.99.99.99 - SIN CATEGORIA	99.99.99.99 - SIN CATEGORIA	1,519,056.95	
			99.99.99.99 - SIN CATEGORIA		1,519,056.95	
		99.99.99.99 - SIN DIRECCIONAMIENTO DEL GASTO			1,519,056.95	
	99.99.99.99 - SIN ORIENTACION DE GASTO					1,519,056.95

**PROFORMA DEL PRESUPUESTO GENERAL DEL ESTADO
CONSOLIDADO POR ORIENTACION DEL GASTO
GASTOS (US DOLARES)
Ejercicio: 2024**

ENTIDAD PUBLICA	ORIENTACION	DIRECCIONAMIENTO	CATEGORIA	SUBCATEGORIA	PROFORMA	
475 - SERVICIO DE ACREDITACION ECUATORIANO	475 - SERVICIO DE ACREDITACION ECUATORIANO				1,519,056.95	
476 - CENTRO INTERAMERICANO DE ARTESANIAS Y ARTES POPULARES CIDAP	01.00.00.00 - POLITICAS DE IGUALDAD	01.03.00.00 - INTERCULTURAL	01.03.03.00 - PROMOVER Y GARANTIZAR EL DERECHO A LA EDUCACION AL USO DE LAS LENGUAS ANCESTRALES Y A SISTEMAS EDUCATIVOS INTERCULTURALES	01.03.03.00 - PROMOVER Y GARANTIZAR EL DERECHO A LA EDUCACION AL USO DE LAS LENGUAS ANCESTRALES Y A SISTEMAS EDUCATIVOS INTERCULTURALES	50,142.42	
				01.03.03.00 - PROMOVER Y GARANTIZAR EL DERECHO A LA EDUCACION AL USO DE LAS LENGUAS ANCESTRALES Y A SISTEMAS EDUCATIVOS INTERCULTURALES	50,142.42	
				01.03.00.00 - INTERCULTURAL	50,142.42	
				01.00.00.00 - POLITICAS DE IGUALDAD	50,142.42	
	99.99.99.99 - SIN ORIENTACION DE GASTO	99.99.99.99 - SIN DIRECCIONAMIENTO DEL GASTO	99.99.99.99 - SIN CATEGORIA	99.99.99.99 - SIN CATEGORIA	399,293.65	
				99.99.99.99 - SIN CATEGORIA	399,293.65	
				99.99.99.99 - SIN DIRECCIONAMIENTO DEL GASTO	399,293.65	
				99.99.99.99 - SIN ORIENTACION DE GASTO	399,293.65	
	476 - CENTRO INTERAMERICANO DE ARTESANIAS Y ARTES POPULARES CIDAP					449,436.07
	510 - MINISTERIO DE TURISMO	02.00.00.00 - POLITICAS DE AMBIENTE Y CAMBIO CLIMATICO	02.07.00.00 - VALORAR CONSERVAR Y MANEJAR SUSTENTABLEMENTE EL PATRIMONIO NATURAL Y SU BIODIVERSIDAD TERRESTRE ACUATICA CONTINENTAL MARINA Y COSTERA CON EL ACCESO JUSTO Y EQUITATIVO A SUS BENEFICIOS.	02.07.05.00 - PROMOVER TURISMO SUSTENTABLE.	02.07.05.00 - PROMOVER TURISMO SUSTENTABLE.	98,500.00
02.07.05.00 - PROMOVER TURISMO SUSTENTABLE.					98,500.00	
02.07.00.00 - VALORAR CONSERVAR Y MANEJAR SUSTENTABLEMENTE EL PATRIMONIO NATURAL Y SU BIODIVERSIDAD TERRESTRE ACUATICA CONTINENTAL MARINA Y COSTERA CON EL ACCESO JUSTO Y EQUITATIVO A SUS BENEFICIOS.				98,500.00		
02.00.00.00 - POLITICAS DE AMBIENTE Y CAMBIO CLIMATICO				98,500.00		
99.99.99.99 - SIN ORIENTACION DE GASTO	99.99.99.99 - SIN DIRECCIONAMIENTO DEL GASTO	99.99.99.99 - SIN CATEGORIA	99.99.99.99 - SIN CATEGORIA	15,564,860.39		
			99.99.99.99 - SIN CATEGORIA	15,564,860.39		
			99.99.99.99 - SIN DIRECCIONAMIENTO DEL	15,564,860.39		

**PROFORMA DEL PRESUPUESTO GENERAL DEL ESTADO
CONSOLIDADO POR ORIENTACION DEL GASTO
GASTOS (US DOLARES)
Ejercicio: 2024**

ENTIDAD PUBLICA	ORIENTACION	DIRECCIONAMIENTO	CATEGORIA	SUBCATEGORIA	PROFORMA	
510 - MINISTERIO DE TURISMO	99.99.99.99 - SIN ORIENTACION DE GASTO	99.99.99.99 - SIN DIRECCIONAMIENTO DEL GASTO	GASTO			
		99.99.99.99 - SIN ORIENTACION DE GASTO			15,564,860.39	
		510 - MINISTERIO DE TURISMO				15,663,360.39
511 - DIRECCION NACIONAL DE REGISTROS PUBLICOS	99.99.99.99 - SIN ORIENTACION DE GASTO	99.99.99.99 - SIN DIRECCIONAMIENTO DEL GASTO	99.99.99.99 - SIN CATEGORIA	99.99.99.99 - SIN CATEGORIA	7,373,947.70	
			99.99.99.99 - SIN CATEGORIA		7,373,947.70	
			99.99.99.99 - SIN DIRECCIONAMIENTO DEL GASTO		7,373,947.70	
		99.99.99.99 - SIN ORIENTACION DE GASTO			7,373,947.70	
		511 - DIRECCION NACIONAL DE REGISTROS PUBLICOS				7,373,947.70
520 - MINISTERIO DE TRANSPORTE Y OBRAS PUBLICAS	99.99.99.99 - SIN ORIENTACION DE GASTO	99.99.99.99 - SIN DIRECCIONAMIENTO DEL GASTO	99.99.99.99 - SIN CATEGORIA	99.99.99.99 - SIN CATEGORIA	285,901,895.77	
			99.99.99.99 - SIN CATEGORIA		285,901,895.77	
			99.99.99.99 - SIN DIRECCIONAMIENTO DEL GASTO		285,901,895.77	
		99.99.99.99 - SIN ORIENTACION DE GASTO			285,901,895.77	
		520 - MINISTERIO DE TRANSPORTE Y OBRAS PUBLICAS				285,901,895.77
522 - DIRECCION GENERAL DE AVIACION CIVIL	99.99.99.99 - SIN ORIENTACION DE GASTO	99.99.99.99 - SIN DIRECCIONAMIENTO DEL GASTO	99.99.99.99 - SIN CATEGORIA	99.99.99.99 - SIN CATEGORIA	35,412,402.11	
			99.99.99.99 - SIN CATEGORIA		35,412,402.11	
			99.99.99.99 - SIN DIRECCIONAMIENTO DEL GASTO		35,412,402.11	
		99.99.99.99 - SIN ORIENTACION DE GASTO			35,412,402.11	
		522 - DIRECCION GENERAL DE AVIACION CIVIL				35,412,402.11
540 - MINISTERIO DE TELECOMUNICACIONES Y DE LA SOCIEDAD DE LA INFORMACION	99.99.99.99 - SIN ORIENTACION DE GASTO	99.99.99.99 - SIN DIRECCIONAMIENTO DEL GASTO	99.99.99.99 - SIN CATEGORIA	99.99.99.99 - SIN CATEGORIA	14,880,575.76	
			99.99.99.99 - SIN CATEGORIA		14,880,575.76	
			99.99.99.99 - SIN DIRECCIONAMIENTO DEL GASTO		14,880,575.76	
		99.99.99.99 - SIN ORIENTACION DE GASTO			14,880,575.76	
		540 - MINISTERIO DE TELECOMUNICACIONES Y DE LA SOCIEDAD DE LA INFORMACION				14,880,575.76
550 - MINISTERIO DE DESARROLLO URBANO Y VIVIENDA	02.00.00.00 - POLITICAS DE AMBIENTE Y CAMBIO	02.15.00.00 - PROMOVER Y FORTALECER LA INSTITUCIONALIDAD	02.15.06.00 - GENERAR POLITICA PUBLICA NORMATIVA Y REGULACION BUENAS	02.15.06.00 - GENERAR POLITICA PUBLICA NORMATIVA Y REGULACION BUENAS PRACTICAS	2,119,599.53	

**PROFORMA DEL PRESUPUESTO GENERAL DEL ESTADO
CONSOLIDADO POR ORIENTACION DEL GASTO
GASTOS (US DOLARES)
Ejercicio: 2024**

ENTIDAD PUBLICA	ORIENTACION	DIRECCIONAMIENTO	CATEGORIA	SUBCATEGORIA	PROFORMA	
550 - MINISTERIO DE DESARROLLO URBANO Y VIVIENDA	CLIMATICO	EL ESTADO Y POLITICAS PUBLICAS PARA AMBIENTE.	PRACTICAS AMBIENTALES E INSTITUCIONALIZACION EN EL AMBITO AMBIENTAL.	AMBIENTALES E INSTITUCIONALIZACION EN EL AMBITO AMBIENTAL.		
				02.15.06.00 - GENERAR POLITICA PUBLICA NORMATIVA Y REGULACION BUENAS PRACTICAS AMBIENTALES E INSTITUCIONALIZACION EN EL AMBITO AMBIENTAL.	2,119,599.53	
				02.15.00.00 - PROMOVER Y FORTALECER LA INSTITUCIONALIDAD EL ESTADO Y POLITICAS PUBLICAS PARA AMBIENTE.	2,119,599.53	
				02.00.00.00 - POLITICAS DE AMBIENTE Y CAMBIO CLIMATICO	2,119,599.53	
	99.99.99.99 - SIN ORIENTACION DE GASTO	99.99.99.99 - SIN DIRECCIONAMIENTO DEL GASTO	99.99.99.99 - SIN CATEGORIA	99.99.99.99 - SIN CATEGORIA	61,849,439.50	
				99.99.99.99 - SIN CATEGORIA	61,849,439.50	
				99.99.99.99 - SIN DIRECCIONAMIENTO DEL GASTO	61,849,439.50	
				99.99.99.99 - SIN ORIENTACION DE GASTO	61,849,439.50	
	550 - MINISTERIO DE DESARROLLO URBANO Y VIVIENDA					63,969,039.03
	577 - SERVICIO NACIONAL DE DERECHOS INTELECTUALES	99.99.99.99 - SIN ORIENTACION DE GASTO	99.99.99.99 - SIN DIRECCIONAMIENTO DEL GASTO	99.99.99.99 - SIN CATEGORIA	99.99.99.99 - SIN CATEGORIA	3,429,473.65
99.99.99.99 - SIN CATEGORIA					3,429,473.65	
99.99.99.99 - SIN DIRECCIONAMIENTO DEL GASTO					3,429,473.65	
99.99.99.99 - SIN ORIENTACION DE GASTO					3,429,473.65	
577 - SERVICIO NACIONAL DE DERECHOS INTELECTUALES					3,429,473.65	
578 - SERVICIO NACIONAL DE ATENCION INTEGRAL A PERSONAS ADULTAS PRIVADAS DE LA LIBERTAD Y A ADOLESCENTES INFRACTORES	99.99.99.99 - SIN ORIENTACION DE GASTO	99.99.99.99 - SIN DIRECCIONAMIENTO DEL GASTO	99.99.99.99 - SIN CATEGORIA	99.99.99.99 - SIN CATEGORIA	229,000,563.25	
				99.99.99.99 - SIN CATEGORIA	229,000,563.25	
				99.99.99.99 - SIN DIRECCIONAMIENTO DEL GASTO	229,000,563.25	
				99.99.99.99 - SIN ORIENTACION DE GASTO	229,000,563.25	
578 - SERVICIO NACIONAL DE ATENCION INTEGRAL A PERSONAS ADULTAS PRIVADAS DE LA LIBERTAD Y A ADOLESCENTES INFRACTORES					229,000,563.25	
580 - CONSEJO NACIONAL ELECTORAL	01.00.00.00 - POLITICAS DE IGUALDAD	01.03.00.00 - INTERCULTURAL	01.03.09.00 - FORTALECER Y PROMOVER LOS LIDERAZGOS CON	01.03.09.00 - FORTALECER Y PROMOVER LOS LIDERAZGOS CON EQUIDAD DE GENERO LA	9,893,464.72	

**PROFORMA DEL PRESUPUESTO GENERAL DEL ESTADO
CONSOLIDADO POR ORIENTACION DEL GASTO
GASTOS (US DOLARES)
Ejercicio: 2024**

ENTIDAD PUBLICA	ORIENTACION	DIRECCIONAMIENTO	CATEGORIA	SUBCATEGORIA	PROFORMA	
580 - CONSEJO NACIONAL ELECTORAL	01.00.00.00 - POLITICAS DE IGUALDAD	01.03.00.00 - INTERCULTURAL	EQUIDAD DE GENERO LA PARTICIPACION PLENA Y EL EJERCICIO DE LA DEMOCRACIA COMUNITARIA DE LOS PUEBLOS Y NACIONALIDADES	PARTICIPACION PLENA Y EL EJERCICIO DE LA DEMOCRACIA COMUNITARIA DE LOS PUEBLOS Y NACIONALIDADES		
				01.03.09.00 - FORTALECER Y PROMOVER LOS LIDERAZGOS CON EQUIDAD DE GENERO LA PARTICIPACION PLENA Y EL EJERCICIO DE LA DEMOCRACIA COMUNITARIA DE LOS PUEBLOS Y NACIONALIDADES	9,893,464.72	
				01.03.00.00 - INTERCULTURAL	9,893,464.72	
				01.00.00.00 - POLITICAS DE IGUALDAD	9,893,464.72	
	99.99.99.99 - SIN ORIENTACION DE GASTO	99.99.99.99 - SIN DIRECCIONAMIENTO DEL GASTO	99.99.99.99 - SIN CATEGORIA	99.99.99.99 - SIN CATEGORIA	93,267,761.04	
				99.99.99.99 - SIN CATEGORIA	93,267,761.04	
				99.99.99.99 - SIN DIRECCIONAMIENTO DEL GASTO	93,267,761.04	
				99.99.99.99 - SIN ORIENTACION DE GASTO	93,267,761.04	
	580 - CONSEJO NACIONAL ELECTORAL					103,161,225.76
	581 - CORTE CONSTITUCIONAL	99.99.99.99 - SIN ORIENTACION DE GASTO	99.99.99.99 - SIN DIRECCIONAMIENTO DEL GASTO	99.99.99.99 - SIN CATEGORIA	99.99.99.99 - SIN CATEGORIA	10,772,588.75
99.99.99.99 - SIN CATEGORIA					10,772,588.75	
99.99.99.99 - SIN DIRECCIONAMIENTO DEL GASTO					10,772,588.75	
99.99.99.99 - SIN ORIENTACION DE GASTO					10,772,588.75	
581 - CORTE CONSTITUCIONAL					10,772,588.75	
582 - TRIBUNAL CONTENCIOSO ELECTORAL	99.99.99.99 - SIN ORIENTACION DE GASTO	99.99.99.99 - SIN DIRECCIONAMIENTO DEL GASTO	99.99.99.99 - SIN CATEGORIA	99.99.99.99 - SIN CATEGORIA	3,629,004.73	
				99.99.99.99 - SIN CATEGORIA	3,629,004.73	
				99.99.99.99 - SIN DIRECCIONAMIENTO DEL GASTO	3,629,004.73	
				99.99.99.99 - SIN ORIENTACION DE GASTO	3,629,004.73	
582 - TRIBUNAL CONTENCIOSO ELECTORAL					3,629,004.73	
583 - CONSEJO DE PARTICIPACION	99.99.99.99 - SIN	99.99.99.99 - SIN DIRECCIONAMIENTO	99.99.99.99 - SIN CATEGORIA	99.99.99.99 - SIN CATEGORIA	7,757,768.47	

**PROFORMA DEL PRESUPUESTO GENERAL DEL ESTADO
CONSOLIDADO POR ORIENTACION DEL GASTO
GASTOS (US DOLARES)
Ejercicio: 2024**

ENTIDAD PUBLICA	ORIENTACION	DIRECCIONAMIENTO	CATEGORIA	SUBCATEGORIA	PROFORMA	
CIUDADANA Y CONTROL SOCIAL	ORIENTACION DE GASTO	DEL GASTO	99.99.99.99 - SIN CATEGORIA	99.99.99.99 - SIN CATEGORIA	7,757,768.47	
			99.99.99.99 - SIN DIRECCIONAMIENTO DEL GASTO		7,757,768.47	
		99.99.99.99 - SIN ORIENTACION DE GASTO				7,757,768.47
		583 - CONSEJO DE PARTICIPACION CIUDADANA Y CONTROL SOCIAL				7,757,768.47
584 - UNIVERSIDAD INTERCULTURAL DE LAS NACIONALIDADES Y PUEBLOS INDIGENAS AMAWTAY WASI	99.99.99.99 - SIN ORIENTACION DE GASTO	99.99.99.99 - SIN DIRECCIONAMIENTO DEL GASTO	99.99.99.99 - SIN CATEGORIA	99.99.99.99 - SIN CATEGORIA	4,635,591.63	
			99.99.99.99 - SIN DIRECCIONAMIENTO DEL GASTO	99.99.99.99 - SIN CATEGORIA	4,635,591.63	
		99.99.99.99 - SIN DIRECCIONAMIENTO DEL GASTO				4,635,591.63
		99.99.99.99 - SIN ORIENTACION DE GASTO				4,635,591.63
584 - UNIVERSIDAD INTERCULTURAL DE LAS NACIONALIDADES Y PUEBLOS INDIGENAS AMAWTAY WASI				4,635,591.63		
590 - PROCURADURIA GENERAL DEL ESTADO	99.99.99.99 - SIN ORIENTACION DE GASTO	99.99.99.99 - SIN DIRECCIONAMIENTO DEL GASTO	99.99.99.99 - SIN CATEGORIA	99.99.99.99 - SIN CATEGORIA	24,038,786.62	
			99.99.99.99 - SIN DIRECCIONAMIENTO DEL GASTO	99.99.99.99 - SIN CATEGORIA	24,038,786.62	
		99.99.99.99 - SIN DIRECCIONAMIENTO DEL GASTO				24,038,786.62
		99.99.99.99 - SIN ORIENTACION DE GASTO				24,038,786.62
590 - PROCURADURIA GENERAL DEL ESTADO				24,038,786.62		
591 - CONTRALORIA GENERAL DEL ESTADO	99.99.99.99 - SIN ORIENTACION DE GASTO	99.99.99.99 - SIN DIRECCIONAMIENTO DEL GASTO	99.99.99.99 - SIN CATEGORIA	99.99.99.99 - SIN CATEGORIA	76,280,619.78	
			99.99.99.99 - SIN DIRECCIONAMIENTO DEL GASTO	99.99.99.99 - SIN CATEGORIA	76,280,619.78	
		99.99.99.99 - SIN DIRECCIONAMIENTO DEL GASTO				76,280,619.78
		99.99.99.99 - SIN ORIENTACION DE GASTO				76,280,619.78
591 - CONTRALORIA GENERAL DEL ESTADO				76,280,619.78		
592 - SUPERINTENDENCIA DE BANCOS	99.99.99.99 - SIN ORIENTACION DE GASTO	99.99.99.99 - SIN DIRECCIONAMIENTO DEL GASTO	99.99.99.99 - SIN CATEGORIA	99.99.99.99 - SIN CATEGORIA	16,476,694.05	
			99.99.99.99 - SIN DIRECCIONAMIENTO DEL GASTO	99.99.99.99 - SIN CATEGORIA	16,476,694.05	
		99.99.99.99 - SIN DIRECCIONAMIENTO DEL GASTO				16,476,694.05
		99.99.99.99 - SIN ORIENTACION DE GASTO				16,476,694.05
592 - SUPERINTENDENCIA DE BANCOS				16,476,694.05		
593 - SUPERINTENDENCIA DE COMPANIAS	99.99.99.99 - SIN ORIENTACION	99.99.99.99 - SIN DIRECCIONAMIENTO DEL GASTO	99.99.99.99 - SIN CATEGORIA	99.99.99.99 - SIN CATEGORIA	21,932,027.78	

**PROFORMA DEL PRESUPUESTO GENERAL DEL ESTADO
CONSOLIDADO POR ORIENTACION DEL GASTO
GASTOS (US DOLARES)
Ejercicio: 2024**

ENTIDAD PUBLICA	ORIENTACION	DIRECCIONAMIENTO	CATEGORIA	SUBCATEGORIA	PROFORMA
VALORES Y SEGUROS	DE GASTO	99.99.99.99 - SIN DIRECCIONAMIENTO DEL GASTO	99.99.99.99 - SIN CATEGORIA	99.99.99.99 - SIN CATEGORIA	21,932,027.78
			99.99.99.99 - SIN DIRECCIONAMIENTO DEL GASTO		21,932,027.78
		99.99.99.99 - SIN ORIENTACION DE GASTO		21,932,027.78	
	593 - SUPERINTENDENCIA DE COMPANIAS VALORES Y SEGUROS				
598 - FISCALIA GENERAL DEL ESTADO	01.00.00.00 - POLITICAS DE IGUALDAD	01.01.00.00 - GENERO	01.01.04.00 - PROMOCION Y GARANTIA DEL DERECHO A LA PARTICIPACION SOCIAL POLITICA Y EJERCICIO DE CIUDADANIA	01.01.04.00 - PROMOCION Y GARANTIA DEL DERECHO A LA PARTICIPACION SOCIAL POLITICA Y EJERCICIO DE CIUDADANIA	58,102.00
				01.01.04.00 - PROMOCION Y GARANTIA DEL DERECHO A LA PARTICIPACION SOCIAL POLITICA Y EJERCICIO DE CIUDADANIA	
			01.01.05.00 - PROMOCION Y GARANTIA DE UNA VIDA LIBRE DE VIOLENCIA	01.01.05.00 - PROMOCION Y GARANTIA DE UNA VIDA LIBRE DE VIOLENCIA	4,388,454.95
		01.01.05.00 - PROMOCION Y GARANTIA DE UNA VIDA LIBRE DE VIOLENCIA		4,388,454.95	
		01.01.00.00 - GENERO		4,446,556.95	
		01.00.00.00 - POLITICAS DE IGUALDAD		4,446,556.95	
	99.99.99.99 - SIN ORIENTACION DE GASTO	99.99.99.99 - SIN DIRECCIONAMIENTO DEL GASTO	99.99.99.99 - SIN CATEGORIA	99.99.99.99 - SIN CATEGORIA	136,909,073.37
				99.99.99.99 - SIN CATEGORIA	
			99.99.99.99 - SIN DIRECCIONAMIENTO DEL GASTO		136,909,073.37
		99.99.99.99 - SIN ORIENTACION DE GASTO		136,909,073.37	
598 - FISCALIA GENERAL DEL ESTADO					141,355,630.32
607 - UNIDAD DEL REGISTRO SOCIAL	99.99.99.99 - SIN ORIENTACION DE GASTO	99.99.99.99 - SIN DIRECCIONAMIENTO DEL GASTO	99.99.99.99 - SIN CATEGORIA	99.99.99.99 - SIN CATEGORIA	6,883,686.51
				99.99.99.99 - SIN CATEGORIA	
		99.99.99.99 - SIN DIRECCIONAMIENTO DEL GASTO		6,883,686.51	
	99.99.99.99 - SIN ORIENTACION DE GASTO		6,883,686.51		
607 - UNIDAD DEL REGISTRO SOCIAL					6,883,686.51
608 - SECRETARIA	99.99.99.99 -	99.99.99.99 - SIN	99.99.99.99 - SIN	99.99.99.99 - SIN	7,318,958.67

**PROFORMA DEL PRESUPUESTO GENERAL DEL ESTADO
CONSOLIDADO POR ORIENTACION DEL GASTO
GASTOS (US DOLARES)
Ejercicio: 2024**

ENTIDAD PUBLICA	ORIENTACION	DIRECCIONAMIENTO	CATEGORIA	SUBCATEGORIA	PROFORMA
NACIONAL DE PLANIFICACION	SIN ORIENTACION DE GASTO	DIRECCIONAMIENTO DEL GASTO	CATEGORIA	CATEGORIA	
				99.99.99.99 - SIN CATEGORIA	7,318,958.67
			99.99.99.99 - SIN DIRECCIONAMIENTO DEL GASTO	7,318,958.67	
			99.99.99.99 - SIN ORIENTACION DE GASTO	7,318,958.67	
608 - SECRETARIA NACIONAL DE PLANIFICACION					7,318,958.67
609 - MINISTERIO DEL AMBIENTE AGUA Y TRANSICION ECOLOGICA	02.00.00.00 - POLITICAS DE AMBIENTE Y CAMBIO CLIMATICO	02.01.00.00 - PROTEGER EL AIRE EL CLIMA Y LA CAPA DE OZONO INCLUYENDO LA IMPLEMENTACION DE MEDIDAS DE MITIGACION Y ADAPTACION AL CAMBIO CLIMATICO	02.01.10.00 - TIERRAS FORESTALES (RESTAURACION CONSERVACION INCENTIVOS CERTIFICACIONES GESTION SOSTENIBLE DEL SUELO ETC.)	02.01.10.00 - TIERRAS FORESTALES (RESTAURACION CONSERVACION INCENTIVOS CERTIFICACIONES GESTION SOSTENIBLE DEL SUELO ETC.)	6,707,887.78
				02.01.10.00 - TIERRAS FORESTALES (RESTAURACION CONSERVACION INCENTIVOS CERTIFICACIONES GESTION SOSTENIBLE DEL SUELO ETC.)	6,707,887.78
			02.01.19.00 - GESTION DE RESIDUOS SOLIDOS O LIQUIDOS (ELIMINACION DE BOTADEROS A CIELO ABIERTO CAPTURA DE METANO EN RELLENOS SANITARIOS CONSTRUCCION DE BIODIGESTORES ECONOMIA CIRCULAR ETC.)	02.01.19.00 - GESTION DE RESIDUOS SOLIDOS O LIQUIDOS (ELIMINACION DE BOTADEROS A CIELO ABIERTO CAPTURA DE METANO EN RELLENOS SANITARIOS CONSTRUCCION DE BIODIGESTORES ECONOMIA CIRCULAR ETC.)	693,176.89
				02.01.19.00 - GESTION DE RESIDUOS SOLIDOS O LIQUIDOS (ELIMINACION DE BOTADEROS A CIELO ABIERTO CAPTURA DE METANO EN RELLENOS SANITARIOS CONSTRUCCION DE BIODIGESTORES ECONOMIA CIRCULAR ETC.)	693,176.89
				02.01.00.00 - PROTEGER EL AIRE EL CLIMA Y LA CAPA DE OZONO INCLUYENDO LA IMPLEMENTACION DE MEDIDAS DE MITIGACION Y ADAPTACION AL CAMBIO CLIMATICO	7,401,064.67
	02.07.00.00 -	02.07.03.00 -	02.07.03.00 - GARANTIZAR	1,795,260.47	

**PROFORMA DEL PRESUPUESTO GENERAL DEL ESTADO
CONSOLIDADO POR ORIENTACION DEL GASTO
GASTOS (US DOLARES)
Ejercicio: 2024**

ENTIDAD PUBLICA	ORIENTACION	DIRECCIONAMIENTO	CATEGORIA	SUBCATEGORIA	PROFORMA	
609 - MINISTERIO DEL AMBIENTE AGUA Y TRANSICION ECOLOGICA	02.00.00.00 - POLITICAS DE AMBIENTE Y CAMBIO CLIMATICO	VALORAR CONSERVAR Y MANEJAR SUSTENTABLEMENTE EL PATRIMONIO NATURAL Y SU BIODIVERSIDAD TERRESTRE ACUATICA CONTINENTAL MARINA Y COSTERA CON EL ACCESO JUSTO Y EQUITATIVO A SUS BENEFICIOS.	GARANTIZAR LA RESTAURACION ECOLOGICA DE LA BIODIVERSIDAD QUE HAYAN SIDO AFECTADOS NEGATIVAMENTE POR EFECTOS NATURALES O HUMANOS.	LA RESTAURACION ECOLOGICA DE LA BIODIVERSIDAD QUE HAYAN SIDO AFECTADOS NEGATIVAMENTE POR EFECTOS NATURALES O HUMANOS.		
				02.07.03.00 - GARANTIZAR LA RESTAURACION ECOLOGICA DE LA BIODIVERSIDAD QUE HAYAN SIDO AFECTADOS NEGATIVAMENTE POR EFECTOS NATURALES O HUMANOS.	1,795,260.47	
			02.07.06.00 - CONTROLAR Y MEDIR LA CONSERVACION Y MANEJO DE LA BIODIVERSIDAD SUS ESPECIES Y HABITATS ASI COMO PAISAJES NATURALES Y SEMINATURALES.	02.07.06.00 - CONTROLAR Y MEDIR LA CONSERVACION Y MANEJO DE LA BIODIVERSIDAD SUS ESPECIES Y HABITATS ASI COMO PAISAJES NATURALES Y SEMINATURALES.	470,370.28	
				02.07.06.00 - CONTROLAR Y MEDIR LA CONSERVACION Y MANEJO DE LA BIODIVERSIDAD SUS ESPECIES Y HABITATS ASI COMO PAISAJES NATURALES Y SEMINATURALES.	470,370.28	
		02.07.00.00 - VALORAR CONSERVAR Y MANEJAR SUSTENTABLEMENTE EL PATRIMONIO NATURAL Y SU BIODIVERSIDAD TERRESTRE ACUATICA CONTINENTAL MARINA Y COSTERA CON EL ACCESO JUSTO Y EQUITATIVO A SUS BENEFICIOS.				2,265,630.75
		02.15.00.00 - PROMOVER Y FORTALECER LA INSTITUCIONALIDAD EL ESTADO Y POLITICAS PUBLICAS PARA AMBIENTE.	02.15.01.00 - PROMOVER Y FORTALECER LA EDUCACION CAPACITACION Y FORMACION EN AMBIENTE.	02.15.01.00 - PROMOVER Y FORTALECER LA EDUCACION CAPACITACION Y FORMACION EN AMBIENTE.	02.15.01.00 - PROMOVER Y FORTALECER LA EDUCACION CAPACITACION Y FORMACION EN AMBIENTE.	208,026.00
					02.15.01.00 - PROMOVER Y FORTALECER LA EDUCACION CAPACITACION Y FORMACION EN AMBIENTE.	208,026.00

**PROFORMA DEL PRESUPUESTO GENERAL DEL ESTADO
CONSOLIDADO POR ORIENTACION DEL GASTO
GASTOS (US DOLARES)
Ejercicio: 2024**

ENTIDAD PUBLICA	ORIENTACION	DIRECCIONAMIENTO	CATEGORIA	SUBCATEGORIA	PROFORMA	
609 - MINISTERIO DEL AMBIENTE AGUA Y TRANSICION ECOLOGICA	02.00.00.00 - POLITICAS DE AMBIENTE Y CAMBIO CLIMATICO	02.15.00.00 - PROMOVER Y FORTALECER LA INSTITUCIONALIDAD EL ESTADO Y POLITICAS PUBLICAS PARA AMBIENTE.	02.15.06.00 - GENERAR POLITICA PUBLICA NORMATIVA Y REGULACION BUENAS PRACTICAS AMBIENTALES E INSTITUCIONALIZACION EN EL AMBITO AMBIENTAL.	02.15.06.00 - GENERAR POLITICA PUBLICA NORMATIVA Y REGULACION BUENAS PRACTICAS AMBIENTALES E INSTITUCIONALIZACION EN EL AMBITO AMBIENTAL.	36,229,209.89	
				02.15.06.00 - GENERAR POLITICA PUBLICA NORMATIVA Y REGULACION BUENAS PRACTICAS AMBIENTALES E INSTITUCIONALIZACION EN EL AMBITO AMBIENTAL.	36,229,209.89	
			02.15.00.00 - PROMOVER Y FORTALECER LA INSTITUCIONALIDAD EL ESTADO Y POLITICAS PUBLICAS PARA AMBIENTE.	36,437,235.89		
			02.00.00.00 - POLITICAS DE AMBIENTE Y CAMBIO CLIMATICO	46,103,931.31		
	99.99.99.99 - SIN ORIENTACION DE GASTO	99.99.99.99 - SIN DIRECCIONAMIENTO DEL GASTO	99.99.99.99 - SIN CATEGORIA	99.99.99.99 - SIN CATEGORIA	99.99.99.99 - SIN CATEGORIA	106,186.94
					99.99.99.99 - SIN CATEGORIA	106,186.94
				99.99.99.99 - SIN DIRECCIONAMIENTO DEL GASTO	106,186.94	
				99.99.99.99 - SIN ORIENTACION DE GASTO	106,186.94	
	609 - MINISTERIO DEL AMBIENTE AGUA Y TRANSICION ECOLOGICA					46,210,118.25
	610 - INSTITUTO DE FOMENTO A LA CREATIVIDAD Y LA INNOVACION	01.00.00.00 - POLITICAS DE IGUALDAD	01.03.00.00 - INTERCULTURAL	01.03.01.00 - GARANTIZAR Y PROTEGER LA AUTODETERMINACION CULTURAL LOS SABERES ANCESTRALES EL PATRIMONIO TANGIBLE E INTANGIBLE Y LA MEMORIA SOCIAL DE LOS PUEBLOS Y NACIONALIDADES	01.03.01.00 - GARANTIZAR Y PROTEGER LA AUTODETERMINACION CULTURAL LOS SABERES ANCESTRALES EL PATRIMONIO TANGIBLE E INTANGIBLE Y LA MEMORIA SOCIAL DE LOS PUEBLOS Y NACIONALIDADES	2,178,127.59
01.03.01.00 - GARANTIZAR Y PROTEGER LA AUTODETERMINACION CULTURAL LOS SABERES ANCESTRALES EL PATRIMONIO TANGIBLE E INTANGIBLE Y LA MEMORIA SOCIAL DE LOS PUEBLOS Y NACIONALIDADES					2,178,127.59	
01.03.00.00 - INTERCULTURAL				2,178,127.59		

**PROFORMA DEL PRESUPUESTO GENERAL DEL ESTADO
CONSOLIDADO POR ORIENTACION DEL GASTO
GASTOS (US DOLARES)
Ejercicio: 2024**

ENTIDAD PUBLICA	ORIENTACION	DIRECCIONAMIENTO	CATEGORIA	SUBCATEGORIA	PROFORMA	
610 - INSTITUTO DE FOMENTO A LA CREATIVIDAD Y LA INNOVACION	01.00.00.00 - POLITICAS DE IGUALDAD	01.00.00.00 - POLITICAS DE IGUALDAD			2,178,127.59	
	99.99.99.99 - SIN ORIENTACION DE GASTO	99.99.99.99 - SIN DIRECCIONAMIENTO DEL GASTO	99.99.99.99 - SIN CATEGORIA	99.99.99.99 - SIN CATEGORIA	7,842,547.36	
				99.99.99.99 - SIN CATEGORIA	7,842,547.36	
		99.99.99.99 - SIN DIRECCIONAMIENTO DEL GASTO				7,842,547.36
	99.99.99.99 - SIN ORIENTACION DE GASTO				7,842,547.36	
610 - INSTITUTO DE FOMENTO A LA CREATIVIDAD Y LA INNOVACION					10,020,674.95	
611 - INSTITUTO OCEANOGRAFICO Y ANTARTICO DE LA ARMADA	02.00.00.00 - POLITICAS DE AMBIENTE Y CAMBIO CLIMATICO	02.13.00.00 - PROMOVER LA INVESTIGACION Y DESARROLLO PARA PROTECCION AMBIENTAL.	02.13.02.00 - PROMOVER INVESTIGACION APLICADA DE PROTECCION AMBIENTAL.	02.13.02.00 - PROMOVER INVESTIGACION APLICADA DE PROTECCION AMBIENTAL.	1,419,252.65	
				02.13.02.00 - PROMOVER INVESTIGACION APLICADA DE PROTECCION AMBIENTAL.	1,419,252.65	
			02.13.00.00 - PROMOVER LA INVESTIGACION Y DESARROLLO PARA PROTECCION AMBIENTAL.			
	02.00.00.00 - POLITICAS DE AMBIENTE Y CAMBIO CLIMATICO	02.14.00.00 - PROMOVER LA INVESTIGACION Y DESARROLLO PARA GESTION DE RECURSOS (HIDRICOS MINERALES E HIDROCARBURIFEROS ENERGETICOS RENOVABLES FORESTALES DE PESCA Y ACUACULTURA).	02.14.02.00 - PROMOVER INVESTIGACION APLICADA DE GESTION DE RECURSOS.	02.14.02.00 - PROMOVER INVESTIGACION APLICADA DE GESTION DE RECURSOS.	02.14.02.00 - PROMOVER INVESTIGACION APLICADA DE GESTION DE RECURSOS.	3,021,930.85
					02.14.02.00 - PROMOVER INVESTIGACION APLICADA DE GESTION DE RECURSOS.	3,021,930.85
			02.14.00.00 - PROMOVER LA INVESTIGACION Y DESARROLLO PARA GESTION DE RECURSOS (HIDRICOS MINERALES E HIDROCARBURIFEROS ENERGETICOS RENOVABLES FORESTALES DE PESCA Y ACUACULTURA).			
	02.00.00.00 - POLITICAS DE AMBIENTE Y CAMBIO CLIMATICO					4,441,183.50
	99.99.99.99 - SIN ORIENTACION DE GASTO	99.99.99.99 - SIN DIRECCIONAMIENTO DEL GASTO	99.99.99.99 - SIN CATEGORIA	99.99.99.99 - SIN CATEGORIA	99.99.99.99 - SIN CATEGORIA	10,358,404.81
					99.99.99.99 - SIN CATEGORIA	10,358,404.81
					99.99.99.99 - SIN DIRECCIONAMIENTO DEL GASTO	
99.99.99.99 - SIN ORIENTACION DE GASTO				10,358,404.81		
611 - INSTITUTO OCEANOGRAFICO Y ANTARTICO DE LA ARMADA					14,799,588.31	

**PROFORMA DEL PRESUPUESTO GENERAL DEL ESTADO
CONSOLIDADO POR ORIENTACION DEL GASTO
GASTOS (US DOLARES)
Ejercicio: 2024**

ENTIDAD PUBLICA	ORIENTACION	DIRECCIONAMIENTO	CATEGORIA	SUBCATEGORIA	PROFORMA
612 - AGENCIA DE REGULACION Y CONTROL DE ENERGIA Y RECURSOS NATURALES NO RENOVABLES	02.00.00.00 - POLITICAS DE AMBIENTE Y CAMBIO CLIMATICO	02.09.00.00 - PROMOVER LA EFICIENCIA EN LA GESTION DE LOS RECURSOS MINERALES E HIDROCARBURIFEROS.	02.09.04.00 - CONTROLAR Y MEDIR LOS RECURSOS MINERALES E HIDROCARBURIFEROS.	02.09.04.00 - CONTROLAR Y MEDIR LOS RECURSOS MINERALES E HIDROCARBURIFEROS.	16,573,419.99
				02.09.04.00 - CONTROLAR Y MEDIR LOS RECURSOS MINERALES E HIDROCARBURIFEROS.	16,573,419.99
			02.09.00.00 - PROMOVER LA EFICIENCIA EN LA GESTION DE LOS RECURSOS MINERALES E HIDROCARBURIFEROS.	16,573,419.99	
		02.00.00.00 - POLITICAS DE AMBIENTE Y CAMBIO CLIMATICO	16,573,419.99		
		612 - AGENCIA DE REGULACION Y CONTROL DE ENERGIA Y RECURSOS NATURALES NO RENOVABLES	16,573,419.99		
613 - SECRETARIA DE INVERSIONES PUBLICO-PRIVADAS	99.99.99.99 - SIN ORIENTACION DE GASTO	99.99.99.99 - SIN DIRECCIONAMIENTO DEL GASTO	99.99.99.99 - SIN CATEGORIA	99.99.99.99 - SIN CATEGORIA	1,257,289.50
				99.99.99.99 - SIN CATEGORIA	1,257,289.50
			99.99.99.99 - SIN DIRECCIONAMIENTO DEL GASTO	1,257,289.50	
		99.99.99.99 - SIN ORIENTACION DE GASTO	1,257,289.50		
613 - SECRETARIA DE INVERSIONES PUBLICO-PRIVADAS	1,257,289.50				
618 - UNIDAD DE GESTION Y REGULARIZACION	99.99.99.99 - SIN ORIENTACION DE GASTO	99.99.99.99 - SIN DIRECCIONAMIENTO DEL GASTO	99.99.99.99 - SIN CATEGORIA	99.99.99.99 - SIN CATEGORIA	2,115,943.42
				99.99.99.99 - SIN CATEGORIA	2,115,943.42
			99.99.99.99 - SIN DIRECCIONAMIENTO DEL GASTO	2,115,943.42	
		99.99.99.99 - SIN ORIENTACION DE GASTO	2,115,943.42		
618 - UNIDAD DE GESTION Y REGULARIZACION	2,115,943.42				
622 - MINISTERIO DEL INTERIOR	99.99.99.99 - SIN ORIENTACION DE GASTO	99.99.99.99 - SIN DIRECCIONAMIENTO DEL GASTO	99.99.99.99 - SIN CATEGORIA	99.99.99.99 - SIN CATEGORIA	90,626,240.97
				99.99.99.99 - SIN CATEGORIA	90,626,240.97
			99.99.99.99 - SIN DIRECCIONAMIENTO DEL GASTO	90,626,240.97	
		99.99.99.99 - SIN ORIENTACION DE GASTO	90,626,240.97		
622 - MINISTERIO DEL INTERIOR	90,626,240.97				
623 - SECRETARIA NACIONAL DE SEGURIDAD PUBLICA Y DEL ESTADO	99.99.99.99 - SIN ORIENTACION DE GASTO	99.99.99.99 - SIN DIRECCIONAMIENTO DEL GASTO	99.99.99.99 - SIN CATEGORIA	99.99.99.99 - SIN CATEGORIA	626,640.01
				99.99.99.99 - SIN CATEGORIA	626,640.01

**PROFORMA DEL PRESUPUESTO GENERAL DEL ESTADO
CONSOLIDADO POR ORIENTACION DEL GASTO
GASTOS (US DOLARES)
Ejercicio: 2024**

ENTIDAD PUBLICA	ORIENTACION	DIRECCIONAMIENTO	CATEGORIA	SUBCATEGORIA	PROFORMA
623 - SECRETARIA NACIONAL DE SEGURIDAD PUBLICA Y DEL ESTADO	99.99.99.99 - SIN ORIENTACION DE GASTO	99.99.99.99 - SIN DIRECCIONAMIENTO DEL GASTO	99.99.99.99 - SIN DIRECCIONAMIENTO DEL GASTO		626,640.01
		99.99.99.99 - SIN ORIENTACION DE GASTO			626,640.01
		623 - SECRETARIA NACIONAL DE SEGURIDAD PUBLICA Y DEL ESTADO			626,640.01
631 - UNIDAD NACIONAL ANTIDOPAJE DEL ECUADOR UNADE	99.99.99.99 - SIN ORIENTACION DE GASTO	99.99.99.99 - SIN DIRECCIONAMIENTO DEL GASTO	99.99.99.99 - SIN CATEGORIA	99.99.99.99 - SIN CATEGORIA	375,727.24
			99.99.99.99 - SIN CATEGORIA		375,727.24
		99.99.99.99 - SIN DIRECCIONAMIENTO DEL GASTO		375,727.24	
		99.99.99.99 - SIN ORIENTACION DE GASTO			375,727.24
631 - UNIDAD NACIONAL ANTIDOPAJE DEL ECUADOR UNADE					375,727.24
643 - DEFENSORIA DEL PUEBLO	99.99.99.99 - SIN ORIENTACION DE GASTO	99.99.99.99 - SIN DIRECCIONAMIENTO DEL GASTO	99.99.99.99 - SIN CATEGORIA	99.99.99.99 - SIN CATEGORIA	11,115,878.98
			99.99.99.99 - SIN CATEGORIA		11,115,878.98
		99.99.99.99 - SIN DIRECCIONAMIENTO DEL GASTO		11,115,878.98	
		99.99.99.99 - SIN ORIENTACION DE GASTO			11,115,878.98
643 - DEFENSORIA DEL PUEBLO					11,115,878.98
679 - UNIDAD DE ANALISIS FINANCIERO Y ECONOMICO UAFE	99.99.99.99 - SIN ORIENTACION DE GASTO	99.99.99.99 - SIN DIRECCIONAMIENTO DEL GASTO	99.99.99.99 - SIN CATEGORIA	99.99.99.99 - SIN CATEGORIA	2,800,426.69
			99.99.99.99 - SIN CATEGORIA		2,800,426.69
		99.99.99.99 - SIN DIRECCIONAMIENTO DEL GASTO		2,800,426.69	
		99.99.99.99 - SIN ORIENTACION DE GASTO			2,800,426.69
679 - UNIDAD DE ANALISIS FINANCIERO Y ECONOMICO UAFE					2,800,426.69
686 - SECRETARIA DE GESTION Y DESARROLLO DE PUEBLOS Y NACIONALIDADES	01.00.00.00 - POLITICAS DE IGUALDAD	01.03.00.00 - INTERCULTURAL	01.03.01.00 - GARANTIZAR Y PROTEGER LA AUTODETERMINACION CULTURAL LOS SABERES ANCESTRALES EL PATRIMONIO TANGIBLE E INTANGIBLE Y LA MEMORIA SOCIAL DE LOS PUEBLOS Y NACIONALIDADES	01.03.01.00 - GARANTIZAR Y PROTEGER LA AUTODETERMINACION CULTURAL LOS SABERES ANCESTRALES EL PATRIMONIO TANGIBLE E INTANGIBLE Y LA MEMORIA SOCIAL DE LOS PUEBLOS Y NACIONALIDADES	1,597,620.32
				01.03.01.00 - GARANTIZAR Y PROTEGER LA AUTODETERMINACION CULTURAL LOS SABERES ANCESTRALES EL PATRIMONIO TANGIBLE	1,597,620.32

**PROFORMA DEL PRESUPUESTO GENERAL DEL ESTADO
CONSOLIDADO POR ORIENTACION DEL GASTO
GASTOS (US DOLARES)
Ejercicio: 2024**

ENTIDAD PUBLICA	ORIENTACION	DIRECCIONAMIENTO	CATEGORIA	SUBCATEGORIA	PROFORMA	
686 - SECRETARIA DE GESTION Y DESARROLLO DE PUEBLOS Y NACIONALIDADES	01.00.00.00 - POLITICAS DE IGUALDAD	01.03.00.00 - INTERCULTURAL	01.03.01.00 - GARANTIZAR Y PROTEGER LA AUTODETERMINACION CULTURAL LOS SABERES ANCESTRALES EL PATRIMONIO TANGIBLE E INTANGIBLE Y LA MEMORIA SOCIAL DE LOS PUEBLOS Y NACIONALIDADES	E INTANGIBLE Y LA MEMORIA SOCIAL DE LOS PUEBLOS Y NACIONALIDADES		
			01.03.12.00 - PROMOVER Y FORTALECER LA INSTITUCIONALIDAD DEL ESTADO PARA LA EQUIDAD CON PUEBLOS Y NACIONALIDADES	01.03.12.00 - PROMOVER Y FORTALECER LA INSTITUCIONALIDAD DEL ESTADO PARA LA EQUIDAD CON PUEBLOS Y NACIONALIDADES	636,103.92	
				01.03.12.00 - PROMOVER Y FORTALECER LA INSTITUCIONALIDAD DEL ESTADO PARA LA EQUIDAD CON PUEBLOS Y NACIONALIDADES	636,103.92	
			01.03.00.00 - INTERCULTURAL		2,233,724.24	
			01.00.00.00 - POLITICAS DE IGUALDAD		2,233,724.24	
	99.99.99.99 - SIN ORIENTACION DE GASTO	99.99.99.99 - SIN DIRECCIONAMIENTO DEL GASTO	99.99.99.99 - SIN CATEGORIA	99.99.99.99 - SIN CATEGORIA	99.99.99.99 - SIN CATEGORIA	1,646,029.12
					99.99.99.99 - SIN CATEGORIA	1,646,029.12
				99.99.99.99 - SIN DIRECCIONAMIENTO DEL GASTO	1,646,029.12	
				99.99.99.99 - SIN ORIENTACION DE GASTO	1,646,029.12	
686 - SECRETARIA DE GESTION Y DESARROLLO DE PUEBLOS Y NACIONALIDADES					3,879,753.36	
687 - JUNTA DE POLITICA Y REGULACION FINANCIERA	99.99.99.99 - SIN ORIENTACION DE GASTO	99.99.99.99 - SIN DIRECCIONAMIENTO DEL GASTO	99.99.99.99 - SIN CATEGORIA	99.99.99.99 - SIN CATEGORIA	1,471,273.52	
				99.99.99.99 - SIN CATEGORIA	1,471,273.52	
			99.99.99.99 - SIN DIRECCIONAMIENTO DEL GASTO	1,471,273.52		
			99.99.99.99 - SIN ORIENTACION DE GASTO	1,471,273.52		
687 - JUNTA DE POLITICA Y REGULACION FINANCIERA					1,471,273.52	
690 - CORPORACION DEL SEGURO DE DEPOSITOS COSEDE	99.99.99.99 - SIN ORIENTACION DE GASTO	99.99.99.99 - SIN DIRECCIONAMIENTO DEL GASTO	99.99.99.99 - SIN CATEGORIA	99.99.99.99 - SIN CATEGORIA	1,521,347.28	
				99.99.99.99 - SIN	1,521,347.28	

**PROFORMA DEL PRESUPUESTO GENERAL DEL ESTADO
CONSOLIDADO POR ORIENTACION DEL GASTO
GASTOS (US DOLARES)
Ejercicio: 2024**

ENTIDAD PUBLICA	ORIENTACION	DIRECCIONAMIENTO	CATEGORIA	SUBCATEGORIA	PROFORMA	
690 - CORPORACION DEL SEGURO DE DEPOSITOS COSEDE	99.99.99.99 - SIN ORIENTACION DE GASTO	99.99.99.99 - SIN DIRECCIONAMIENTO DEL GASTO	99.99.99.99 - SIN CATEGORIA	CATEGORIA		
			99.99.99.99 - SIN DIRECCIONAMIENTO DEL GASTO		1,521,347.28	
		99.99.99.99 - SIN ORIENTACION DE GASTO				1,521,347.28
		690 - CORPORACION DEL SEGURO DE DEPOSITOS COSEDE				1,521,347.28
916 - SUPERINTENDENCIA DE ECONOMIA POPULAR Y SOLIDARIA	99.99.99.99 - SIN ORIENTACION DE GASTO	99.99.99.99 - SIN DIRECCIONAMIENTO DEL GASTO	99.99.99.99 - SIN CATEGORIA	99.99.99.99 - SIN CATEGORIA	14,552,181.58	
			99.99.99.99 - SIN CATEGORIA		14,552,181.58	
		99.99.99.99 - SIN DIRECCIONAMIENTO DEL GASTO		14,552,181.58		
		99.99.99.99 - SIN ORIENTACION DE GASTO				14,552,181.58
916 - SUPERINTENDENCIA DE ECONOMIA POPULAR Y SOLIDARIA				14,552,181.58		
935 - SUPERINTENDENCIA DE COMPETENCIA ECONOMICA	99.99.99.99 - SIN ORIENTACION DE GASTO	99.99.99.99 - SIN DIRECCIONAMIENTO DEL GASTO	99.99.99.99 - SIN CATEGORIA	99.99.99.99 - SIN CATEGORIA	5,084,041.13	
			99.99.99.99 - SIN CATEGORIA		5,084,041.13	
		99.99.99.99 - SIN DIRECCIONAMIENTO DEL GASTO		5,084,041.13		
		99.99.99.99 - SIN ORIENTACION DE GASTO				5,084,041.13
935 - SUPERINTENDENCIA DE COMPETENCIA ECONOMICA				5,084,041.13		
990 - RECURSOS PREASIGNADOS	99.99.99.99 - SIN ORIENTACION DE GASTO	99.99.99.99 - SIN DIRECCIONAMIENTO DEL GASTO	99.99.99.99 - SIN CATEGORIA	99.99.99.99 - SIN CATEGORIA	459,023,770.66	
			99.99.99.99 - SIN CATEGORIA		459,023,770.66	
		99.99.99.99 - SIN DIRECCIONAMIENTO DEL GASTO		459,023,770.66		
		99.99.99.99 - SIN ORIENTACION DE GASTO				459,023,770.66
990 - RECURSOS PREASIGNADOS				459,023,770.66		
996 - INGRESOS Y TRANSFERENCIAS	99.99.99.99 - SIN ORIENTACION DE GASTO	99.99.99.99 - SIN DIRECCIONAMIENTO DEL GASTO	99.99.99.99 - SIN CATEGORIA	99.99.99.99 - SIN CATEGORIA	8,323,220,353.45	
			99.99.99.99 - SIN CATEGORIA		8,323,220,353.45	
		99.99.99.99 - SIN DIRECCIONAMIENTO DEL GASTO		8,323,220,353.45		
		99.99.99.99 - SIN ORIENTACION DE GASTO				8,323,220,353.45
996 - INGRESOS Y TRANSFERENCIAS				8,323,220,353.45		
997 - DEUDA PUBLICA	99.99.99.99 - SIN ORIENTACION DE GASTO	99.99.99.99 - SIN DIRECCIONAMIENTO DEL GASTO	99.99.99.99 - SIN CATEGORIA	99.99.99.99 - SIN CATEGORIA	8,439,109,237.21	
				99.99.99.99 - SIN	8,439,109,237.21	

**PROFORMA DEL PRESUPUESTO GENERAL DEL ESTADO
CONSOLIDADO POR ORIENTACION DEL GASTO
GASTOS (US DOLARES)
Ejercicio: 2024**

ENTIDAD PUBLICA	ORIENTACION	DIRECCIONAMIENTO	CATEGORIA	SUBCATEGORIA	PROFORMA
997 - DEUDA PUBLICA	99.99.99.99 - SIN ORIENTACION DE GASTO	99.99.99.99 - SIN DIRECCIONAMIENTO DEL GASTO	99.99.99.99 - SIN CATEGORIA	CATEGORIA	
			99.99.99.99 - SIN DIRECCIONAMIENTO DEL GASTO		8,439,109,237.21
		99.99.99.99 - SIN ORIENTACION DE GASTO		8,439,109,237.21	
	997 - DEUDA PUBLICA				8,439,109,237.21
Total					35,536,038,315.68



PROFORMA DEL PRESUPUESTO
GENERAL DEL ESTADO
2024

ESTRATEGIA NACIONAL
**ECUADOR CRECE
SIN DESNUTRICIÓN
INFANTIL**

Febrero 2024

SUBSECRETARÍA DE PRESUPUESTO



EL NUEVO
ECUADOR

Ministerio de Economía
y Finanzas



**PROFORMA DEL PRESUPUESTO GENERAL DEL ESTADO
 REPORTE CONSOLIDADO
 ESTRATEGIA NACIONAL ECUADOR CRECE SIN DESNUTRICIÓN INFANTIL (US DOLARES)
 Ejercicio: 2024**



ENTIDAD	PROGRAMA	PROYECTO	ACTIVIDAD	CODIFICADO 31-DI C-2023 (a)	PROFORMA CONSOLIDADA (b)	VARIACION	
						ABSOLUTA c= b-a	RELATIVA d= c/a
0038 SECRETARIA TECNICA ECUADOR CRECE SIN DESNUTRICION INFANTIL	01 ADMINISTRACION CENTRAL	000 SIN PROYECTO	002 DIRECCIONAR LA ARTICULACION DE LA ESTRATEGIA ECUADOR CRECE SIN DESNUTRICION INFANTIL	1.470.206,41	1.437.510,22	-32.696,19	-2,22%
	75 COORDINACION EN LA FORMULACION EJECUCION SEGUIMIENTO Y EVALUACION DE LAS POLITICAS PUBLICAS	001 PROYECTO INFANCIA CON FUTURO	001 REALIZAR LA CAPTACION DE LA POBLACION OBJETIVO.	91.903,72	-	-91.903,72	-100,00%
			002 CONFORMAR, IMPLEMENTAR Y MONITOREAR LAS MESAS INTERSECTORIALES CANTONALES	2.238.447,20	2.410.210,42	171.763,22	7,67%
			003 EJECUTAR LA ESTRATEGIA EDUCOMUNICACIONAL.	4.801.061,50	3.308.926,54	-1.492.134,96	-31,08%
			004 GESTIONAR OPERATIVAMENTE EL PROYECTO.	242.851,10	180.273,86	-62.577,24	-25,77%
Total SECRETARIA TECNICA ECUADOR CRECE SIN DESNUTRICION INFANTIL				8.844.469,93	7.336.921,04	-1.507.548,89	-17,05%
0064 INSTITUTO NACIONAL DE ESTADISTICAS Y CENSOS (1)	55 CENSOS ESTADISTICAS Y REGISTROS POBLACIONALES	031 DISENO E IMPLEMENTACION DE SERVICIOS DE INCLUSION ECONOMICA Y SOCIAL DIRIGIDOS A USUARIOS DEL MIES	001 ENCUESTA NACIONAL DE DESNUTRICION INFANTIL (ENDI)	4.374.718,57	-	-4.374.718,57	-100,00%
Total INSTITUTO NACIONAL DE ESTADISTICAS Y CENSOS				4.374.718,57	-	-4.374.718,57	-100,00%
0280 MINISTERIO DE INCLUSION ECONOMICA Y SOCIAL	56 DESARROLLO INFANTIL	000 SIN PROYECTO	001 CENTROS DE DESARROLLO INFANTIL CDI DIRECTOS	27.038.860,32	25.932.570,49	-1.106.289,83	-4,09%
			002 CENTROS DE DESARROLLO INFANTIL CDI INDIRECTOS	89.461.409,13	92.252.648,88	2.791.239,75	3,12%
			003 CRECIENDO CON NUESTROS HIJOS CNH	31.970.432,45	31.878.641,89	-91.790,56	-0,29%
		004 FORTALECIMIENTO AMPLIACION E INNOVACION DE LOS SERVICIOS DE DESARROLLO INFANTIL ESTRATEGIA NACIONAL MISION TERN	001 CALIDAD DE LOS SERVICIOS DE DESARROLLO INFANTIL.	2.843.349,03	251.165,40	-2.592.183,63	-91,17%
			002 CALIDAD DE LA GESTION DE SERVICIOS DE DESARROLLO INFANTIL.	2.118.419,20	-	-2.118.419,20	-100,00%
			004 PERSONAL TÉCNICO OPERATIVO CAPACITADO PARA CUBRIR LA COBERTURA DE LOS SERVICIOS DE DESARROLLO INFANTIL.	19.323.657,56	18.951.435,70	-372.221,86	-1,93%
	005 GESTIÓN Y EVALUACIÓN DEL PROYECTO.		199.730,93	150.474,70	-49.256,23	-24,66%	
	57 PROTECCION SOCIAL A LA FAMILIA ASEGURAMIENTO NO CONTRIBUTIVO INCLUSION ECONOMICA Y MOVILIDAD SOCIAL	000 SIN PROYECTO	021 BONO 1000 DIAS	29.270.491,38	29.270.491,38	-	0,00%
			023 BONO HUMANITARIO ALIMENTARIO	346.403,67	-	-346.403,67	-100,00%
	61 ARTICULACION TERRITORIAL Y PARTICIPACION	000 SIN PROYECTO	003 DISEÑO E IMPLEMENTACION DE SERVICIOS DE INCLUSION ECONOMICA Y SOCIAL DIRIGIDOS A USUARIOS DEL MIES	-	2.809.689,59	2.809.689,59	-100,00%
			007 - CENTROS DE DESARROLLO INFANTIL CDI DIRECTOS	221.344,30	1.031.302,73	809.958,43	365,93%
			008 CENTROS DE DESARROLLO INFANTIL CDI INDIRECTOS	17.074.679,10	17.092.295,01	17.615,91	0,10%
			009 - CRECIENDO CON NUESTROS HIJOS CNH	-	1.021.097,55	1.021.097,55	-
Total MINISTERIO DE INCLUSION ECONOMICA Y SOCIAL				219.868.777,07	220.641.813,32	773.036,25	0,35%
0320 MINISTERIO DE SALUD PUBLICA	55 PREVENCIÓN Y PROMOCIÓN DE LA SALUD	000 SIN PROYECTO	004 DESNUTRICION INFANTIL CONTROL PRENATAL	22.502.431,48	20.103.665,64	-2.398.765,84	-10,66%
			005 DESNUTRICION INFANTIL CONTROL NINO SANO	15.223.192,54	15.559.367,06	336.174,52	2,21%
			006 DESNUTRICION INFANTIL VACUNACION NINOS MENORES DE 5 ANOS	35.333.679,62	36.531.929,53	1.198.249,91	3,39%
		006 ECUADOR LIBRE DE DESNUTRICION INFANTIL	001 ECUADOR LIBRE DE DESNUTRICION INFANTIL	8.264.238,26	4.838.755,62	-3.425.482,64	-41,45%
			002 DESNUTRICION INFANTIL CONTROL PRENATAL	761.205,35	1.847.076,29	1.085.870,94	142,65%
			003 DESNUTRICION INFANTIL CONTROL NINO SANO	2.138.001,35	5.392.000,00	3.253.998,65	152,20%
	004 DESNUTRICION INFANTIL VACUNACION NINOS MENORES DE 5 ANOS		-	1.402.284,91	1.402.284,91	-	
	90 PROVISION Y PRESTACION DE SERVICIOS DE SALUD	000 SIN PROYECTO	012 PAQUETE PRIORIZADO PARA ATENCION DE DCI	4.831.440,76	4.831.440,76	-	0,00%
			001 PAQUETE PRIORIZADO PARA ATENCION DE DCI	13.671.219,43	23.407.988,41	9.736.768,98	71,22%
			002 PROVEER EL EQUIPO SANITARIO EN ESTABLECIMIENTOS DE SALUD DEL MSP	375.408,11	185.999,00	-189.409,11	-50,45%
Total MINISTERIO DE SALUD PUBLICA				103.100.816,90	114.100.507,22	10.999.690,32	10,67%
TOTAL				336.188.782,47	342.079.241,58	5.890.459,11	1,75%

Nota aclaratoria:

(1) En proforma 2024 no se evidencia la asignación presupuestaria al INEC debido a que, el MIES es el responsable del proyecto "Diseño e implementación de servicios de inclusión económica y social dirigidos a usuarios del MIES" y en la fase de ejecución se transferirán al INEC como co-ejecutor del proyecto, los recursos para la operación estadística de la Encuesta de Desnutrición Infantil (ENDI).



Programación Presupuestaria Cuatrianual, Estrategia y Sostenibilidad Fiscal

2024-2027



EL NUEVO
ECUADOR

Ministerio de Economía
y Finanzas

CONTENIDO

I. ANTECEDENTES

II. JUSTIFICACIÓN.....

III. RESUMEN DE LA PROGRAMACIÓN FISCAL CUATRIANUAL DEL PRESUPUESTO GENERAL DEL ESTADO (2024 - 2027)

 a) RESULTADO GLOBAL

 b) INGRESOS.....

 c) GASTOS

 d) FINANCIAMIENTO

 e) COMPARATIVO PROFORMA 2023-2026 – PROFORMA 2024-2027.....

 f) EVOLUCIÓN DE LOS GASTOS SECTORIALES

 g) RIGIDECES DEL GASTO

 h) LÍMITE DE ENDEUDAMIENTO

IV. EVALUACIÓN DE LA SOSTENIBILIDAD DE LA DEUDA PÚBLICA (DENTRO DEL MARCO DE MEDIANO PLAZO) Y PLAN DE REDUCCIÓN DE DEUDA PÚBLICA

V. ESTRATEGIA FISCAL

VI. ANEXOS

 INDICADORES MACROECONÓMICOS

 RESUMEN DEL DOCUMENTO DE PROGRAMACIÓN MACROECONÓMICA

I. ANTECEDENTES

La Constitución de la República del Ecuador dispone en el Art. 294 que la Función Ejecutiva elaborará cada año la Proforma Presupuestaria Anual y la Programación Presupuestaria Cuatrianual (PPC); y que las presentará a la Asamblea Nacional durante los primeros noventa días de su gestión y, en los años siguientes, sesenta días antes del inicio del año fiscal respectivo, de acuerdo a lo estipulado en el Art. 295. Acorde con las atribuciones contempladas en el Código Orgánico de Planificación y Finanzas Públicas (COPLAFIP), en su Art. 74 numerales 8 y 9, Arts. 87 y 88, la PPC es formulada por el Ministerio de Economía y Finanzas (MEF) para el período 2024-2027.

El presente documento recoge la previsión respecto al desempeño macroeconómico de mediano plazo, la política fiscal y el análisis de la sostenibilidad de las finanzas públicas, además, considera las proyecciones de ingresos, gastos y financiamiento de las entidades que conforman el Presupuesto General del Estado (PGE) para el período 2024-2027.

II. JUSTIFICACIÓN

La PPC 2024-2027, se halla en concordancia con las disposiciones establecidas en la Constitución de la República, el COPLAFIP y su Reglamento General. Este instrumento de gestión pública está orientado a elaborar una programación de finanzas públicas que sean sostenibles en el mediano plazo, incrementando la eficiencia y optimización en la asignación de los recursos con austeridad y mejoramiento del control y calidad del gasto.

El Plan Nacional de Desarrollo 2024-2025, plantea estrategias que guían una gestión de corto plazo y que se orientarán a la recuperación del rol constitucional que tiene la planificación participativa dentro del desarrollo del Ecuador. En este sentido, el Plan Nacional de Desarrollo para el Nuevo Ecuador contempla cuatro ejes fundamentales:

- “El eje social para mejorar la calidad de vida de los ecuatorianos, a través de la búsqueda de la erradicación de la violencia y garantizar la paz ciudadana. Entendiendo que la inseguridad y la violencia tienen su origen en brechas sociales estructurales como son la falta de servicios públicos, educación, salud pública y empleo adecuado.
- El eje económico para fortalecer el régimen monetario de la dolarización a través del impulso productivo, innovación e inversión, lo cual, mejorará la estabilidad económica, atraerá inversión nacional y extranjera y fortalecerá el comercio internacional.
- El eje de infraestructura, energía y medio ambiente para atender y mejorar la infraestructura vial, portuaria y energética, precautelando el uso adecuado y responsable de los recursos naturales.
- El eje institucionalidad como eje transversal en la planificación del país para garantizar transparencia, eficiencia y calidad en la provisión de los

servicios públicos por medio del manejo de las entidades estatales y una adecuada ejecución del presupuesto público.”

En este contexto, el Gobierno Nacional a través del Plan Nacional de Desarrollo 2024-2025, establece directrices para diseñar e implementar la política pública en el Ecuador, a través de los ejes descritos anteriormente, los cuales generaran lineamientos económicos para la programación fiscal.

Estos ejes buscan reestablecer los equilibrios económicos de manera gradual y sostenida, mediante un manejo responsable y sostenible de las finanzas públicas. Lo cual, permitirá mantener la disciplina fiscal, mediante la racionalización del gasto, que aunado con políticas tributarias que generen ingresos permanentes, permitirán transitar hacia una senda de endeudamiento sostenible en el mediano y largo plazo, fortaleciendo así la actividad económica.

Bajo este contexto, se presenta la PPC del PGE para el periodo 2024 – 2027, que contiene para el año 2024 un escenario de ingresos, gastos y financiamiento que incorporan ciertos objetivos a ser cumplidos, mientras que la programación 2025-2027, no implica el compromiso definitivo, ya que constituye una estimación referencial y será ajustada anualmente, dada la coyuntura y evolución de la economía nacional y mundial.

III. RESUMEN DE LA PROGRAMACIÓN FISCAL CUATRIANUAL DEL PRESUPUESTO GENERAL DEL ESTADO (2024 - 2027)

En el cuadro siguiente se muestra un detalle de la composición de los ingresos y gastos del PGE, correspondiente al escenario de programación fiscal de mediano plazo 2024-2027. Un análisis detallado de cada uno de los componentes de los ingresos y los gastos para el período analizado se presenta más adelante en otra sección del documento.

Tabla No. 1
PROGRAMACIÓN PRESUPUESTARIA CUATRIANUAL 2024-2027
PGE
(% del PIB)

	2024 Proy	2025 Proy	2026 Proy	2027 Proy
Total de Ingresos y Financiamiento	29,2%	24,1%	24,8%	23,5%
Total de Ingresos	19,8%	16,4%	16,2%	16,2%
Ingresos Petroleros	1,0%	1,0%	1,0%	1,0%
Ingresos No Petroleros	18,8%	15,3%	15,2%	15,2%
Ingresos Tributarios	12,9%	11,8%	11,7%	11,8%
Impuesto a la Renta	4,5%	4,0%	4,0%	4,0%
IVA	5,1%	5,2%	5,1%	5,2%
Vehículos	0,2%	0,2%	0,2%	0,2%
ICE	0,7%	0,7%	0,6%	0,6%
Salida de Divisas	0,6%	0,6%	0,6%	0,6%
Aranceles	1,0%	1,0%	1,0%	1,0%
Otros	0,8%	0,2%	0,2%	0,2%
No Tributarios	3,7%	2,2%	2,2%	2,2%
Transferencias	2,2%	1,3%	1,3%	1,3%
Total de Financiamiento	9,4%	7,8%	8,6%	7,4%
Financiamiento Público	9,0%	7,8%	8,6%	7,4%
Desembolsos Internos	5,2%	2,7%	3,3%	2,4%
Desembolsos Externos	3,9%	5,1%	5,3%	5,0%
Otros	0,4%	0,0%	0,0%	0,0%
Total de Gastos, Amortizaciones y Otros Obligaciones	29,2%	24,1%	24,8%	23,5%
Total de Gastos	23,7%	20,7%	20,2%	19,6%
Gastos Permanente	16,9%	16,5%	16,0%	15,6%
Sueldos y Salarios	8,1%	7,7%	7,3%	7,1%
Bienes y Servicios	1,5%	1,5%	1,4%	1,4%
Intereses	3,0%	3,1%	3,3%	3,2%
Transferencias	4,3%	4,2%	4,0%	3,9%
Gasto No Permanente	6,8%	4,2%	4,1%	4,1%
D/C educación salud	2,3%	0,5%	0,5%	0,5%
Amortizaciones	5,5%	3,4%	4,6%	3,9%
Amortización Deuda Pública	4,0%	3,4%	4,6%	3,9%
Deuda Interna	2,2%	1,1%	1,8%	0,9%
Deuda Externa	1,8%	2,3%	2,8%	3,0%
Otros	1,5%	0,0%	0,0%	0,0%
TOTAL DE INGRESOS Y FINANCIAMIENTO	29,2%	24,1%	24,8%	23,5%
TOTAL DE GASTOS, AMORTIZACIONES Y OTROS	29,2%	24,1%	24,8%	23,5%
RESULTADO FISCAL	-4,0%	-4,3%	-4,0%	-3,5%
RESULTADO PRIMARIO	-1,0%	-1,2%	-0,7%	-0,3%
NIVEL ANUAL DE ENDEUDAMIENTO NETO DEL PGE 1/	5,1%	4,3%	4,0%	3,5%
LÍMITE DE ENDEUDAMIENTO DEL PGE COMO % DEL PIB 2/	62,7%	63,7%	64,8%	66,0%

Nota: Ingreso petrolero sujeto al cumplimiento de metas operativas del sector petrolero.

1/ Nivel anual de endeudamiento neto calculado como la diferencia de desembolsos menos amortizaciones según lo definido en el COPLAFIP.

2/ Límite de endeudamiento del PGE como porcentaje del PIB que debe ser aprobado por la Asamblea Nacional conforme lo establecido por el COPLAFIP

a) RESULTADO GLOBAL

A diciembre de 2024 la estimación prevé que el PGE alcance un déficit global de USD 4.809 millones, equivalente al 4,0% del PIB. Para el período 2025-2027 el resultado promedio con relación al PIB se ubica en 4,2% del PIB, resultados que se encuentran alineados con los objetivos del Plan Nacional de Desarrollo.

b) INGRESOS

La programación fiscal 2024–2027 considera ingresos, que en promedio equivalen al 17,1% del PIB. La trayectoria se encuentra marcada principalmente por una caída de la producción petrolera, debido al cierre de la explotación en los campos Ishpingo, Tambococha y Tiputini (ITT), acorde a lo dispuesto en la Consulta Popular de agosto 2023, recuperándose gradualmente en el período por la perforación de nuevos pozos explotados por EP Petroecuador.

Por otro lado, el crecimiento real previsto para el año 2024 es de 0,8% del PIB en 2024, retomando un crecimiento del orden del 2,0% en promedio para el período 2025-2027, según el BCE.

- Petroleros con respecto al PIB; representan en promedio el 1,0% para el período 2024-2027, con una participación promedio del 5,0% en los ingresos totales del PGE, para mediano plazo se prevé ingresos acordes a una disminución en el volumen de producción fiscalizada debido al cierre del campo ITT, así como en el precio de exportación del crudo ecuatoriano, que para el periodo analizado en promedio se ubica en 63,5 USD/Bl.
- Tributarios, la estimación de la recaudación tributaria para mediano plazo se ubica en promedio en 12,0% con respecto al PIB. Para el año 2024 este grupo de ingresos sumarían USD 15.717 millones (12,9% del PIB), esto es un 9,5% más que lo recaudado el año anterior. Cabe indicar que la evolución de este grupo de ingresos está asociada al crecimiento económico, así como también a la política tributaria vigente. En este sentido, los ingresos tributarios contienen el efecto de la Ley de Eficiencia Económica y Generación de Empleo, aprobada el 19 de diciembre de 2023, dicha Ley contempla lo siguiente: auto-retención USD 973,9 millones, exenciones tributarias USD 128 millones (Deducción de impuesto a la renta para quienes contraten a jóvenes de entre 18 y 29 años de edad y devolución de IVA para proyectos inmobiliarios, entre otros); y, remisión de multas e intereses por USD 509 millones. Adicionalmente, mediante Decreto Presidencial No.98, se mantuvo para el año 2024 la tarifa del 3,5% de ISD cuyo monto adicional de recaudación se estima en USD 448 millones.

- Los ingresos no tributarios¹; representan alrededor del 2,5% del PIB en promedio para el período 2024-2027, manteniendo una participación casi constante equivalente al 16,0% en el total de ingresos. Estos ingresos para el año 2024 totalizan USD 4.459 millones (3,7% del PIB) y están relacionados con autogestión de las entidades del sector público, por la prestación de bienes y servicios y contribuciones de las compañías, entidades financieras y seguros, concesiones en el sector telecomunicaciones, adicionalmente contiene regalías mineras, multas e intereses recaudados por el SRI, utilidades del Banco Central del Ecuador, entre otros. Para el año 2024 se prevé ingresos del BCE por USD 508 millones, de los cuales USD 177 millones corresponden a utilidades por la venta de 241 onzas troy de oro en el mercado internacional.
- Transferencias; en promedio para el mediano plazo representan el 1,5% del PIB, participando con 9,6% respecto al total de ingresos. Para el año 2024, se estima que estos ingresos asciendan a USD 2.659 millones (2,2% del PIB). Este grupo de ingresos recoge principalmente las transferencias por excedentes de las empresas públicas, el cinco por mil de los ingresos presupuestados de los Gobiernos Autónomos Descentralizados, empresas públicas, seguridad social, entidades financieras públicas, y la parte proporcional de las personas jurídicas de derecho privado, las transferencias por convenios de donación y/o asistencia técnica.

c) GASTOS

Los gastos del PGE para el periodo 2024-2027, en promedio se ubican en alrededor del 21,1% del PIB: los gastos permanentes representan en promedio el 71,8% del gasto total, y la diferencia 28,2% los no permanentes.

Los egresos muestran una estructura relativamente inflexible, asociada en cierta medida al cumplimiento de transferencias a otros actores públicos como (Institutos de Seguridad Social, Gobiernos Autónomos Descentralizados, Universidades, etc.), al incremento de las asignaciones a sectores de educación, salud y universidades, programas de bonos sociales y pensiones, incremento del pago de intereses de deuda pública; y, a una estructura de nómina que se concentra más del 90% en los funcionarios de los sectoriales de educación, salud, defensa y asuntos internos.

Para el año 2024, este grupo de gastos suma USD 28.848 millones (23,7% del PIB). Al analizar las cifras por tipo de gasto, se observa para el periodo 2024-2027 lo siguiente:

¹ Incluye Ingresos por tasas y contribuciones, venta de bienes y servicios, renta y multas y otros ingresos:

- Sueldos y salarios; con relación al PIB representan en promedio para el período 2024-2027, 7,5% del PIB, la programación para el año 2024 es de USD 9.824 millones (8,1% del PIB), cifra que contiene los compromisos adquiridos principalmente en los sectores de educación, salud, defensa y asuntos internos.

Este rubro, es el principal componente del gasto permanente, se constituye en una de las fuentes de rigidez presupuestaria por su carácter permanente e inflexible. A esto deben añadirse los problemas de inequidad e ineficiencia salarial que operan en el sector público debido a la vigencia de leyes especiales que permiten incrementos salariales en diversos sectores, aun sin contar, en algunos casos, con el conocimiento y aprobación del MEF, y por tanto con el espacio presupuestario para el efecto.

Una característica del PGE consiste en que el gasto en sueldos y salarios se encuentra concentrado en un 90% en cuatro sectores: asuntos internos, defensa, educación y salud.

- Bienes y servicios; representa en promedio para el periodo 2024-2027 el 1,5% del PIB, con una participación en el total del gasto del 6,9%. La estimación de esta cuenta para el año 2024 es de USD 1.842 millones (1,5% del PIB), este componente recoge los compromisos adquiridos en los sectores de seguridad, defensa, salud y educación. En este grupo de gasto es importante garantizar una adecuada política de compras públicas, que asegure la competencia entre los oferentes, procesos transparentes y un proceso de control y rendición de cuentas permanente.
- Los gastos financieros registran las obligaciones por el pago de intereses de deuda pública acorde al perfil de vencimientos y al nuevo endeudamiento, para el periodo analizado, en promedio representa el 3,1% del PIB. El 2,1% del PIB corresponde a intereses de deuda externa y 1,0% del PIB a intereses de deuda interna. En el mediano plazo este gasto presenta una tendencia creciente, cuyo mayor impacto se da en el periodo 2025-2027, explicado principalmente por el incremento de las tasas de interés internacionales.
- Por su parte, las transferencias corrientes se mantienen relativamente constantes en torno al 3,1% del PIB durante el período analizado. Dentro de este rubro se encuentran las transferencias a los Fondos de Seguridad Social (IESS, ISSFA e ISSPOL).
- Los otros gastos corrientes corresponden a las transferencias desde el PGE para el pago de los bonos de solidaridad, el cual durante el periodo analizado equivale al 1,0% del PIB.

- En cuanto a los gastos no permanentes, la programación fiscal de mediano plazo contempla que este componente se mantiene en torno al 4,8% del PIB. De este rubro, el gasto de capital fijo se mantiene en promedio 2,0% y las transferencias hacia los Gobiernos Autónomos Descentralizados por el concepto del Modelo de Equidad Territorial se establecen en torno al 2,5% del PIB en el periodo analizado.

d) FINANCIAMIENTO

Tabla No. 2
FINANCIAMIENTO PGE
(% del PIB)

	2024 Proy	2025 Proy	2026 Proy	2027 Proy
Balance Fiscal	-4,0%	-4,3%	-4,0%	-3,5%
Amortizaciones y otras obligaciones internas y externas	4,3%	3,4%	4,6%	3,9%
Requerimientos de financiamiento	8,3%	7,8%	8,6%	7,4%
Financiamiento Identificado	8,3%	7,8%	8,6%	7,4%
Financiamiento interno y externo	9,0%	7,8%	8,6%	7,4%
Otras fuentes de financiamiento	-0,8%	0,0%	0,0%	0,0%

Fuente: Ministerio de Economía y Finanzas

Los requerimientos de financiamiento para el 2024 suman 8,3% del PIB, de los cuales el balance fiscal representa el 4,0% del PIB y, las amortizaciones y otras obligaciones el 4,3% del PIB.

En lo que respecta a los requerimientos de financiamiento, para el periodo 2025-2027 se estima que en promedio alcancen el 7,9% del PIB. De este porcentaje el 4,0% provienen de las amortizaciones y otras obligaciones, mientras que el balance fiscal alcanzaría un 3,9%.

En cuanto a las fuentes de financiamiento, las de origen interno y externo para el año 2024 alcanzan el 9,0% del PIB, mientras que las otras fuentes de financiamiento se prevé que asciendan al -0,8% del PIB.

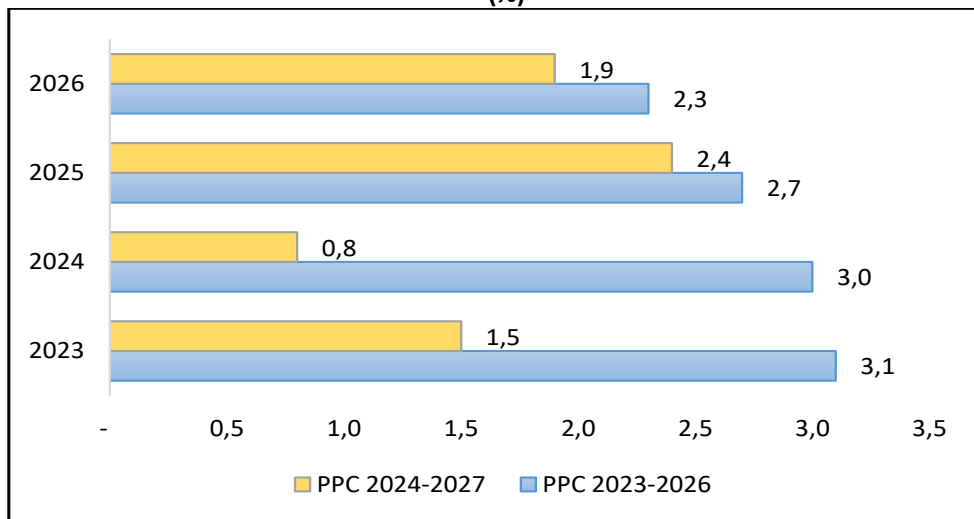
Por otro lado, para el periodo 2025-2027 las fuentes internas y externas de financiamiento en promedio alcanzarían un 7,9% del PIB.

e) COMPARATIVO PROFORMA 2023-2026 – PROFORMA 2024-2027

La previsión presentada en septiembre del 2023 por BCE y utilizadas para la elaboración de la PPC, indica que la economía ecuatoriana cerrará el año 2024 con un crecimiento económico de 0,8%, este valor es inferior al previsto en la programación 2023-2026, y responde principalmente a: i) decrecimiento de la producción nacional de petróleo; ii) contracción de la inversión, que responde a la disminución en la adquisición de

maquinaria y equipo de transporte; iii) menor actividad en el sector de la construcción; iv) incertidumbre política que afecta las decisiones de los agentes económicos. El PIB real previsto para el 2024 superaría el nivel prepandemia (2019) al alcanzar USD 72.714 millones. Para los siguientes años, se estiman tasas de crecimiento de 2,4% (2025), 1,9% (2026) y 1,8% (2027), como se observa en la siguiente tabla.

Gráfico No. 1
COMPARATIVO CRECIMIENTO ECONÓMICO 2021-2025
(%)

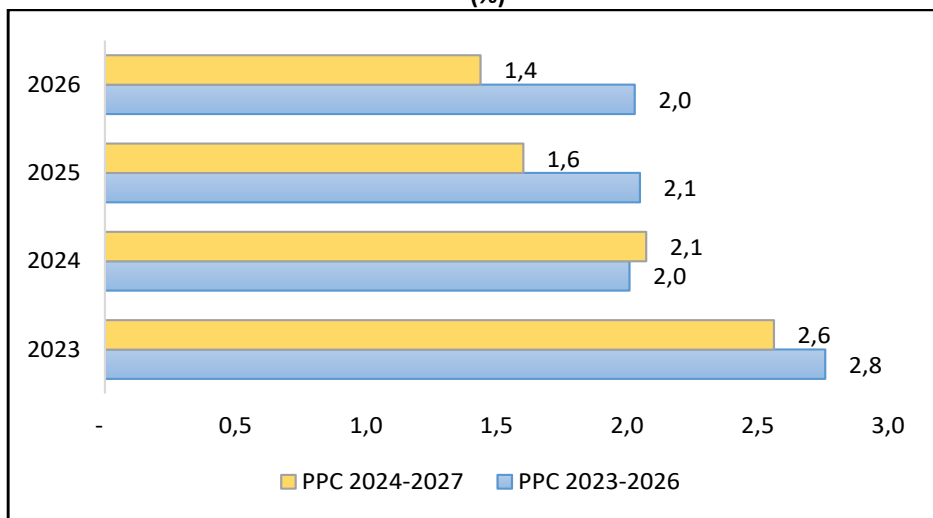


Fuente: Banco Central del Ecuador

De igual manera, las perspectivas inflacionarias presentadas por el MEF en la programación macroeconómica, señalan una senda de precios relativamente alto en 2024; pero con desaceleraciones moderadas hasta el año 2026, tanto en la inflación anual promedio como la de fin de periodo.

La estimación promedio de la inflación del país para el período 2024-2027 se encuentra en torno a 1,7%, y considera: i) desaceleración del crecimiento económico; ii) moderación en los precios de la energía y materias primas, sobre todo los relacionados a combustibles; iii) desaceleración del consumo agregado, tanto público como privado; iv) demanda agregada internacional más leve en respuesta a políticas monetarias más restrictivas, lo cual genera que los valores proyectados en la programación disminuyan en el mediano plazo. En este aspecto destaca que las perspectivas inflacionarias son de las menores al compararse con el promedio regional.

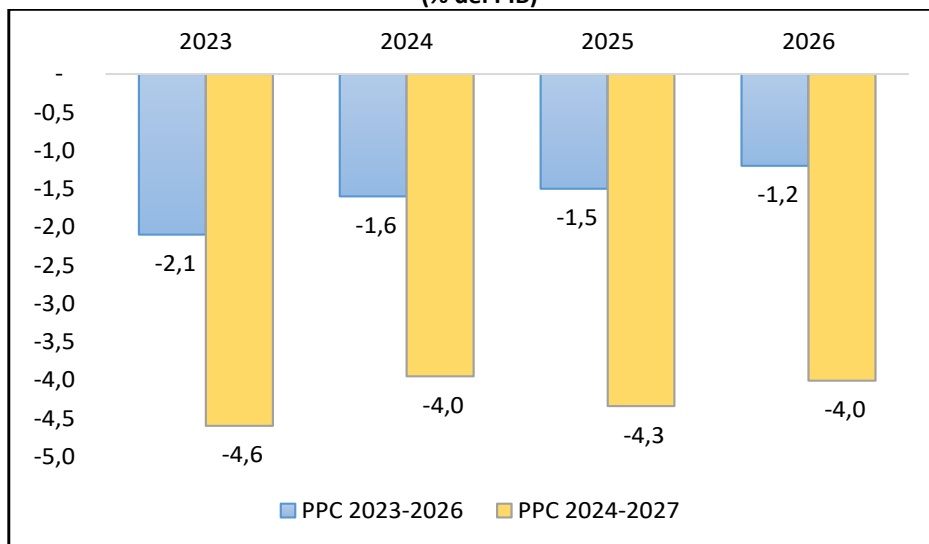
Gráfico No. 2
COMPARATIVO INFLACIÓN PROMEDIO 2021-2025
(%)



Fuente: Ministerio de Economía y Finanzas

Debido a una menor actividad económica y a factores internos y externos que han afectado a sostenibilidad fiscal del país, se puede observar en el siguiente gráfico como el resultado global de mediano del PGE disminuye en relación a los datos presentados en la última proforma.

Gráfico No. 3
COMPARATIVO RESULTADO GLOBAL PGE 2023-2026
(% del PIB)



Fuente: Ministerio de Economía y Finanzas

El aumento del déficit fiscal del PGE 2023, se sustenta principalmente en la disminución de los ingresos petroleros y tributarios, asociados como ya se mencionó anteriormente a la caída de la producción petrolera, así como a una menor actividad económica respecto a la programada para este año, afectando los ingresos por estos conceptos. Contrariamente, los ingresos de autogestión y transferencias fueron más altos a los previstos.

Con respecto al gasto, la aprobación de leyes (Ley Orgánica de Educación Intercultural), compromisos adquiridos en los sectores de salud, educación y seguridad, ajustes de tasas de interés en el mercado internacional, presionaron los gastos al alza, esto aunado al conflicto armado interno incremento el gasto.

f) EVOLUCIÓN DE LOS GASTOS SECTORIALES

El PGE comprende de 21 sectoriales, a continuación, se detallan los principales sectores para observar su evolución entre el periodo 2015-2023.

El sector de educación, representa alrededor del 15% del total de gasto del PGE, equivalente al 4% del total PIB. El Ministerio de Educación es la entidad más representativa dentro de este sector, cuyo mayor gasto se relaciona con egresos de personal, seguros, alimentación escolar, transporte, entre otros.

El sector de salud, representa alrededor del 11% del total de gasto del PGE y representa el 3% del total PIB. El Ministerio de Salud Pública es la entidad más representativa dentro de este sector y al igual que el sector educación el gasto más representativo es sueldos y salarios, seguido de los rubros insumos médicos, medicinas, entre otros.

El sector de asuntos internos, representa alrededor del 7% del total de gasto del PGE (2% del total PIB). La Policía Nacional es la entidad más representativa dentro de este sector, entidad encargada de brindar los servicios de seguridad interna a nivel nacional.

El sector de defensa nacional, representa alrededor el 6% del total de gasto del PGE, (2% del total PIB). El Ministerio de Defensa Nacional es la entidad más representativa dentro de este sector, el cual se encarga del control del territorio, defensa, operaciones, entre otros.

Tabla No. 3
EVOLUCIÓN GASTO SECTORIAL 2015-2023
(en millones de USD)

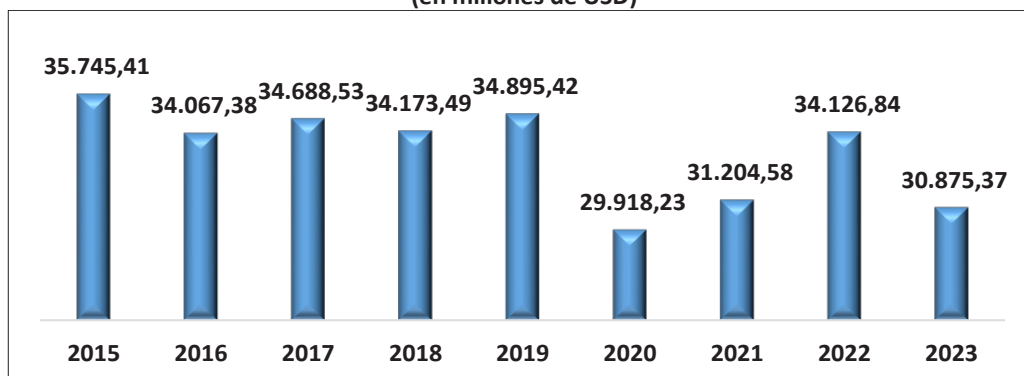
Descripción Sectorial	2015	2016	2017	2018	2019	2020	2021	2022	2023
Sectorial Tesoro Nacional	17.938,13	17.103,36	17.915,51	18.650,85	19.801,54	15.449,93	16.725,66	19.268,56	15.431,64
Sectorial Educación	4.525,44	4.360,03	4.812,48	4.970,93	4.887,42	4.303,67	4.192,22	4.397,47	4.835,39
Sectorial Salud	2.361,81	2.427,06	2.726,97	2.882,93	2.816,63	2.585,49	3.012,71	2.872,83	3.063,57
Sectorial Asuntos Internos	1.927,86	1.741,41	1.758,86	1.823,41	1.717,90	1.690,90	1.743,61	1.781,44	1.898,12
Sectorial Bienestar Social	1.074,83	1.029,67	960,77	982,59	1.121,27	1.370,84	1.666,88	1.604,27	1.646,38
Sectorial Defensa Nacional	1.820,01	1.704,17	1.725,34	1.618,13	1.577,59	1.532,52	1.559,08	1.689,45	1.576,65
Otros Sectoriales	6.097,33	5.701,68	4.788,60	3.244,67	2.973,07	2.984,89	2.304,41	2.512,81	2.423,64
Total General	35.745,41	34.067,38	34.688,53	34.173,51	34.895,42	29.918,24	31.204,57	34.126,83	30.875,39

Fuente: Ministerio de Economía y Finanzas

Nota: En el Sectorial Tesoro Nacional, están las Unidades de Administración Financiera Institucional (UDAF): 0990 Recursos Preasignados, 0992 Participación de Ingresos entre Entidades que conforman el PGE, 0996 Ingresos y transferencias y 0997 Deuda Pública.

En el gráfico siguiente, se puede observar la evolución del gasto sectorial para el período 2015 - 2019, en el cual se observa que los niveles de gasto han sido constantes. Para el periodo 2020 – 2021 los gastos disminuyen con respecto a periodos anteriores, principalmente los correspondientes al Sectorial Tesoro Nacional, donde se encuentra las transferencias a la Seguridad Social, participación a los Gobiernos Autónomos Descentralizados (GAD) y deuda pública, entre los principales. Para el periodo 2022-2023 el nivel de gastos se incrementa a los mismos niveles de periodos anteriores, principalmente en los sectoriales de educación, salud, asuntos internos y un menor gastos en las transferencias en el sectorial Tesoro Nacional mismo que se explica por para la participación de los GAD, renegociación de la deuda pública por nombrar las principales.

Gráfico No. 4
GASTO SECTORIAL DEL PGE 2015-2023
(en millones de USD)



Fuente: Ministerio de Economía y Finanzas

g) RIGIDECES DEL GASTO

Uno de los problemas más importantes del proceso de presupuestación constituye el de las rigideces del gasto fiscal, es decir la inflexibilidad a la baja de determinadas obligaciones a lo largo del tiempo. Estas rigideces son producto del incremento de los gastos permanentes sin contar con un financiamiento de la misma característica, es decir, permanente.

Esto ha sucedido históricamente en el país y no ha dejado de pasar en los últimos años, principalmente por las siguientes causas:

- El artículo No. 298 de la Constitución de la República del Ecuador, establece preasignaciones presupuestarias destinadas a los gobiernos descentralizados, al sector salud, al sector educación, a la educación superior; y a la investigación, ciencia, tecnología e innovación en los términos previstos en la ley. Además, dispone que las transferencias de preasignaciones serán predecibles y automáticas, y prohíbe la creación de otras preasignaciones presupuestarias.
- Cuando hay acceso a la contratación de deuda o el no reconocimiento de la existente (por ejemplo, el déficit actuarial del IESS), permite gastar ahora los recursos de las futuras generaciones.
- Las decisiones de asignación de gasto o su desmontaje tiene un costo político muy elevado, por ejemplo, los subsidios a la importación de combustibles, bonos sociales y otros; estos generan activos políticos ahora a costa de pasivos económicos que se pagarán en el futuro.

En el siguiente cuadro, se aprecia que en promedio para el periodo 2013-2023 el 67% de los gastos del PGE² son de tipo permanente, mientras que para el 2024 se estima que sean del 71% y tienen un alto grado de rigidez, por los elementos que se anotan a continuación:

- Aproximadamente la mitad de los gastos permanentes, o, lo que es lo mismo, alrededor de la tercera parte de los gastos totales, constituyen sueldos y salarios, que son gastos inflexibles a la baja; esta obligación se destina al pago de 490.726 servidores públicos³, de los cuales aproximadamente el 88% se concentra en los sectores de defensa nacional, educación, asuntos internos, salud, judicial y legisladores. Cabe indicar que la política salarial del magisterio nacional, de las fuerzas Armadas, Policía Nacional y Poder Judicial, no se rigen por la LOSEP y, en conjunto, los servidores de estos segmentos abarcan más del 58% del total del gobierno central. Esto implica que gran parte de la masa salarial puede

² Análisis realizado para PGE sin CFDD con el fin de mantener consistencia con la proforma 2023

³ Promedio anual de servidores públicos 2015-diciembre 2023

incrementarse sin sujeción a una ley o política general, sino solamente con base en disposiciones de las autoridades de turno.

- El pago de intereses de la deuda pública mantiene un crecimiento constante desde el 2013 pasando de una participación del 5% del total de gastos a 13% aproximado para el 2023, alcanzando un promedio para el periodo 2013-2023 del 10%. Esto, producto básicamente del ajuste de tasas de interés internacionales (alrededor del 45% de la deuda externa esta contratada con tasa variable) y las nuevas contrataciones de financiamiento que han existido en este periodo de análisis. Sin embargo, se puede observar que el pico de este coeficiente fue en el año 2020, asociado principalmente al financiamiento de gastos por la pandemia COVID 19, alcanzando el 15% del gasto total. No obstante, se prevé que para el 2024 este rubro alcance el 14%.
- Por su parte, para el mismo periodo de análisis, el 13% de los gastos totales se destina al rubro “transferencias”, sin embargo, la trayectoria del peso de este coeficiente cambia para el periodo 2019-2023 cuyo promedio se ubica en 19% y, se estima que para el año 2024 se ubique en 18%. Este rubro registra igualmente una alta inflexibilidad a la baja, debido a que se incluyen preasignaciones a la seguridad social correspondientes principalmente al 40% de pensiones jubilares entre otros, así como las transferencias permanentes a los GADs, bonos sociales, pensiones jubilares, contratación de seguros, entre los principales.

La adquisición de bienes y servicios, representa en promedio 2013-2023 el 9% de los gastos totales y el 13% de los permanentes. Estos se constituyen básicamente indispensables para el funcionamiento del gobierno.

Tabla No. 4
COMPOSICIÓN DE GASTOS DEL PGE
(%)

	2.013	2.014	2.015	2.016	2.017	2.018	2.019	2.020	2.021	2.022	2.023	2.024
TOTAL GASTOS	100%	100%	100%	100%	100%	100%	100%	100%	100%	100%	100%	100%
Gasto permanente	55%	55%	59%	58%	64%	69%	77%	77%	68%	78%	80%	71%
Sueldos y salarios	31%	32%	35%	35%	37%	38%	38%	38%	36%	39%	38%	34%
Bienes y servicios	8%	9%	10%	8%	9%	10%	9%	7%	7%	8%	8%	6%
Intereses	5%	5%	7%	8%	10%	12%	13%	15%	8%	10%	13%	13%
Transferencias	12%	9%	7%	7%	8%	9%	17%	18%	17%	21%	21%	18%
Gasto no permanente	45%	44%	41%	38%	35%	28%	23%	22%	29%	21%	18%	29%
Gasto de capital	17%	16%	9%	11%	11%	4%	3%	2%	3%	3%	2%	14%
Transferencias	22%	23%	28%	25%	22%	21%	16%	15%	21%	16%	14%	12%
Otros	6%	5%	4%	2%	3%	3%	3%	5%	6%	2%	2%	2%
Personal para inversión	3%	2%	1%	1%	2%	2%	2%	4%	5%	2%	1%	1%
Bienes y servicios para inversión	3%	3%	3%	1%	1%	1%	0%	1%	1%	1%	1%	1%
Ajuste años anteriores CTA 99	0%	0%	0%	4%	0%	3%	0%	0%	2%	1%	2%	0%

Fuente: Ministerio de Economía y Finanzas

Como se evidencia en el cuadro anterior, la mayoría de gastos permanentes del PGE son rígidos e inflexibles a la baja, dejando un margen de maniobra sumamente estrecho para modificarlos.

En lo que se refiere al gasto no permanente, en el periodo de análisis este rubro representó en promedio el 31% del gasto total del PGE, y se estima que para el 2024 alcance el 29%, evidenciándose una contracción del peso de este rubro sobre el gasto total. Sin embargo, este rubro en el 2024 contiene el efecto de la asignación del 0,5% del PIB para los sectores de educación y salud, que, para este año, este monto crece en 1,8 puntos porcentuales con respecto al periodo 2023. este tipo de gasto es también muy inflexible puesto que en este grupo se registran:

- Las transferencias obligatorias, del 21% de los ingresos permanentes y del 10% de los ingresos no permanentes del Estado a los gobiernos autónomos descentralizados, entre otros. Estas transferencias representan en promedio el 48% del total de gastos no permanentes para el periodo 2013-2023 y;
- Gastos de personal y bienes y servicios para inversión, que alcanzan en promedio el 12% del total de gastos no permanentes para el periodo 2013-2023; y se estima que para el 2024 alcancen el 8% de este rubro.

De esta manera, si se suman los gastos permanentes y no permanentes considerados inflexibles, se tiene que aproximadamente el 85% de los gastos totales del PGE en el periodo analizado caen dentro de esta categoría. Estos gastos corresponden al 108% de los ingresos totales del PGE y se estima que para el 2024 alcancen el 103%.

Adicionalmente, si bien las amortizaciones no forman parte de los gastos sino de las cuentas de financiamiento, su pago también presiona sobre las necesidades de financiamiento del Estado año a año. Consideradas en conjunto con los intereses, en promedio 2013-2023 estos pagos representan el 33% de los gastos, y alrededor del 43% de los ingresos totales del PGE, mientras que para el 2024 se proyecta que representen el 35% de los gastos y el 43% de los ingresos. Cabe destacar que el peso presupuestario del servicio de la deuda no se ha logrado reducir de manera significativa, promediando para el período 2013-2023 el 8% del PIB, mientras que para el 2024 este coeficiente se ubica en 7% del PIB.

Si sumamos los gastos considerados inflexibles a las amortizaciones de deuda pública que debe realizar el PGE, se observa que hay un altísimo nivel de compromisos que financiar cada año. Para el 2023, estos componentes superaron el monto de los ingresos en un 50%, mientras que para el 2024 en un 23%.

De acuerdo con la programación estimada para el año 2024 del PGE, que aún registra un resultado deficitario de alrededor del 4% PIB, se requiere acudir obligatoriamente fuentes de endeudamiento público interno y externo para su financiamiento, así como para cumplir con el pago de las amortizaciones de deuda interna y externa contraídas en ejercicios anteriores, lo que, genera un incremento del servicio de la deuda para periodos posteriores.

Un elemento fundamental para la estabilidad macroeconómica es que el sector público mantenga una posición financiera solvente en el tiempo, lo cual implica que exista un equilibrio entre los resultados presupuestarios futuros y el actual nivel de endeudamiento.

Para medir la solvencia del PGE y la sostenibilidad de la política de endeudamiento, es importante analizar la tendencia del resultado primario del PGE, el mismo que para el 2024 se ubica en USD -1.181 millones (-1,0% del PIB).

Finalmente, un elemento fundamental para la estabilización macroeconómica es que el Sector Público No Financiero mantenga una posición solvente en el tiempo, lo cual implica que exista un equilibrio entre los resultados presupuestarios futuros y el actual nivel de endeudamiento.

h) LÍMITE DE ENDEUDAMIENTO

Consistente con las necesidades de financiamiento y fuentes de financiamiento identificadas, el nivel de endeudamiento del PGE, definido como la diferencia de desembolsos y amortizaciones, para el 2024 es de 5,1% del PIB.

Adicionalmente, para el mediano plazo se prevé que este coeficiente como porcentaje del PIB ascienda a: 4,3% para el año 2025, 4,0% para el 2026 y 3,5% para el 2027.

Por otro lado, el límite de endeudamiento para el PGE como porcentaje del PIB, se estima que ascienda al 62,7% para el 2024.

IV. EVALUACIÓN DE LA SOSTENIBILIDAD DE LA DEUDA PÚBLICA (DENTRO DEL MARCO DE MEDIANO PLAZO) Y PLAN DE REDUCCIÓN DE DEUDA PÚBLICA

I. CONSIDERACIONES NORMATIVAS

En la Constitución de la República, el artículo 286 dispone que: *“Las finanzas públicas, en todos los niveles de gobierno, se conducirán de forma sostenible, responsable y transparente y procurarán la estabilidad económica. Los egresos permanentes se financiarán con ingresos permanentes. Los egresos permanentes para salud, educación y justicia serán prioritarios y, de manera excepcional, podrán ser financiados con ingresos no permanentes.”*

De acuerdo a lo establecido en el artículo 5, numeral 2 del Código Orgánico de Planificación y Finanzas Públicas (COPLAFIP), *“(…) se entiende por sostenibilidad fiscal a la capacidad fiscal de generación de ingresos, la ejecución de gastos, el manejo del financiamiento, incluido el endeudamiento, y la adecuada gestión de los activos, pasivos*

y patrimonios, de carácter público, que permitan garantizar la ejecución de las políticas públicas en el corto, mediano y largo plazos, de manera responsable y oportuna, salvaguardando los intereses de las presentes y futuras generaciones.

La planificación en todos los niveles de gobierno deberá guardar concordancia con criterios y lineamientos de sostenibilidad fiscal, conforme a lo dispuesto en el artículo 286 de la Constitución de la República”.

El COPLAFIP en su artículo 6, numeral 1, establece las responsabilidades conjuntas de las entidades a cargo de la planificación nacional del desarrollo y de las finanzas públicas de la función ejecutiva, con respecto a la evaluación de la sostenibilidad fiscal, en el que señala: *“Con el objeto de analizar el desempeño fiscal y sus interrelaciones con los sectores real, externo, monetario y financiero, se realizará la evaluación de la sostenibilidad de las finanzas públicas en el marco de la programación económica, para lo cual se analizará la programación fiscal anual y cuatrienal, así como la política fiscal”.*

Por otro lado, a través de la Disposición Transitoria Vigésima Sexta del COPLAFIP se establece un período de convergencia que busca reducir progresivamente el indicador de deuda pública y otras obligaciones, considerando los siguientes límites: *“i. 57% del PIB hasta el año 2025; ii. 45% del PIB hasta el año 2030; y, iii. 40% del PIB hasta el año 2032 y en adelante”.*

En el Acuerdo Ministerial No. 037 del Ministerio de Economía y Finanzas, de fecha 01 de agosto de 2023, en lo que respecta a la Gestión de la Política Fiscal del Sector Público No Financiero, dentro de las atribuciones establecidas, se observa que, en el literal m, se dispone: *“Presentar los Informes de evaluación de la sostenibilidad de las finanzas públicas en el marco de la programación económica”.*

II. CONSIDERACIONES TEÓRICAS

La sostenibilidad de las finanzas públicas está en función de la generación de recursos, actuales y futuros, los que permiten cubrir con el pago de la deuda pública adquirida sin comprometer la situación patrimonial de una economía; es decir, desde esta perspectiva, un Estado puede incurrir en déficit fiscales siempre y cuando éste mantenga su capacidad de honrar sus obligaciones (Fernández, 1999)⁴.

Así también, lo aseveran Bevilaqua y Werneck (2000) indicando que la solvencia o sostenibilidad de las finanzas públicas implica la existencia de un equilibrio entre los resultados presupuestarios futuros y el nivel de endeudamiento público⁵; y, el Fondo

⁴ Fernández, G., 1999, “Análisis empírico de la sostenibilidad externa: el caso del Ecuador”, Nota Técnica Banco Central del Ecuador, No. 56 - Julio.

⁵ Bevilaqua, A. y R. Werneck 2000, Demora de las reformas del sector público: tensiones tras la estabilización en Brasil, en ¿Cómo armar el rompecabezas fiscal? Nuevos indicadores de sostenibilidad, BID, Washington DC.

Monetario Internacional (FMI), organismo que precisa que, un gobierno es solvente si prevé que podrá generar en el futuro superávit presupuestarios primarios que sean suficientes para reembolsar la deuda pendiente de pago (FMI, 2003)⁶.

Estos conceptos de sostenibilidad enfocados en la gestión de los elementos de las finanzas públicas son los comúnmente utilizados para definir el ámbito de la misma; sin embargo, la sostenibilidad fiscal va más allá del espectro económico y fiscal, ya que engloba la efectividad y sostenibilidad de las políticas públicas en el tiempo. Por ello, el concepto sostenibilidad también se enfoca en la capacidad de un Estado para mantener en forma indefinida un plan de desarrollo con políticas públicas, sin que su puesta en marcha involucre la solvencia del Estado en el tiempo (Arenas de Mesa, A., 2016)⁷.

Es así que, uno de los objetivos esenciales de la política y sostenibilidad fiscal, es construir un espacio sólido de solvencia fiscal que permita ejecutar acciones al Estado en pro del crecimiento económico sostenido.

Lo mencionado permite deducir que, el déficit fiscal únicamente se convierte en un problema si la generación de recursos actuales y futuros por parte del Estado es insuficiente para cumplir con las deudas contraídas y esto, a su vez compromete la ejecución de las políticas públicas establecidas por el Estado. (Fernández, 2003).

De lo expuesto, queda claro que la sostenibilidad de las finanzas públicas se enfoca en como los Estados equilibran sus ingresos y gastos fiscales, generando resultados primarios que permitan cubrir con las deudas contraídas para su financiamiento, por lo que, es la sostenibilidad del pago de deuda en el tiempo, el concepto que los teóricos económicos más han analizado en el ámbito de estudio de las finanzas públicas, generando modelos y métodos para analizar la deuda y su estabilidad de pago en el corto, mediano y largo plazo.

Sturzenegger and Zettelmeyer, *Debt default and Lessons from a Decade of Crises* (2007) indican que *“La sostenibilidad de la deuda es uno de los conceptos más **usados y abusados** en discusiones recientes sobre cómo prevenir y resolver crisis de deuda soberana. [...] Es un **arte más que una ciencia**, y comprende un gran número de **metodologías alternativas.**”*

Es decir, el objetivo esencial de la sostenibilidad fiscal es evaluar el riesgo de problemas que se puedan presentar en los pagos de deuda. Para esto, existen diferentes métodos de estimación de la sostenibilidad de las finanzas públicas relacionados con la estabilidad del pago de la deuda que adquieren los países, uno de ellos se analizará más adelante.

⁶ Fondo Monetario Internacional, 2003, *Perspectivas de la economía mundial*, “¿Es demasiado grande la deuda pública de los mercados emergentes?”, Estudios Económicos y Financieros, Washington.

⁷ Arenas de Mesa, A., 2016, “Sostenibilidad Fiscal y Reformas Tributarias en América Latina”, CEPAL, Chile.

Además de las definiciones expuestas, es preciso aclarar que, un sector fiscal equilibrado y que cumpla con las condiciones de sostenibilidad, contribuye a la reducción de la pobreza, así como, al crecimiento económico inclusivo; por lo que, es de suma importancia el constante análisis y monitoreo de la sostenibilidad de los componentes de las finanzas públicas (Tsikomía y Arsan, 2021). Es decir, la sostenibilidad fiscal coadyuva a dos elementos básicos del desarrollo económico sostenido:

- a) genera la estabilidad fiscal necesaria para producir crecimiento económico
- b) facilita financiar y ejecutar políticas públicas orientadas hacia a la igualdad⁸

Por lo tanto, la sostenibilidad fiscal desde la óptica de la deuda y un crecimiento económico inclusivo, pueden dar señales de que un Estado tiende hacia un desarrollo sostenible en el tiempo. Estas señales no solo se distinguen a la interna de un país, además permiten a los actores externos, entre ellos inversionistas y financistas, percibir al país como un destino óptimo para direccionar sus recursos.

Lo mencionado permite deducir que, esta es la principal razón por la que el hacedor de política económica gestiona las finanzas públicas con el objetivo de tener un equilibrio fiscal que, permita un manejo sostenible de la deuda, en otras palabras, que permita lograr sostenibilidad fiscal en el tiempo; lo cual podrá generar a su vez que los financistas se vean motivados a adquirir más deuda soberana.

Espinoza, Aguirre y Campuzano (2019) encuentran que esta realidad crea una dependencia fuerte entre la capacidad de cubrir la brecha fiscal y la voluntad de los acreedores a invertir en deuda soberana de un país.

Por otra parte, con el objetivo de buscar la eficiencia y efectividad en los gastos e ingresos del Estado, se deberá aplicar los criterios de Sostenibilidad de las Finanzas Públicas, fundamentadas en el principio de la conducción de la política fiscal: “Conducción de las finanzas pública en forma sostenible, en observancia de las reglas y metas fiscales”, recalcando que el Estado de las finanzas públicas depende esencialmente de la disciplina fiscal.

La normativa vigente, establece para la “Regla de deuda y otras obligaciones de pago del sector público no financiero y Seguridad Social”, mediante la Disposición General Vigésima Sexta del COPLAFIP, dispone que: “Con el fin de alcanzar el cumplimiento de la regla de la deuda y otras obligaciones conforme a lo establecido en este Código, el ente rector de las finanzas públicas deberá reducir progresivamente el indicador de deuda pública y otras obligaciones, hasta el límite establecido en el artículo respectivo, considerando los siguientes límites:

⁸ Arenas de Mesa, A., 2016, “Sostenibilidad Fiscal y Reformas Tributarias en América Latina”, CEPAL, Chile.

- i. 57% del PIB hasta el año 2025;
- ii. 45% del PIB hasta el año 2030; y,
- iii. 40% del PIB hasta el año 2032 y en adelante”.

Como ya se mencionó, la sostenibilidad fiscal se enfoca en como el Estado genera condiciones que permitan mantener la trayectoria de la política fiscal, sin realizar procesos de ajuste significativos sobre los ingresos o gastos primarios (bajo un escenario macroeconómico en el que influye sobre el stock de la deuda el crecimiento económico, la inflación, el tipo de cambio, etc), por lo que, otro de los criterios esenciales para la sostenibilidad fiscal constituye el equilibrio del resultado primario en el mediano plazo.

Actualmente, la estrategia de la conducción de las finanzas públicas de manera sostenible, se implementa a través de tres lineamientos concretos: 1) Mejorar el balance fiscal del Sector Público no Financiero; 2) Reducir de niveles de deuda pública y otras obligaciones sobre PIB; y, 3) Optimizar el ingreso y gasto público.

Bajo esta premisa, es necesario un seguimiento continuo de la sostenibilidad del endeudamiento público en el Ecuador. Es así que, el presente documento tiene como objetivo general evaluar la trayectoria del endeudamiento público en concordancia con las proyecciones macrofiscales oficiales del país y supuestos para el mediano plazo, a través del modelo de Dinámica Endógena de la Deuda (DED), que permite la evaluación cuantitativa de sostenibilidad de la deuda pública.

La Aritmética Fiscal detrás del Análisis de la Dinámica Endógena de la Deuda Pública⁹

Teniendo la siguiente nomenclatura para el análisis posterior:

p_t =Balance Primario en t como ratio del PIB en t

b_t =Balance Global en t como ratio del PIB en t

d_t =Deuda Pública al final del período t como ratio del PIB en t

π_t =Cambio del índice de precios acumulado entre t y t-1

Υ_t =Crecimiento del PIB nominal entre t y t-1

g_t =Crecimiento del PIB real entre t y t-1, note que $(1 + \Upsilon_t) = (1 + g_t) \cdot (1 + \pi_t)$

i_t =Tasa de interés en el período t; pagada en el período t, correspondiente al stock de deuda en t-1

r_t =Tasa de interés real en el período t; note que $(1 + i_t) = (1 + r_t) \cdot (1 + \pi_t)$

R, E = Ingresos y Gastos en valores nominales.

Para facilitar la notación se define:

⁹ La presente sección ha sido adaptada del documento: “A Practical Guide to Public Debt Dynamics, Fiscal Sustainability, and Cyclical Adjustment of Budgetary Aggregates”, del Departamento de Asuntos Fiscales del Fondo Monetario Internacional, preparado por Julio Escolano.

$$\lambda_t = \frac{i_t - Y_t}{1 + Y_t}$$

Si se considera que los factores son constantes a lo largo del tiempo tenemos:

$$\lambda = \frac{i - Y}{1 + Y}$$

Note que:

$$1 + \lambda = \frac{1 + Y}{1 + Y} + \frac{i - Y}{1 + Y} = \frac{1 + i}{1 + Y} = \frac{(1 + r)(1 + \pi)}{(1 + g)(1 + \pi)} = \frac{1 + r}{1 + g}$$

Entonces:

$$\lambda = \frac{i - Y}{1 + Y} = \frac{r - g}{1 + g}$$

Balance Primario y dinámica de deuda:

$$d_t = (1 + Y_t)d_{t-1} - p_t$$

Esta ecuación en diferencia tiene la siguiente solución:

$$d_N = d_0 \prod_{t=1}^N (1 + Y_t) - \sum_{i=1}^N \left[\prod_{i=t+1}^N (1 + Y_t) \right] p_t$$

Bajo el supuesto que λ_t es constante a lo largo del tiempo, es decir ($\lambda_t = \lambda$), la ecuación anterior se puede simplificar a la siguiente expresión:

$$d_N = d_0(1 + \lambda)^N - \sum_{t=1}^N (1 + \lambda)^{N-t} p_t$$

De dicha ecuación se desprende la siguiente expresión:

$$d_t - d_{t-1} = \lambda d_{t-1} - p_t$$

Esta puede ser generalizada para N períodos de la siguiente manera:

$$d_N - d_0 = \lambda \sum_{t=1}^N d_t - p_t$$

Balance compatible con un ratio de deuda constante:

El balance primario (p^*) y el global (b^*) que son compatibles con una ratio de deuda constante (d^*) son derivados a partir de las expresiones anteriores con las siguientes formas funcionales:

$$p^* = \lambda d^*$$

$$b^* = \frac{-Y}{1+Y} d^*$$

Si el balance global se establece en el nivel b^* , el valor actual de la deuda como porcentaje del PIB convergerá asintóticamente a d^* desde cualquier nivel inicial (siempre que el crecimiento nominal sea positivo).

Balances que convergen a un nivel de deuda deseado en tiempo finito

Dado un nivel de deuda inicial (d_0), y un nivel de deuda objetivo (d_N^*), a ser alcanzado en N períodos, el resultado primario constante (p^*) que permite la convergencia al ratio de deuda deseado durante los períodos $t = 1, \dots, N$ es el siguiente:

$$p^* = \frac{\lambda}{(1+\lambda)^{-N} - 1} ((1+\lambda)^{-N} d_N^* - d_0)$$

Descomposición de los cambios en el ratio de deuda

Desafortunadamente, no existe una fórmula que permita una descomposición aditiva limpia respecto de los cambios del ratio de deuda, a partir de los factores subyacentes tales como: tasas de interés, inflación, ajuste fiscal, etc. Una aproximación cercana se describe en las siguientes ecuaciones:

$$d_t - d_{t-1} = \frac{i_t}{i + Y_i} d_{t-1} - \frac{Y_i}{i + Y_i} d_{t-1} - p_t$$

Lo cual demuestra que los cambios en el ratio de la deuda son equivalentes al impacto de la tasa de interés (positivo) y crecimiento nominal (negativo), más la contribución del balance primario. Además, se debe notar que:

$$\frac{Y}{1+Y} = \frac{(1+Y)-1}{1+Y} = \frac{(1+g)(1+\pi)-1}{1+Y} = \frac{\pi+g+g\pi}{1+Y} = \frac{\pi+g+(1+\pi)}{1+Y} = \frac{\pi}{1+Y} + \frac{g}{1+g}$$

De donde una posible forma de descomposición se describe a continuación:

$$d_t - d_{t-1} = \frac{r_t}{i + g_t} d_{t-1} - \frac{g_t}{1 + g_t} d_{t-1} - p_t$$

De esta ecuación se observa que la evolución de la ratio de deuda depende solo de la tasa de interés real, crecimiento real y el ajuste fiscal. Esto muestra que, la inflación tiene un impacto en el ratio de deuda, solo a través de su impacto sobre la tasa de interés real pagada por el gobierno. Mientras, que mayor sea la inflación, se esperan incrementos de la tasa de interés nominal que cancelan el impacto de la inflación sobre la deuda pública.

III. DESEMPEÑO MACRO-FISCAL Y ESCENARIO BASE DE VARIABLES RELEVANTES

El manejo de las finanzas públicas en el Ecuador durante el período de dolarización ha mostrado distintos tipos de diseños conceptuales y prácticos, matizados particularmente por los diferentes enfoques de política pública; y por las diversas visiones de desarrollo aplicadas a lo largo de estos años; así como la activación de restricciones presupuestarias naturales, derivadas de la configuración de choques exógenos, tales como la reversión a la baja de los precios de materias primas, crisis económicas-financieras-sanitarias internacionales, volatilidad del tipo de cambio, etc.

A partir del año 2015, con la finalización del denominado “súper ciclo de las materias primas” y la falta de acuerdos por parte de la Organización de Países Petroleros (OPEP) respecto de la política de cuotas de producción, frente a los riesgos del desbalance de oferta y demanda mundial, así como por la creciente producción de petróleo proveniente de fuentes no tradicionales para la época (esquistos), en Ecuador se observa un incremento inesperado del déficit fiscal, acumulación de atrasos y cuentas por pagar, así como una trayectoria creciente de las necesidades de financiamiento en un entorno de inflexibilidad del gasto público y bajos niveles de crecimiento económico. Este hecho, se acentúa con la llegada de la pandemia sanitaria internacional en el año 2020, en un escenario de escasas opciones de financiamiento externo en términos de mercado; y una “fatiga fiscal” creciente, derivada de un proceso de consolidación fiscal significativo, implementado en el país durante varios años.

En línea con las reformas al Código Orgánico de Planificación y Finanzas Públicas, llevadas a cabo a partir del año 2020, se observó la aplicación de una serie de esfuerzos por contener la acumulación de déficits fiscales, con lo cual, en los últimos años se registró una reducción del déficit global del Sector Público No Financiero (SPNF), desde cerca de 7% del Producto Interno Bruto (PIB), hasta niveles inferiores al 2% estimados para el cierre del año 2023. Esto a pesar de la materialización de una serie de choques, que generan presiones sobre la economía local, tales como el incremento en la tasa de interés de política monetaria en las economías externas, debilidad en la demanda de materias primas (generando una senda de comportamiento “moderado” del precio del crudo para el año 2023), previsión de la llegada del “fenómeno del niño” hacia finales del año 2023 con impacto sobre la actividad económica y la inflación. Así como el repunte del riesgo país, asociado en gran medida, a los procesos institucionales registrados en Ecuador a lo largo del año 2023, lo cual ha generado presiones sobre variables como la inversión y el

consumo, respecto de escenarios base planteados durante el primer semestre del año 2023¹⁰.

Sobre la base de esta revisión general del entorno económico del país desde la perspectiva del comportamiento coyuntural, así como de la relación que esto genera sobre las estimaciones de mediano plazo de variables relevantes para la actualización del análisis de sostenibilidad de la deuda pública, se cuenta con el siguiente escenario base de previsiones para la actualización de los modelos:

Tabla No. 5
ESCENARIO BASE DE VARIABLES RELEVANTES PARA EL MODELO DED

Año	Crecimiento_Económico	Tasa_de_interés	Inflación	Tasa_de_interés_real	Resultado_primario	Interés_menos_Crecimiento
2023	1.5	3.88	2.44	1.45	-0.92	-0.05
2024	0.8	4.43	1.02	3.41	-2.94	2.61
2025	2.4	4.64	3.11	1.53	-1.30	-0.87
2026	1.9	4.84	2.91	1.93	-0.86	0.03
2027	1.8	4.87	1.85	3.02	-0.30	1.22

Fuente: Ministerio de Economía y Finanzas, Banco Central del Ecuador

Nota: La tasa de interés real se aproxima a partir de la diferencia entre la tasa de interés nominal implícita, respecto del stock de deuda en t-1 menos la previsión de inflación. El efecto “bola de nieve” se calcula como la diferencia entre la tasa de interés real y el crecimiento económico correspondiente a cada año. Todas las variables se encuentran en términos porcentual y el resultado primario se muestra como proporción del PIB.

Elaborado por: Viceministerio de Economía / Subsecretaría de Política Fiscal del Sector Público No Financiero.

De manera general, se debe señalar que se espera una senda de crecimiento económico moderado, el cual registra hacia el mediano plazo una convergencia hacia los niveles de crecimiento potencial de la economía y el cierre gradual de la brecha de producto (a pesar de las presiones actuales sobre el escenario de producción petrolera, en el marco de los resultados de los procesos democráticos en torno a la explotación de los campos conocidos por sus siglas en español como “ITT”). Este comportamiento en términos del análisis de sostenibilidad de deuda, implica un efecto “bola de nieve” positivo para la mayor parte de años en el mediano plazo, lo cual muestra, que existirán presiones automáticas para la creación de flujos de deuda, dado un escenario de tasas de interés creciente hasta el año 2027, en línea con la estructura del perfil de vencimientos de la deuda pública ecuatoriana, así como el impacto del incremento de las tasas de interés en los mercados internacionales y su relación sobre los componentes del pago de intereses en tramos variables de la deuda externa del país. Esto implicará la necesidad de que los resultados primarios del Sector Público No Financiero, continúen guardando una

¹⁰ Para contar con un análisis más detallado del escenario macroeconómico actual, así como de las previsiones económicas actuales, se puede revisar la actualización del documento de Programación Macroeconómica en el siguiente enlace: <https://www.finanzas.gob.ec/viceministerio-de-economia/>

alineación con las metas de convergencia y estabilización del “ancla de deuda” conforme a los límites y metas establecidos para este ratio hacia el largo plazo.

IV. PRUEBAS DE ROBUSTEZ DEL ANÁLISIS

Dentro de la versión determinística del modelo, se plantean escenarios alternativos a partir de la incorporación de choques sobre el escenario base, con el objeto de revisar la dinámica de la trayectoria de la deuda pública, hacia el mediano plazo, bajo distintos tipos de comportamiento de las variables relevantes. Dentro de este proceso se construyeron dos escenarios alternativos, al escenario base de programación. Un escenario positivo, que incluye una perspectiva de mejor crecimiento económico respecto del escenario base, una senda de crecimiento de tasas de interés más moderada y resultados primarios más superavitarios. La calibración de este escenario se aproxima a partir de un ejercicio estadístico, que incluye choques que van en el rango de media y una desviación estándar, guardando elementos de realismo que permitan generar la plausibilidad del mismo. De manera recíproca se construye un escenario pesimista que se calibra de manera simétrica al escenario optimista a partir de las mediciones de media y una desviación estándar respecto del escenario base. De manera análoga al escenario positivo, el pesimista muestra: bajos niveles de crecimiento económico, tasas de interés reales crecientes, así como un escenario fiscal más deficitario. Los escenarios antes mencionados se incluyen a continuación:

Tabla No. 6
ESCENARIO POSITIVO DE VARIABLES RELEVANTES PARA EL MODELO DED

Año	Crecimiento_Económico	Tasa_de_interés_real	Resultado_primario
2024	1.14	2.09	-2.45
2025	2.74	2.62	-0.81
2026	2.24	2.82	-0.37
2027	2.14	2.80	0.19

Fuente: Ministerio de Economía y Finanzas, Banco Central del Ecuador

Nota: La tasa de interés real se aproxima a partir de la diferencia entre la tasa de interés nominal implícita, respecto del stock de deuda en t-1 menos la previsión de inflación. El efecto “bola de nieve” se calcula como la diferencia entre la tasa de interés real y el crecimiento económico correspondiente a cada año. Todas las variables se encuentran en términos porcentual y el resultado primario se muestra como proporción del PIB. La generación de este escenario corresponde al resultado de un ejercicio estadístico de la aplicación de choques “positivos” sobre el escenario base, a partir de desviaciones estándar computadas a partir del rango de valores de cada variable en el escenario base.

Elaborado por: Viceministerio de Economía / Subsecretaría de Política Fiscal del Sector Público No Financiero

Tabla No. 7
ESCENARIO NEGATIVO DE VARIABLES RELEVANTES PARA EL MODELO DED

Año	Crecimiento_Económico	Tasa_de_interés_real	Resultado_primario
2024	0.46	3.03	-3.42
2025	2.06	3.56	-1.79
2026	1.56	3.76	-1.35
2027	1.46	3.74	-0.79

Fuente: Ministerio de Economía y Finanzas, Banco Central del Ecuador

Nota: La tasa de interés real se aproxima a partir de la diferencia entre la tasa de interés nominal implícita, respecto del stock de deuda en t-1 menos la previsión de inflación. El efecto “bola de nieve” se calcula como la diferencia entre la tasa de interés real y el crecimiento económico correspondiente a cada año. Todas las variables se encuentran en términos porcentual y el resultado primario se muestra como proporción del PIB. La generación de este escenario corresponde al resultado de un ejercicio estadístico de la aplicación de choques “negativos” sobre el escenario base, a partir de desviaciones estándar computadas a partir del rango de valores de cada variable en el escenario base.

Elaborado por: Viceministerio de Economía / Subsecretaría de Política Fiscal del Sector Público No Financiero

Además, es importante señalar que el punto de partida del cálculo del ratio de deuda pública corresponde al indicador de la Deuda Pública y Otras Obligaciones del SPNF y la Seguridad Social / PIB, provisional al cierre del año 2023: 51,22%.

V. RESULTADOS

Dentro del escenario base, se prevé para el año 2024, un incremento de la deuda pública, respecto del año 2023, en casi 2 puntos porcentuales. Para el mediano plazo, se esperaría un incremento del indicador de deuda, hasta alcanzar niveles cercanos al 60%, hacia el año 2027 dentro de una trayectoria creciente con una pendiente, cercana al 2% anual.

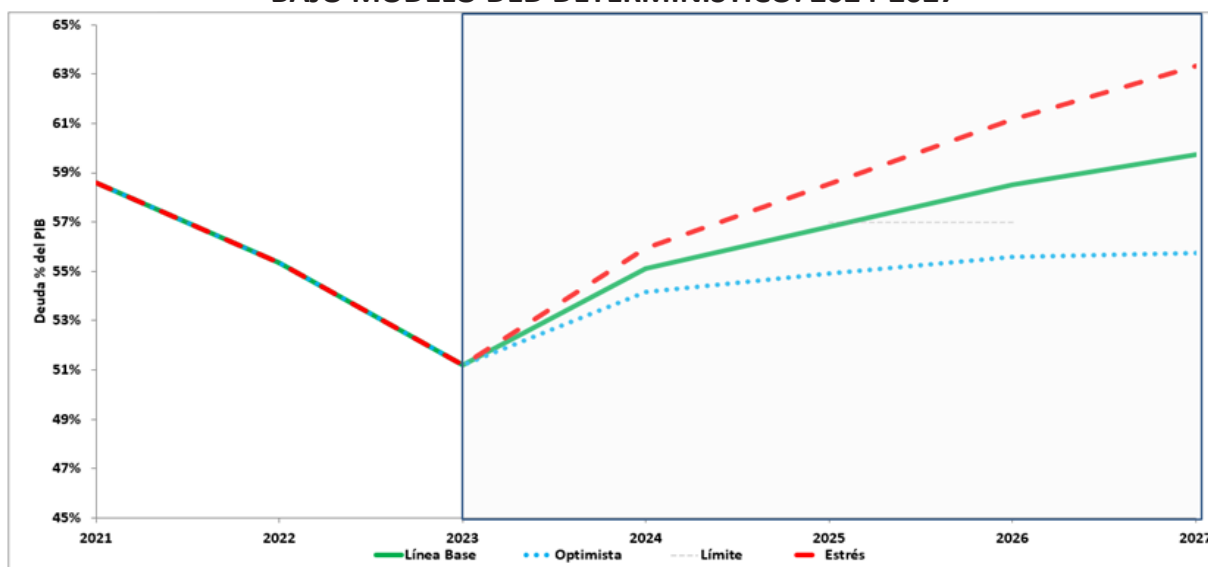
Es importante señalar que dentro del escenario, al menos existen dos mensajes relevantes para destacar: 1) desde la perspectiva del marco de metas establecidas en el COPLAFIP (bajo los supuestos oficiales vigentes, información provisional sujeta a revisión) concretamente para el año 2025, el indicador de deuda se ubicaría en el 56,8% del PIB, ligeramente por debajo de la meta establecida para el año (57%); y ii) desde la perspectiva de la metodología general de la sostenibilidad de la deuda pública, se observa una trayectoria creciente de la proyección de la deuda pública del mediano plazo, que requerirá la aplicación de medidas de política activa para estabilizar el indicador y garantizar la convergencia del mismo conforme a las metas establecidas para este ratio hacia el año 2032.

No obstante, de esto, dentro del escenario de estrés, incorporado en el presente estudio de manera ilustrativa para la discusión, la pendiente de crecimiento de la deuda pública

en el escenario denominado como “pesimista”, se incrementaría en casi un punto porcentual respecto de lo previsto en el escenario base. Con esto, la deuda alcanzaría niveles cercanos al 63% hacia el año 2027, mientras que respecto de la meta cuantitativa intermedia correspondiente al año 2025, el indicador mostraría riesgos de ubicarse sobre el 57%, en 1,5 puntos porcentuales, dada la pendiente positiva de crecimiento del indicador desde el año 2024, lo cual implica un riesgo considerable a ser tomado en cuenta, particularmente en casos en los que las condiciones económicas del país pudiesen enfrentar escenarios más severos como menor crecimiento económico, mayores tasas de interés, o una expansión significativa del déficit fiscal sobre los niveles base de programación.

Mientras que, de manera análoga, de forma ilustrativa, se muestra que, si el escenario macro fiscal de mediano plazo llegase a exhibir mejores condiciones respecto de las planteadas en el escenario base, es decir un crecimiento económico más robusto, un déficit primario más bajo o una reducción de los costos financieros de la deuda. El ratio de la deuda pública como porcentaje del PIB, se ubicaría al cierre del análisis (año 2027), en niveles inferiores al 56%, cumpliendo de manera favorable con los requerimientos de metas intermedias del indicador.

Gráfico No. 5
INDICADOR DE LA DEUDA PÚBLICA Y OTRAS OBLIGACIONES / PIB, SIMULACIONES
BAJO MODELO DED DETERMINÍSTICO: 2024-2027



Fuente: Ministerio de Economía y Finanzas, Banco Central del Ecuador

Nota: La generación de escenarios, corresponde al resultado de un ejercicio estadístico de la aplicación de choques “positivos y negativos” sobre el escenario base, a partir de desviaciones estándar computadas a partir del rango de valores de cada variable en el escenario base. El escenario de proyección corresponde a los años: 2023-2027

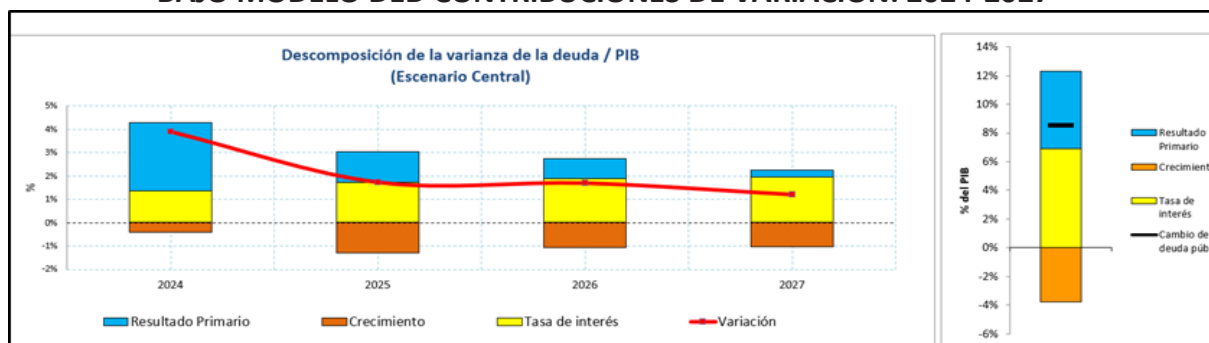
Elaborado por: Viceministerio de Economía / Subsecretaría de Política Fiscal del Sector Público No Financiero.

VI. DESCOMPOSICIÓN DE LA VARIACIÓN:

Sobre el escenario base, existen algunos elementos adicionales que discutir, particularmente se debe destacar que dentro del período comprendido entre los años 2024-2027, el ratio de deuda pública como porcentaje del PIB se incrementará la fin del período en aproximadamente ocho puntos porcentuales del PIB. Sin embargo, esta evolución, es el resultado del movimiento simultáneo de una serie de variables a lo largo del período. En este sentido se debe destacar que dentro del ejercicio, la tasa de interés real generará presiones de acumulación de endeudamiento de manera acumulada en aproximadamente 7 puntos porcentuales, convirtiéndose en el principal factor de acumulación bajo la óptica del DED, mientras que el crecimiento económico generará un impacto favorable para la reducción del stock de deuda como proporción del PIB, en niveles cercanos a 4 puntos porcentuales, a su vez que los resultados primarios generarán un incremento acumulado de cerca de 5 puntos porcentuales. Se ha excluido del modelo la contribución del tipo de cambio, al tratarse de una economía dolarizada, en la que dicha moneda se constituye en la principal divisa de contratación de deuda, tanto en operaciones domésticas como externas.

El resultado de la descomposición de la varianza, de manera gráfica se incluye en el gráfico a continuación:

Gráfico No. 6
INDICADOR DE LA DEUDA PÚBLICA Y OTRAS OBLIGACIONES / PIB, SIMULACIONES
BAJO MODELO DED CONTRIBUCIONES DE VARIACIÓN: 2024-2027



Fuente: Ministerio de Economía y Finanzas, Banco Central del Ecuador

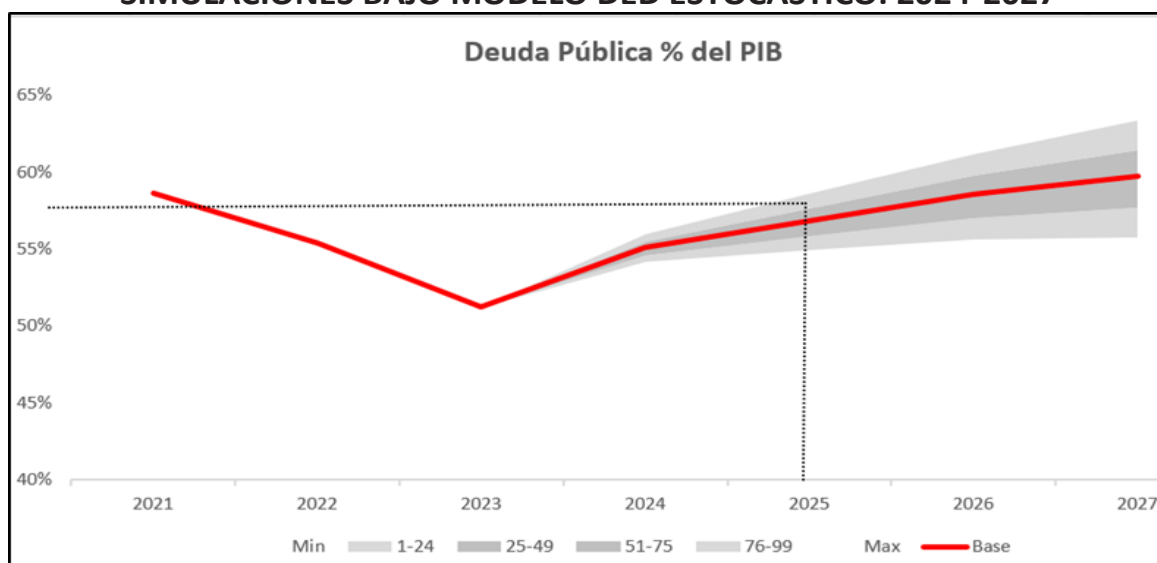
Nota: La generación de escenarios, corresponde al resultado de un ejercicio estadístico de la aplicación de choques "positivos y negativos" sobre el escenario base, a partir de desviaciones estándar computadas a partir del rango de valores de cada variable en el escenario base. El escenario de proyección corresponde a los años: 2023-2027

Elaborado por: Viceministerio de Economía / Subsecretaría de Política Fiscal del Sector Público No Financiero.

También, se debe señalar que desde la perspectiva estocástica de la versión del modelo DED, se confirman los hallazgos de los resultados determinísticos del modelo, donde desde la perspectiva probabilística actual, se registran escenarios de estrés, en los que durante el año 2025 el nivel de deuda pública (bajo el escenario macro fiscal actual que ha servido como insumo para la preparación de este ejercicio), como porcentaje del PIB se ubicaría en niveles superiores al 57%, conforme establece la norma, por lo que, como se señaló en el apartado de discusión del escenario pesimista, existen riesgos a ser

valorados particularmente en relación a condiciones más extremas de desempeño del crecimiento económico, materialización de resultados primarios más deficitarios, o una trayectoria de incremento del costo del endeudamiento más severo que el planteado en los escenarios de discusión. Todo esto debe ser analizado de manera muy cuidadosa, particularmente desde una perspectiva de los riesgos de liquidez vigentes y de las alternativas de financiamiento de las necesidades del escenario central. Así como de la necesidad de implementar medidas preventivas de política activa que mitiguen este tipo de riesgos.

Gráfico No. 7
INDICADOR DE LA DEUDA PÚBLICA Y OTRAS OBLIGACIONES / PIB,
SIMULACIONES BAJO MODELO DED ESTOCÁSTICO: 2024-2027



Fuente: Ministerio de Economía y Finanzas, Banco Central del Ecuador

Nota: La generación de escenarios, corresponde al resultado de un ejercicio estadístico de la aplicación de choques “positivos y negativos” sobre el escenario base, a partir de desviaciones estándar computadas a partir del rango de valores de cada variable en el escenario base. El escenario de proyección corresponde a los años: 2023-2027

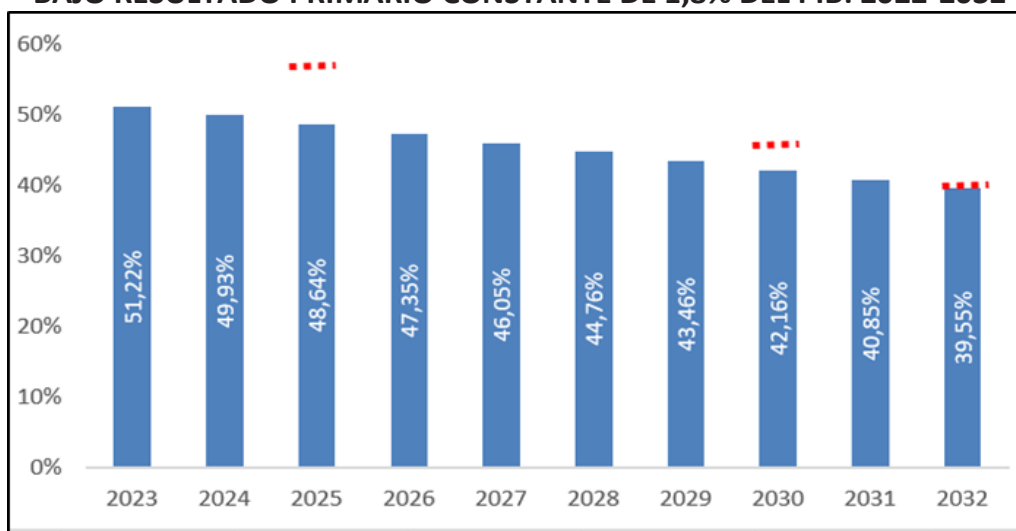
Elaborado por: Viceministerio de Economía / Subsecretaría de Política Fiscal del Sector Público No Financiero.

Finalmente, como parte del proceso de evaluación de los riesgos inherentes a las proyecciones del indicador, como se ha señalado dentro del escenario base en el corto plazo existen probabilidades importantes de alcanzar las metas intermedias del indicador para el año 2025, no obstante sobre la base de los requerimientos de convergencia establecidos hasta el año 2032, es decir a un nivel del 40% del PIB, existiría la necesidad de robustecer el resultado primario (en el escenario de que se mantenga constante el crecimiento económico y la tasa de interés real del endeudamiento público), hasta alcanzar niveles cercanos a un promedio anual del 2%, respecto de los niveles estimados actuales, cercanos a -1 punto porcentual del PIB.

La simulación de la trayectoria de la evolución de la deuda bajo un supuesto de resultado primario de aproximadamente 1,4 puntos porcentuales de manera constante se incluye a

continuación. En esta simulación se observa que, con un superávit primario constante de 1,4 puntos porcentuales, se alcanza la convergencia total y el cumplimiento de metas intermedias hacia el mediano plazo:

Gráfico No. 8
INDICADOR DE LA DEUDA PÚBLICA Y OTRAS OBLIGACIONES / PIB, SIMULACIONES
BAJO RESULTADO PRIMARIO CONSTANTE DE 1,8% DEL PIB: 2022-2032



Fuente: Ministerio de Economía y Finanzas, Banco Central del Ecuador

Nota: La generación de la trayectoria implica un supuesto de convergencia de 10 años, las líneas rojas corresponden a las metas cuantitativas establecidas en COPLAFIP

Elaborado por: Viceministerio de Economía / Subsecretaría de Política Fiscal del Sector Público No Financiero.

VII. CONCLUSIONES

- El escenario de mediano plazo, en el que se analiza la evolución de la deuda incluye supuestos de crecimiento económico moderado afectado por choques externos y condiciones institucionales locales, también se incorpora el supuesto de la materialización de resultados primarios superavitarios de mediano plazo, esto en un escenario pasivo. Será importante realizar la actualización del presente estudio el momento en el que se cuente con la actualización del escenario macroeconómico de mediano plazo y las cifras del escenario fiscal activo de mediano plazo.
- En el mediano plazo, se observa riesgos sobre el cumplimiento de la meta intermedia del 57% de la deuda pública en el escenario base y particularmente en escenarios de estrés, por lo que, es importante continuar realizando evaluaciones de riesgos fiscales de manera recurrente y la concreción de planes de acción que permitan la mitigación de este tipo de riesgos, principalmente en la gestión de finanzas públicas; y el diseño de medidas de política fiscal que, a la par estimulen el crecimiento económico en un marco de sostenibilidad y fomento de

condiciones de equidad en la sociedad ecuatoriana. Esto, debido a que será necesario robustecer los resultados primarios hacia el mediano y largo plazo, con el objeto de que los observados, se alineen con los teóricos que permiten la convergencia hacia el 40% en el largo plazo. Tomando como premisa de la construcción de escenarios activos de programación fiscal que sean factibles frente a riesgos de “fatiga fiscal”. Además es importante incluir de manera posterior análisis de riesgo de liquidez de corto plazo, mismos que son relevantes en la coyuntura económica actual, así como una revisión de la factibilidad de concreción de fuentes de financiamiento del programa hacia el mediano plazo.

- Una vez se cuente con datos actualizados e información de política activa, se deben incorporar análisis adicionales al presente estudio, con el objeto de contar con elementos que incorporen posibles “riesgos de recolocación”, análisis de “espacio fiscal” y un seguimiento a la evolución del portafolio de deuda vigente, así como, de la gestión de condiciones financieras/ vencimiento de deuda en el corto plazo.

VIII. BIBLIOGRAFÍA:

Arenas de Mesa, A., 2016, Sostenibilidad Fiscal y Reformas Tributarias en América Latina, CEPAL, Chile.

Bevilaqua, A. y R. Werneck, 2000, Demora de las reformas del sector público: tensiones tras la estabilización en Brasil, en ¿Cómo armar el rompecabezas fiscal? Nuevos indicadores de sostenibilidad, BID, Washington DC.

Código Orgánico de Planificación y Finanzas Públicas 2021, Tercer Suplemento del Registro Oficial 587, 29 de noviembre de 2021, Ecuador.

Constitución de la República del Ecuador, 2008, Registro Oficial 449 de 20 de octubre de 2008, Ecuador

Espinoza, C., Aguirre, J., & Campuzano, J., 2019, ENDEUDAMIENTO MÁXIMO SOSTENIBLE SIN RIESGO DE IMPAGO DEL SECTOR PÚBLICO NO FINANCIERO: EL CASO DE ECUADOR, Compendium: Cuadernos De Economía Y Administración, 6(1)

Fernández, G., 1999, “Análisis empírico de la sostenibilidad externa: el caso del Ecuador”, Nota Técnica Banco Central del Ecuador, No. 56 - Julio., Quito.

Fondo Monetario Internacional, 2003, Perspectivas de la economía mundial, “¿Es demasiado grande la deuda pública de los mercados emergentes?”, Estudios Económicos y Financieros, Washington DC.

Sturzenegger and Zettelmeyer, 2007 Debt default and Lessons from a Decade of Crises, MIT Press, Cambridge.

V. ESTRATEGIA FISCAL

I. ESTRATEGIA Y OBJETIVOS FISCALES

La estrategia fiscal del Gobierno concentra sus esfuerzos en proponer acciones económicas urgentes, principalmente para enfrentar el conflicto armado interno debido a la guerra contra el narcoterrorismo y; la generación de recursos para enfrentar la situación deficitaria de las finanzas públicas. Al mismo tiempo, busca apoyar a la población de mayor vulnerabilidad en el Ecuador, promover la reactivación económica y potenciar el crecimiento económico del país bajo el cumplimiento de las disposiciones legales nacionales, las metas y objetivos del Plan Nacional de Desarrollo.

Específicamente, en garantizar los recursos que permitan en el mediano plazo establecer, por ejemplo, estrategias de impacto social para la erradicación de la Desnutrición Crónica Infantil en el Ecuador, el apoyo económico por medio del Bono Infancia Futuro, y la gestión prioritaria de seguridad de las fuerzas del orden; como políticas públicas de prevención inmediatas que promueven una mejor calidad de vida para el país.

En este sentido, los objetivos de la programación fiscal 2024-2027 se orientan a:

- Lograr una consolidación fiscal que asegure la sostenibilidad de la deuda pública que a su vez permita: i) que el coeficiente de deuda y otras obligaciones del Sector Público no Financiero (SPNF) en relación al PIB se ubique por debajo del 57% para el año 2025, tal como lo establece el Código Orgánico de Planificación y Finanzas Públicas (COPLAFIP); ii) que la consolidación fiscal se centre en una reducción del déficit primario no petrolero incluyendo subsidios; y, iii) aumentar la eficiencia en la recaudación (fortalecimiento de la rectoría tributaria y mejora de controles para reducir la evasión de impuestos), el gasto en planilla y compras de bienes y servicios, reducción de subsidios, entre otros.
- Modernizar la estructura productiva para: i) lograr una recuperación de la actividad económica y empleo con protección a los más vulnerables; ii) promover la inversión privada (mediante incentivos tributarios y seguridad jurídica); y, iii) mantener la cobertura de los programas de protección social para que el peso del ajuste no recaiga en los más pobres.

Así también, la gestión fiscal apunta a generar condiciones favorables para fortalecer el aparato productivo del Ecuador, considerando su capacidad de creación de fuentes de empleo como elemento esencial de progreso en el país. Para el efecto, se plantea la creación de un régimen para la atracción de inversiones a través de las Asociaciones Público- Privadas (APP) propuestos mediante proyectos de ley económica.

Con estas inversiones se prevé un aporte a la diversificación de la producción y generación de valor agregado; como, por ejemplo, proyectos de acuicultura en la creación de plantas de producción de alimento balanceado extruido para camarón o electrificación de centros de cultivo; en el sector agrícola, desarrollo de la industria del cannabis y entre otros como, la producción y comercialización de aguacates para la exportación. En el sector eléctrico el financiamiento de una planta solar, proyectos eólicos e inclusive en el sector logístico a través de proyectos relacionados con infraestructura portuaria para ofertar servicios de comercio exterior.

En este contexto, la política fiscal, se orienta hacia la generación de escenarios que favorezcan la creación de empleo, apuntalar la gestión sostenible del endeudamiento público, fortalecer las perspectivas de crecimiento económico; y, con base en el fortalecimiento de la seguridad e impacte positivamente en las familias ecuatorianas y el tejido social.

a) Gestión de ingresos: simplificación, progresividad y transparencia

Por el lado del ingreso se plantea generar controles que disminuyan los índices de evasión fiscal; así como fortalecer los procedimientos de regulación y control tributario; incrementar la recaudación; promover un marco jurídico que fomente la competitividad a nivel regional para promocionar al Ecuador como destino de inversión; y, crear y promover oportunidades de empleo para los ecuatorianos.

Además, de las acciones de seguimiento con lo cual se realizará la actualización del catastro durante el primer semestre del ejercicio 2024, a través del formulario “Detalle de productos, servicios, concesiones y contribuciones generados por las entidades del Presupuesto General del Estado”, para evaluar los montos devengados en los grupos de tasas y contribuciones, venta de bienes y servicios; esto con el objetivo de depurar el registro y el origen de los ingresos que las entidades devengan en los citados grupos de acuerdo a sus tarifarios actualizados.

La estrategia se enfatiza en el fortalecimiento del pago justo de impuestos, particularmente en el cumplimiento voluntario de las obligaciones tributarias por parte de la ciudadanía; la promoción de la formalidad mediante la efectividad en los procesos de control de cobro; así como, la simplificación y digitalización de los servicios de tal forma que se reduzcan los métodos y tiempos de recaudación que, a su vez, incentiven una mejor cultura tributaria.

La recaudación fiscal se concentra prioritariamente en: i) modificar la tarifa del impuesto al valor agregado del 12% al 15%, manteniendo estable los bienes y servicios gravados con tarifa 0% sin afectar los precios de los componentes de la canasta básica, artículos de primera necesidad, servicios médicos, entre otros; y en, ii) preservar la sostenibilidad fiscal, mediante políticas fiscales que incrementen los ingresos y disminuyan las demandas de financiamiento.

De esta manera, los recursos que se recauden por concepto del incremento IVA permitirán cubrir con los gastos no contemplados fruto de las medidas adoptadas en pro de garantizar la seguridad del país o para la previsión ante situaciones naturales como la probabilidad de ocurrencia del Fenómeno del Niño.

Asimismo, se han identificado incentivos como: i) la deducción adicional del Impuesto a la Renta- IR por el incremento neto de empleo juvenil y/o mujeres; ii) la devolución del IVA pagado en las adquisiciones de bienes y servicios para la construcción de proyectos inmobiliarios; iii) la condonación del pago de los valores pendientes de IR del ejercicio fiscal 2022 a los contribuyentes del régimen RIMPE negocios populares; y, iv) por la remisión de intereses, multas y recargos derivados del saldo de obligaciones tributarias o fiscales cuya recaudación y administración le corresponde al SRI.

Entre otros cambios esperados en la política tributaria, se contemplan medidas como el incremento **de la tarifa del Impuesto a la Salida de Divisas** del 3,5%¹¹ al 5%, según la Ley Orgánica para Enfrentar el Conflicto Armado Interno.

Se integran, además, las **autoretencciones a las sociedades consideradas como “Grandes Contribuyentes”**, así como también la **Remisión 2024**, en la cual se establece que los contribuyentes que paguen total o parcialmente las obligaciones tributarias derivadas y generadas hasta el 31 de diciembre del 2023, gozarán de la remisión del 100% de intereses, multas y recargos respecto del capital pagado.

b) Gestión de gastos

Considerando el ciclo presupuestario, tanto en la formulación como en la ejecución del PGE, se incorporan criterios de eficiencia y calidad del gasto público, tomando como punto de partida las prioridades establecidas en el Plan Nacional de Desarrollo, los mandatos constitucionales y la normativa vigente.

En este sentido, el gasto del PGE durante el año 2024, mantendrá correspondencia con las disposiciones de optimización y calidad del gasto determinadas en la normativa vigente¹², así como con los objetivos de disciplina y consolidación fiscal; mismos que se

¹¹ Mediante Decreto Ejecutivo No. 98 de 29 de diciembre de 2023

¹² El mandato del manejo sostenible de las finanzas públicas, se constituye en uno de los principios constitucionales de la política fiscal, que de igual manera se encuentra normado en el Código Orgánico de

orientan a la obtención de resultados primarios que permitan la convergencia del endeudamiento hacia los niveles previstos en el COPLAFIP.

En relación al **gasto en personal**, se continúa trabajando en medidas de optimización y generación de mayor eficiencia del gasto mediante el análisis y evaluación de: vacantes; relación, distribución y pertinencia de personal vinculado a procesos adjetivos y sustantivos; cargas de trabajo; contratación de personal por servicios ocasionales, servicios profesionales y consultorías; pago de horas extraordinarias y suplementarias. Todo ello en función de la normativa vigente y de los procedimientos emitidos por el ente rector del trabajo, en coordinación con el MEF.

Respecto de las **erogaciones de bienes y servicios**, se pretende la racionalización en: viáticos por gastos de residencia; viajes al exterior y movilización interna; compra de pasajes; eventos públicos y de capacitación, propaganda y publicidad, arrendamientos y gestión de vehículos y bienes inmuebles, entre otros aspectos. Es decir, lineamientos para la gestión eficiente de las entidades, mediante la inclusión de parámetros de optimización en rubros de gasto considerados como no indispensables para el accionar misional de las mismas.

En el caso de los **egresos no permanentes**, se propondrán niveles de inversión pública vinculados con el financiamiento de actividades relacionadas a las prioridades nacionales; por ejemplo, intervenciones públicas enfocadas en la reducción de la desnutrición crónica infantil, la seguridad y defensa y el fomento productivo.

Así, dentro del **Plan Anual de Inversiones**, se priorizarán proyectos por emergencia relacionados con los objetivos del Plan Nacional de Desarrollo, concentrando esfuerzos en la suscripción o modificación de convenios o instrumentos de cooperación no reembolsable que aporten a la ejecución de estudios, programas o proyectos de inversión pública en materia de rehabilitación y mantenimiento vial, construcción y mantenimiento de infraestructura educativa, construcción de unidades de rehabilitación social; y, la adquisición de equipos para el control y la seguridad ciudadana.

En el caso de **transferencias de recursos para las entidades de Seguridad Social**, se consideran las asignaciones de pensiones jubilares de los sistemas de seguridad social; así como también otros rubros, tales como el Incremento de Pensiones de acuerdo a la Ley 2004-39, el Seguro Adicional del Magisterio Fiscal, cuya base legal se detalla en la Reforma al Reglamento General a la Ley Orgánica de Educación Intercultural; y, el 0,30% del Seguro Social Campesino según lo dispuesto en la Ley de Extensión del Seguro Social Campesino y la Contribución Anual de acuerdo al Registro Oficial No. 465 del 30 de noviembre del 2001, entre los principales.

Planificación y Finanzas Públicas; y su Reglamento. También, se debe destacar la vigencia del Decreto Ejecutivo N.457 *“Lineamientos para la Optimización del Gasto Público”*, expedido el 18 de junio del 2022 y sus reformas.

Por otro lado, en el marco de las políticas de apoyo del Gobierno Nacional a la **gestión de los Gobiernos Autónomos Descentralizados**, el MEF conjuntamente con el Banco de Desarrollo del Ecuador –BDE, al ser estos actores importantes y estratégicos para impulsar el desarrollo del país, suscribieron varios Convenios Interinstitucionales de Administración de Fondos; así como, certificaciones a favor del BDE, destinadas al financiamiento de programas a favor de los GAD mediante la compensación de valores correspondientes a proyectos contratados dentro de sus competencias de agua potable, alcantarillado, saneamiento ambiental, manejo de residuos sólidos, vialidad, riego y drenaje, mejora de la cobertura, calidad y continuidad de los servicios.

En lo referente al **gasto social destinado a transferencias monetarias**¹³ se contemplan esfuerzos por optimizar el gasto destinado a protección social dirigido a la población en situación de pobreza, pobreza extrema y vulnerabilidad; entre ellos, mantener una cobertura de al menos el 80% de núcleos familiares de los deciles 1 al 3 de ingreso. Así pues, alineando a la eficiencia y cobertura en el gasto en protección social, se considera también, el gasto en los sectoriales con misión social¹⁴.

Tanto el gasto en protección social como el gasto en sectoriales sociales constituyen instrumentos de la política fiscal del Estado esenciales para apoyar a las familias ecuatorianas más vulnerables en la mitigación de los efectos económicos y sociales adversos derivados de la actual crisis de seguridad y los embates de la naturaleza como el Fenómeno del Niño.

Se plantea fortalecer estrategias para superar progresivamente las debilidades presupuestarias, planteando una sustentación y justificación anual de los resultados que las instituciones deben lograr, los servicios que se van a proveer, los indicadores y metas a alcanzar, así como los costos que se deben afrontar para la provisión de dichos servicios y el logro de los objetivos de política, para generar mayor efectividad en la gestión de las instituciones del Estado.

c) Gestión de financiamiento público y tesorería

Se contempla la aplicación de una estrategia de gestión de deuda que permita alcanzar un balance adecuado entre los costos y riesgos de las diferentes fuentes de financiamiento público. La misma se centra en una política de financiamiento que tienda a ampliar los plazos de amortización y disminuir el costo financiero para el país hacia el mediano plazo.

¹³ Bonos y pensiones sociales.

¹⁴ Ejecución de programas de prevención y provisión de servicios de salud, como por ejemplo la Estrategia Nacional Ecuador Crece Sin Desnutrición Infantil, así como otros programas de educación, construcción de vivienda, generación de empleo productivo, etc.

Para el año 2024, el financiamiento previsto por Financiamiento Público y Análisis de Riesgos, prioriza el dinamismo del mercado de valores interno cuyo objetivo es facilitar un manejo de pasivos del PGE, continuar con el financiamiento de fuente externa, concentrada en organismos internacionales, que ofrecen mejores condiciones financieras que otras fuentes externas.

De otro lado, se debe destacar que el Plan Financiero con el que cuenta la Tesorería, es un instrumento de administración financiera del PGE; y una herramienta que sirve para establecer una efectiva gestión de la liquidez, una programación adecuada de pagos y un mecanismo que alerte respecto a los riesgos que puedan afectar la posición de la caja fiscal durante el ejercicio económico.

En este sentido, al ser el Plan Financiero una herramienta para la identificación de posibles riesgos de los flujos, es el instrumento base para la coordinación al interior del MEF, de modo que se genera un seguimiento permanente en función del cual se establezcan planes de acción para la mitigación de los riesgos y para el ajuste de la ejecución presupuestaria en función de las disponibilidades reales de la caja fiscal.

En la misma línea, el plan de endeudamiento 2024 del PGE, se enmarca dentro de los límites de endeudamiento público establecidos en el primer artículo innumerado de la Sección II, del Capítulo II del Título IV De las Reglas Fiscales, y las operaciones estarán acorde a la programación fiscal para la ejecución del Presupuesto General del Estado¹⁵, así como en las metas de convergencia establecidas para la deuda pública y otras obligaciones, establecidas en dicho cuerpo legal¹⁶.

¹⁵ Según lo establece la Disposición Transitoria Vigésima Quinta. - (Agregada por el Art. 45 de la Ley s/n, R.O. 253-S, 24-VII-2020) del COPLAFIP en la cual se establece que: *“Las reglas fiscales de límite de gastos primario computable, de resultado primario total y resultado primario no petrolero, entrarán en vigencia, a partir del ejercicio fiscal correspondiente al año 2022. Hasta que las reglas fiscales entren en vigor, el ente rector de las finanzas públicas, a través de la Programación Fiscal Plurianual, será responsable de definir las metas, objetivos y límites fiscales que conduzcan a la convergencia del nivel consolidado de deuda y otras obligaciones de pago del Sector Público No Financiero y la Seguridad Social en concordancia con lo establecido en el artículo de la regla de deuda y otras obligaciones de pago de este Código. Cualquier desviación a las metas, objetivos y límites fiscales definidos deberá ser justificada en la actualización anual de la Programación Fiscal Plurianual”*.

¹⁶ Disposición Transitoria Vigésima Sexta. - (Agregada por el Art. 45 de la Ley s/n, R.O. 253-S, 24-VII-2020).



INDICADORES MACROECONÓMICOS



EL NUEVO
ECUADOR 

Ministerio de Economía
y Finanzas

**Banco Central del Ecuador****Oficio Nro. BCE-BCE-2023-0192-OF****Quito, D.M., 15 de diciembre de 2023**

Asunto: Solicitud de información al Banco Central del Ecuador para la elaboración de la Proforma del Presupuesto General del Estado del año 2024 y la Programación Presupuestaria Cuatrienal para el período 2024-2027.

Señora Economista
Olga Susana Núñez Sánchez
Subsecretaria de Presupuesto
MINISTERIO DE ECONOMÍA Y FINANZAS
En su Despacho

De mi consideración:

Hago referencia al Oficio Nro. MEF-SP-2023-1241 del 04 de diciembre de 2023, en el que se solicita la estimación de variables macroeconómicas de los sectores real y externo, para el período 2024-2027, en el marco de la elaboración de la proforma presupuestaria anual.

Al respecto me permito indicar que, el Banco Central del Ecuador (BCE), en cumplimiento con lo dispuesto en el numeral 2 del artículo 36 del Código Orgánico Monetario y Financiero (COMF), así como en el artículo innumerado posterior al artículo 86 del Código Orgánico de Planificación y Finanzas Públicas (COPLAFIP) y los artículos 67 y 68 de su Reglamento, en coordinación con el Ministerio de Economía y Finanzas (MEF), presentó la actualización de la programación macroeconómica del sector real para el 2023 y la de mediano plazo correspondiente al período 2024-2027 en el mes de septiembre de 2023, con la finalidad de contribuir en el proceso de toma de decisiones por parte de los agentes económicos.

En este contexto, luego de las reuniones técnicas mantenidas entre la Subgerencia de Programación y Regulación del Banco Central del Ecuador y el Ministerio de Economía y Finanzas, se determinó que el último ejercicio de programación macroeconómica presentada en septiembre de 2023, tiene la consistencia para representar la economía en el período solicitado.

Por lo expuesto, se envía la información requerida, que corresponde a la utilizada en el último ejercicio de programación.

Atentamente,

Documento firmado electrónicamente

Mgs. Guillermo Enrique Avellán Solines
GERENTE GENERAL

Referencias:

- BCE-BCE-2023-0600-EXT

Anexos:

- Información para Proforma 2024_2027_BCE

Copia:

Señor Economista
Daniel Roberto Falconi Heredia
Viceministro de Finanzas
MINISTERIO DE ECONOMÍA Y FINANZAS

Señora Magíster
Gina Kathyne Torres Cumbicú
Subgerente de Programación y Regulación, Encargada

Señora Economista
Silvia Alicia Burbano Robalino
Subsecretaria de Programación Fiscal
MINISTERIO DE ECONOMÍA Y FINANZAS

Señora Magíster
Lucía Victoria Noriega Mera
Directora Nacional de Ingresos, Subrogante
MINISTERIO DE ECONOMÍA Y FINANZAS

Señor Ingeniero
Diego Patricio Tapia Encalada
Director Nacional de Programación y Regulación Monetaria y Financiera, Encargado

Señora Magíster
María Gabriela Fernández Arguello
Directora Nacional de Consistencia Macroeconómica
MINISTERIO DE ECONOMÍA Y FINANZAS

Señor Economista
Gustavo Estuardo Camacho Dávila
Subsecretaria de Gestión Macroeconómica, Encargado
MINISTERIO DE ECONOMÍA Y FINANZAS

ka/DT/GT



OFERTA Y UTILIZACION FINAL DE BIENES Y SERVICIOS

Miles de dólares de 2007

	2023 (prev)	2024 (prev)	2025 (prev)	2026 (prev)	2027 (prev)
PIB	72.164.259	72.714.992	74.430.265	75.824.951	77.191.157
IMPORTACIONES	22.119.765	21.393.536	22.339.137	22.916.540	23.579.367
OFERTA FINAL	94.284.024	94.108.528	96.769.402	98.741.491	100.770.524
CONSUMO FINAL TOTAL	59.285.973	60.457.778	61.876.185	63.224.099	64.614.654
Administraciones públicas	10.734.673	10.806.985	10.898.885	11.014.665	11.136.353
Hogares	48.551.300	49.650.793	50.977.300	52.209.434	53.478.301
FORMACION BRUTA DE CAPITAL FIJO TOTAL	14.300.133	14.279.026	14.533.390	14.741.633	15.020.984
VARIACION DE EXISTENCIAS	425.229	524.384	535.446	399.120	238.633
EXPORTACIONES	20.272.689	18.847.340	19.824.381	20.376.639	20.896.253
DEMANDA FINAL	94.284.024	94.108.528	96.769.402	98.741.491	100.770.524

OFERTA Y UTILIZACION FINAL DE BIENES Y SERVICIOS

Tasas de variación (a precios de 2007)

	2023 (prev)	2024 (prev)	2025 (prev)	2026 (prev)	2027 (prev)
PIB	1,5	0,8	2,4	1,9	1,8
Importaciones	2,6	-3,3	4,4	2,6	2,9
OFERTA FINAL	1,7	-0,2	2,8	2,0	2,1
CONSUMO FINAL TOTAL	2,4	2,0	2,3	2,2	2,2
Administraciones públicas	0,6	0,7	0,9	1,1	1,1
Hogares	2,8	2,3	2,7	2,4	2,4
Formación Bruta de Capital Fijo	-0,1	-0,1	1,8	1,4	1,9
Variaciones de existencias	-22,6	23,3	2,1	-25,5	-40,2
Exportaciones	1,7	-7,0	5,2	2,8	2,6
DEMANDA FINAL	1,7	-0,2	2,8	2,0	2,1

AGREGADOS MACROECONOMICOS
Porcentaje respecto al PIB (precios de 2007)

	2023 (prev)	2024 (prev)	2025 (prev)	2026 (prev)	2027 (prev)
PIB	100	100	100	100	100
CONSUMO FINAL TOTAL	82,2	83,2	83,1	83,4	83,7
Administraciones públicas	14,9	14,9	14,6	14,5	14,4
Hogares	67,3	68,3	68,5	68,9	69,3
Formación Bruta de Capital Fijo	19,8	19,6	19,6	19,4	19,5
Variaciones de existencias	0,6	0,7	0,7	0,5	0,3
Exportaciones	28,1	25,9	26,6	26,9	27,1
Importaciones	30,7	29,4	30,0	30,2	30,6

OFERTA Y UTILIZACION FINAL DE BIENES Y SERVICIOS

Miles de dólares corrientes

	2023 (prev)	2024 (prev)	2025 (prev)	2026 (prev)	2027 (prev)
PIB	119.573.264	121.710.377	128.455.205	134.665.302	139.626.400
IMPORTACIONES	33.601.332	34.031.543	34.622.927	35.550.900	36.953.151
OFERTA FINAL	153.174.596	155.741.920	163.078.132	170.216.202	176.579.551
CONSUMO FINAL TOTAL	93.016.697	96.357.562	99.980.121	103.439.518	107.050.156
Administraciones públicas	17.364.531	17.421.227	17.532.783	17.734.353	17.934.734
Hogares	75.652.166	78.936.335	82.447.338	85.705.165	89.115.422
FORMACION BRUTA DE CAPITAL FIJO	25.927.848	26.484.624	28.002.417	29.453.922	31.110.495
VARIACION DE EXISTENCIAS	554.487	586.649	491.898	596.994	356.942
EXPORTACIONES	33.675.564	32.313.085	34.603.695	36.725.768	38.061.959
DEMANDA FINAL	153.174.596	155.741.920	163.078.132	170.216.202	176.579.551

OFERTA Y UTILIZACION FINAL DE BIENES Y SERVICIOS

Defactores Implícitos

	2023 (prev)	2024 (prev)	2025 (prev)	2026 (prev)	2027 (prev)
PIB	165,7	167,4	172,6	177,6	180,9
IMPORTACIONES	151,9	159,1	155,0	155,1	156,7
Oferta Final	162,5	165,5	168,5	172,4	175,2
CONSUMO FINAL TOTAL	156,9	159,4	161,6	163,6	165,7
Administraciones públicas	161,8	161,2	160,9	161,0	161,0
Hogares	155,8	159,0	161,7	164,2	166,6
FORMACION BRUTA DE CAPITAL FIJO TOTAL	181,3	185,5	192,7	199,8	207,1
VARIACION DE EXISTENCIAS	130,4	111,9	91,9	149,6	149,6
EXPORTACIONES	166,1	171,4	174,6	180,2	182,1
Demanda Final	162,5	165,5	168,5	172,4	175,2

Porcentajes de precios corrientes

	2023 (prev)	2024 (prev)	2025 (prev)	2026 (prev)	2027 (prev)
PIB	100,0	100,0	100,0	100,0	100,0
CONSUMO FINAL TOTAL	77,8	79,2	77,9	76,8	76,6
Administraciones públicas	14,5	14,3	13,7	13,2	12,8
Hogares	63,3	64,9	64,2	63,6	63,8
Formación Bruta de Capital Fijo	21,7	21,8	21,8	21,9	22,3
Variaciones de existencias	0,5	0,5	0,4	0,4	0,3
Exportaciones	28,2	26,5	26,9	27,3	27,3
Importaciones	28,2	28,0	27,0	26,4	26,5

OFERTA Y UTILIZACION FINAL DE BIENES Y SERVICIOS
Tasa de variación de los Deflatores Implícitos

	2023 (prev)	2024 (prev)	2025 (prev)	2026 (prev)	2027 (prev)
PIB	2,4	1,0	3,1	2,9	1,9
IMPORTACIONES	-0,1	4,7	-2,6	0,1	1,0
Oferta Final	1,9	1,8	1,8	2,3	1,6
CONSUMO FINAL TOTAL	2,4	1,6	1,4	1,2	1,3
Administraciones públicas	1,7	-0,4	-0,2	0,1	0,0
Hogares	2,6	2,1	1,7	1,5	1,5
FORMACION BRUTA DE CAPITAL FIJO TOTAL	5,8	2,3	3,9	3,7	3,7
VARIACION DE EXISTENCIAS	-31,9	-14,2	-17,9	62,8	0,0
EXPORTACIONES	-1,3	3,2	1,9	3,2	1,1
Demanda Final	1,9	1,8	1,8	2,3	1,6

Principales indicadores macroeconómicos: Sector Real

En porcentaje, millones de USD (2007 = 100) y millones de USD

A. Principales variables	2023	2024	2025	2026	2027
Inflación promedio en porcentaje**	2,6	2,1	1,6	1,4	1,5
Crecimiento del PIB	1,5	0,8	2,4	1,9	1,8
Crecimiento real del PIB no petrolero	1,6	1,4	2,1	2,1	1,8
Crecimiento real del PIB petrolero	-1,1	-7,1	4,8	-0,4	1,8
Crecimiento real de otros elementos del PIB	3,9	4,2	2,6	2,0	2,3
PIB real (millones de dólares)	72.164	72.715	74.430	75.825	77.191
PIB nominal (millones de dólares)	119.573	121.710	128.455	134.665	139.626
PIB rama petrolera	5.433	5.221	5.253	5.031	4.915
PIB rama no petrolera	106.630	108.687	115.076	121.217	125.986
Otros elementos del PIB	7.510	7.803	8.126	8.417	8.726
Tasa de variación del deflactor de PIB	2,4	1,0	3,1	2,9	1,9

**Estimaciones de inflación propocionadas por el Ministerio de Economía y Finanzas

Principales indicadores macroeconómicos: Sector Petrolero

En millones de barriles y USD/barril

B. Principales variables	2023	2024	2025	2026	2027
Volumen producción fiscalizada de petróleo (millones de barriles)	170,0	156,1	164,2	163,4	166,4
Volumen exportaciones de crudo (millones de barriles)	112,5	98,3	106,0	105,0	107,9
Volumen de exportaciones de derivados (millones de barriles)	17,5	15,5	15,8	15,0	15,1
Precio promedio de exportación de crudo (USD/barril)	65,7	66,7	64,4	62,7	61,4
Volumen de importaciones de derivados (millones de barriles)	65,3	66,4	68,5	68,5	71,0
Precio promedio FOB para importaciones de derivados (USD/barril)	98,1	94,7	91,8	89,7	88,0
Volumen producción en campo de petróleo (millones de barriles)	173,5	159,3	167,6	166,8	169,8

Principales indicadores macroeconómicos: Sector Externo

En millones de USD FOB, millones de barriles y USD/barril

C. Principales variables	2023	2024	2025	2026	2027
Balanza comercial (comercio registrado)	1.337	-754	861	1.961	1.852
Petrolera	1.967	1.163	1.417	1.249	1.178
Exportaciones petroleras	8.376	7.450	7.709	7.398	7.428
Petróleo crudo	7.386	6.559	6.829	6.585	6.627
Valor (millones de USD FOB)	7.386	6.559	6.829	6.585	6.627
Volumen (millones de barriles)	112,46	98,32	106,03	104,96	107,93
Precio unitario (USD por barril)	65,68	66,71	64,41	62,73	61,40
Derivados de petróleo	991	892	880	813	801
Valor (millones de USD FOB)	991	892	880	813	801
Volumen (millones de barriles)	17,48	15,49	15,83	15,0	15,1
Precio unitario (USD por barril)	56,67	57,56	55,58	54,1	53,0
Importaciones Petroleras (millones de USD FOB)	6.410	6.288	6.292	6.149	6.250
No petrolera	-630	-1.917	-556	712	674
Exportaciones No Petroleras (millones de USD FOB)	21.690	21.113	22.931	25.140	26.226
Exportaciones tradicionales (millones de USD FOB)	12.553	12.209	12.882	13.738	14.662
Exportaciones No tradicionales (millones de USD FOB)	9.137	8.904	10.049	11.401	11.564
Importaciones No Petroleras (millones de USD FOB)	22.320	23.030	23.488	24.427	25.553
Bienes de consumo (millones de USD FOB)	6.631	7.120	7.159	7.413	7.710
Materias primas (millones de USD FOB)	9.536	9.391	9.753	10.199	10.722
Bienes de capital (millones de USD FOB)	6.072	6.441	6.490	6.723	7.019
Diversos (millones de USD FOB)	81	77	86	93	102
Exportaciones de comercio no resgistrado	256	265	274	284	294
Otras Exportaciones	153	158	163	174	182
Importaciones de comercio no resgistrado	149	155	164	173	182
Otras Importaciones	17	17	17	17	17
Exportaciones de Servicios	3.200	3.327	3.526	3.731	3.933
Importaciones de Servicios	4.706	4.542	4.662	4.786	4.952
Balance de Bienes y Servicios	74	-1.718	-19	1.175	1.109
Ingreso Primario	-2.626	-3.034	-3.484	-3.830	-4.059
Ingreso secundario	4.273	4.391	4.538	4.677	4.825
Saldo Cuenta Corriente	1.721	-361	1.035	2.022	1.876
Cuenta de Capital	70	70	70	70	70
Balanza de Pagos/Prestamo Neto	1.791	-291	1.105	2.092	1.946

*Proporcionado por el Ministerio de Economía y Finanzas, Subsecretaría de Consistencia Macroeconómica

VAB por rama de actividad

Miles de USD (2007 =100)

D. Ramas de actividad (CIU CN)	2023	2024
Cultivo de banano, café y cacao	1.423.895	1.441.501
Cultivo de flores	552.380	550.990
Otros cultivos agrícolas	2.178.625	2.167.775
Cría de animales	482.633	483.424
Silvicultura, extracción de madera y actividades relacionadas	604.598	608.982
Acuicultura y pesca de camarón	1.499.107	1.402.633
Pesca y acuicultura (excepto de camarón)	411.957	376.480
Extracción de petróleo, gas natural y actividades de servicio relacionadas	5.310.810	4.874.284
Explotación de minas y canteras	733.010	714.014
Procesamiento y conservación de carne	555.567	563.922
Procesamiento y conservación de camarón	660.522	592.873
Procesamiento y conservación de pescado y otros productos acuáticos	579.751	514.212
Elaboración de aceites y grasas origen vegetal y animal	275.945	278.971
Elaboración de productos lácteos	232.495	235.584
Elaboración de productos de la molinería, panadería y fideos	356.016	360.725
Elaboración de azúcar	112.152	113.453
Elaboración de cacao, chocolate y productos de confitería	100.594	102.823
Elaboración de otros productos alimenticios	342.011	346.753
Elaboración de bebidas	484.327	492.248
Elaboración de tabaco	3.575	3.553
Fabricación de productos textiles, prendas de vestir; fabricación de cuero y artículos de cuero	477.743	485.245
Producción de madera y de productos de madera	426.218	430.254
Fabricación de papel y productos de papel	411.781	418.565
Fabricación de productos de la refinación petróleo y de otros productos	548.707	568.769
Fabricación de sustancias y productos químicos	892.334	912.150
Fabricación de productos del caucho y plástico	305.139	310.426
Fabricación de otros productos minerales no metálicos	640.598	649.284
Fabricación de metales comunes y de productos derivados del metal	518.717	524.855
Fabricación de maquinaria y equipo	329.869	333.475
Fabricación de equipo de transporte	120.838	123.635
Fabricación de muebles	181.636	183.922
Industrias manufactureras ncp	194.776	197.155
Suministro de electricidad y agua	2.365.429	2.399.251
Construcción	4.466.235	4.544.232
Comercio al por mayor y al por menor; y reparación de vehículos automotores y motocicletas	7.858.450	8.134.097
Alojamiento y servicios de comida	1.487.486	1.521.319
Transporte y almacenamiento	5.518.678	5.741.098
Correo y Comunicaciones	3.111.565	3.205.539
Actividades de servicios financieros y Financiación de planes de seguro, excepto seguridad social	2.659.125	2.705.935
Actividades profesionales, técnicas y administrativas	4.355.364	4.428.791
Administración pública, defensa; planes de seguridad social obligatoria	4.650.174	4.639.879
Enseñanza	3.845.538	3.906.861
Servicios sociales y de salud	2.665.927	2.698.734
Hogares privados con servicio doméstico	154.892	155.271
Otros servicios	4.733.755	4.829.098
Otros elementos del PIB	2.343.315	2.441.952
PRODUCTO INTERNO BRUTO	72.164.259	72.714.992

VAB por rama de actividad

Tasa de variación anual

E. Ramas de actividad (CIIU CN)	2023	2024
Cultivo de banano, café y cacao	0,2	1,2
Cultivo de flores	0,9	-0,3
Otros cultivos agrícolas	-3,4	-0,5
Cría de animales	0,3	0,2
Silvicultura, extracción de madera y actividades relacionadas	-3,8	0,7
Acuicultura y pesca de camarón	15,7	-6,4
Pesca y acuicultura (excepto de camarón)	-13,3	-8,6
Extracción de petróleo, gas natural y actividades de servicio relacionadas	-1,6	-8,2
Explotación de minas y canteras	7,6	-2,6
Procesamiento y conservación de carne	0,9	1,5
Procesamiento y conservación de camarón	16,0	-10,2
Procesamiento y conservación de pescado y otros productos acuáticos	-13,5	-11,3
Elaboración de aceites y grasas origen vegetal y animal	1,2	1,1
Elaboración de productos lácteos	0,8	1,3
Elaboración de productos de la molinería, panadería y fideos	0,8	1,3
Elaboración de azúcar	-1,3	1,2
Elaboración de cacao, chocolate y productos de confitería	2,2	2,2
Elaboración de otros productos alimenticios	2,8	1,4
Elaboración de bebidas	-1,6	1,6
Elaboración de tabaco	-5,2	-0,6
Fabricación de productos textiles, prendas de vestir; fabricación de cuero y artículos de cuero	-1,5	1,6
Producción de madera y de productos de madera	-1,1	0,9
Fabricación de papel y productos de papel	-0,9	1,6
Fabricación de productos de la refinación petróleo y de otros productos	4,3	3,7
Fabricación de sustancias y productos químicos	2,8	2,2
Fabricación de productos del caucho y plástico	-1,3	1,7
Fabricación de otros productos minerales no metálicos	-4,1	1,4
Fabricación de metales comunes y de productos derivados del metal	-2,7	1,2
Fabricación de maquinaria y equipo	-1,1	1,1
Fabricación de equipo de transporte	-0,4	2,3
Fabricación de muebles	-0,6	1,3
Industrias manufactureras ncp	2,8	1,2
Suministro de electricidad y agua	3,5	1,4
Construcción	1,1	1,7
Comercio al por mayor y al por menor; y reparación de vehículos automotores y motocicletas	1,0	3,5
Alojamiento y servicios de comida	4,8	2,3
Transporte y almacenamiento	3,8	4,0
Correo y Comunicaciones	4,0	3,0
Actividades de servicios financieros y Financiación de planes de seguro, excepto seguridad social	2,5	1,8
Actividades profesionales, técnicas y administrativas	1,7	1,7
Administración pública, defensa; planes de seguridad social obligatoria	0,2	-0,2
Enseñanza	0,7	1,6
Servicios sociales y de salud	0,3	1,2
Hogares privados con servicio doméstico	-0,2	0,2
Otros servicios	3,4	2,0
Otros elementos del PIB	3,9	4,2
PRODUCTO INTERNO BRUTO	1,5	0,8

VAB por rama de actividad (valores corrientes)

Miles de dólares

F. Ramas de actividad (CIIU CN)	2023	2024
Cultivo de banano, café y cacao	2.860.634	2.977.705
Cultivo de flores	915.098	914.483
Otros cultivos agrícolas	3.313.543	3.304.280
Cría de animales	593.214	592.557
Silvicultura, extracción de madera y actividades relacionadas	1.166.290	1.216.414
Acuicultura y pesca de camarón	1.092.745	1.031.821
Pesca y acuicultura (excepto de camarón)	518.589	480.139
Extracción de petróleo, gas natural y actividades de servicio relacionadas	3.714.587	3.265.116
Explotación de minas y canteras	1.508.853	1.511.674
Procesamiento y conservación de carne	1.343.474	1.379.481
Procesamiento y conservación de camarón	2.701.702	2.453.015
Procesamiento y conservación de pescado y otros productos acuáticos	896.186	794.070
Elaboración de aceites y grasas origen vegetal y animal	282.986	266.390
Elaboración de productos lácteos	326.308	326.867
Elaboración de productos de la molinería, panadería y fideos	1.238.894	1.288.433
Elaboración de azúcar	46.306	47.575
Elaboración de cacao, chocolate y productos de confitería	103.567	112.017
Elaboración de otros productos alimenticios	575.739	555.296
Elaboración de bebidas	1.202.827	1.197.967
Elaboración de tabaco	34.385	34.154
Fabricación de productos textiles, prendas de vestir; fabricación de cuero y artículos de cuero	821.151	851.361
Producción de madera y de productos de madera	853.196	927.858
Fabricación de papel y productos de papel	620.580	572.060
Fabricación de productos de la refinación petróleo y de otros productos	1.717.992	1.955.684
Fabricación de sustancias y productos químicos	1.517.277	1.512.069
Fabricación de productos del caucho y plástico	731.677	800.414
Fabricación de otros productos minerales no metálicos	845.081	889.961
Fabricación de metales comunes y de productos derivados del metal	1.468.708	1.583.921
Fabricación de maquinaria y equipo	465.418	495.540
Fabricación de equipo de transporte	341.103	369.122
Fabricación de muebles	358.198	363.151
Industrias manufactureras ncp	861.534	870.647
Suministro de electricidad y agua	2.128.402	2.234.330
Construcción	10.886.752	11.178.562
Comercio al por mayor y al por menor; y reparación de vehículos automotores y motocicletas	12.201.205	12.658.818
Alojamiento y servicios de comida	3.032.249	3.273.512
Transporte y almacenamiento	7.301.958	7.573.498
Correo y Comunicaciones	2.471.217	2.572.476
Actividades de servicios financieros y Financiación de planes de seguro, excepto seguridad social	4.320.382	4.390.579
Actividades profesionales, técnicas y administrativas	8.722.677	8.985.669
Administración pública, defensa; planes de seguridad social obligatoria	7.931.066	7.938.278
Enseñanza	6.398.839	6.512.207
Servicios sociales y de salud	5.471.115	5.732.369
Hogares privados con servicio doméstico	428.562	426.631
Otros servicios	5.730.613	5.489.195
Otros elementos del PIB	7.510.385	7.803.011
PRODUCTO INTERNO BRUTO	119.573.264	121.710.377



**RESUMEN DEL DOCUMENTO DE PROGRAMACIÓN
MACROECONÓMICA**



**EL NUEVO
ECUADOR** 

Ministerio de Economía
y Finanzas

Antecedentes:

De acuerdo con las competencias que disponen tanto el Código de Planificación y Finanzas Públicas, como el Código Orgánico Monetario y Financiero, el Ministerio de Economía y Finanzas (MEF), en coordinación con el Banco Central del Ecuador (BCE), tienen la responsabilidad de elaborar, consolidar, actualizar y publicar la programación macroeconómica en los sectores fiscal, real, externo y monetario-financiero para un periodo plurianual no menor a cuatro años. El siguiente apartado tiene como objetivo presentar los principales resultados del último ejercicio de programación macroeconómica plurianual que fue publicado en septiembre 2023.

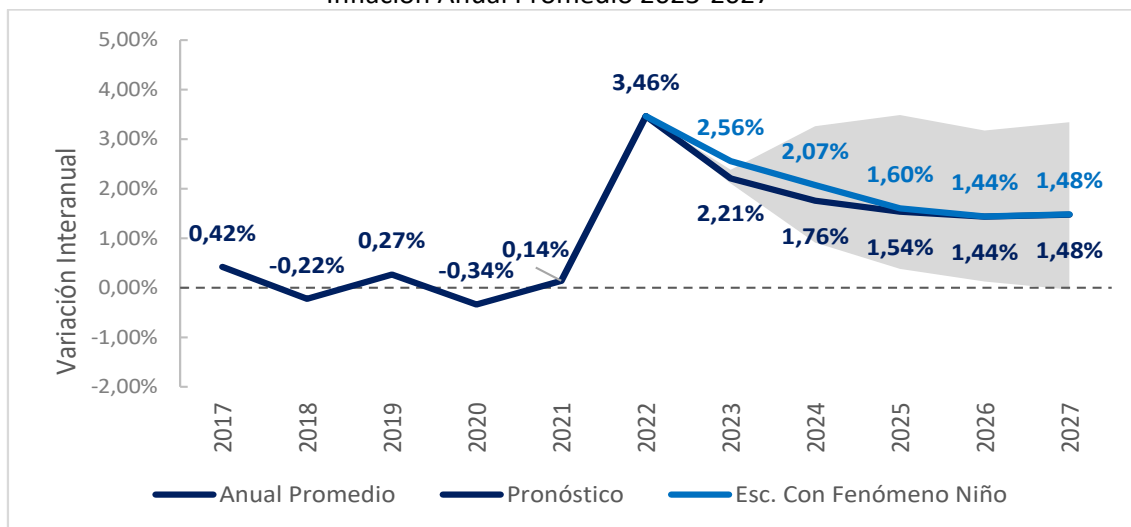
Programación macroeconómica 2023-2027:

- En el año 2024, la dinámica mundial se mantendrá en una senda de bajo crecimiento de la actividad económica y el comercio con menores, aunque persistentes, presiones inflacionarias. Por ello, mantener las tasas de interés en un nivel alto por un período prolongado, como medida adoptada por los bancos centrales para controlar la inflación, podría generar inestabilidad en los mercados financiero e inmobiliario y restringir las condiciones de acceso a financiamiento.
- Bajo este contexto internacional, en 2024 la economía del Ecuador enfrenta fuertes desafíos relacionados con: i) el incremento de las tasas de interés que presionan las salidas del dinero por pago de intereses de deuda contratada a tasa variable; ii) el eventual impacto del fenómeno de El Niño; iii) el resultado del referéndum sobre la explotación del ITT a partir de agosto 2024; y iv) el menor crecimiento de la economía mundial especialmente de China.
- La visión respecto a la posible materialización parcial o total de estos eventos ha generado que, en la actualización de la programación macroeconómica, publicada en septiembre del 2023, se reduzca el saldo de la Cuenta Corriente en el mediano plazo. El escenario actualizado plantea que la cuenta corriente podría presentar superávits de entre 0,8% y 1,5% del PIB entre 2025 y 2027. Se pronostica que en 2024 alcance un déficit de 0,3% del PIB, único año con valor negativo de la proyección plurianual, como resultado de la reducción de las exportaciones petroleras,¹⁷ así como por la presencia del fenómeno de El Niño (ver Cuadro 1 en Anexo).
- La materialización del fenómeno de El Niño moderado afectaría el saldo corriente. Se espera que las afectaciones presionen a las exportaciones no solo por los efectos directos sobre las áreas productivas, sino también por el posible daño en infraestructura que dificultaría el transporte de productos a los puertos y su envío.

¹⁷ El escenario considera la suspensión de la explotación del Bloque 43 a partir del 1 de enero, 2024.

- La industria de minas podría sostener los superávits de cuenta corriente, en línea con los sectores exportadores de banano y camarón, así como los ingresos por servicios de viajes y las remesas enviadas desde el exterior; cuentas que se espera sigan dinamizando la economía.
- La cuenta corriente se fortalecería desde el año 2025 debido la entrada en producción de dos minas de mediana escala: la Plata y Curipamba, y sobre todo por la expansión del proyecto de gran minería Mirador, a través de su fase Mirador norte. Estos eventos aportarán cerca de USD1.000 millones adicionales a la cuenta corriente.
- El mayor nivel de las tasas de interés internacionales, especialmente de la FED y del Banco Central Europeo, para aliviar las presiones inflacionarias y anclarse a metas de inflación, afectarán los pagos de interés de deuda externa, lo que ahondará el déficit del Ingreso Primario.
- La programación del sector externo podría reajustarse debido al incremento de la probabilidad de ocurrencia de algunos riesgos que, en líneas generales, están asociados a: i) mayor desaceleración económica global o incluso recesión, con especial atención a China; ii) inflación alta y persistente con presiones en la política monetaria; iii) desastres naturales; iv) incertidumbre política; e, v) inseguridad y tensiones sociopolíticas internas.
- La inflación anual promedio se proyecta en 2,07% para 2024. Esta actualización incorpora el encarecimiento en costos relacionado a precipitaciones más fuertes de lo normal derivadas del Fenómeno de El Niño. Se espera que el fenómeno sea transitorio, con lo que la inflación anual promedio se estabilizaría en el mediano plazo en niveles del 1,5%.
- Las proyecciones de la inflación promedio anual son inferiores al dato observado en 2022 (3,46%); pero todavía superiores a los niveles registrados antes de la pandemia. Se identifica que en un mediano plazo la formación de precios se orientará por la materialización de choques transitorios en la oferta agregada, ralentización del consumo de hogares y gobierno, incorporación de expectativas de los agentes y presiones externas respecto al precio de materias primas.

Gráfico 1. Senda Inflacionaria de mediano plazo
Inflación Anual Promedio 2023-2027



Nota: proyecciones realizadas contra datos observados hasta julio 2023. Las sombras son los intervalos estimados al 95% de confianza sobre la base de 1000 replicaciones de Bootstrap.

Fuente: Instituto Nacional de Estadística y Censos, cálculos propios.

Elaboración: MEF-VME-SGM.

- El fuerte componente inercial y la desaceleración de la inflación subyacente provocarían que en un mediano plazo la inflación siga en descenso e incluso sea inferior respecto a las economías de la región. La trayectoria podría verse influida por eventos exógenos a la economía como un fenómeno de El Niño más intenso de lo previsto, la suspensión del acuerdo entre Rusia y Ucrania sobre el comercio de granos, nuevos cuellos de botella originados en problemas del canal de Panamá o una desaceleración económica de los principales socios.
- Bajo el escenario descrito, para el período 2024-2027, el Banco Central del Ecuador ha previsto que la economía ecuatoriana continúe con una expansión en su actividad.¹⁸ Así, el crecimiento económico se ubicaría en una tasa anual promedio de 1,7%. Para el 2024 se estima un crecimiento de 0,8%,¹⁹ como resultado de: la disminución de la producción petrolera prevista de acuerdo con la dinámica de extracción, el cese de operaciones del Bloque 43-ITT del Parque Nacional Yasuní, que conllevaría a una reducción del volumen de extracción de petróleo fiscalizado y de exportaciones petroleras por 17,7 millones de barriles anuales, y su consecuente repercusión en la inversión pública. Además, se incluyen los potenciales efectos del Fenómeno de El Niño sobre la producción y la exportación de bienes y servicios.

¹⁸ Véase BCE, Programación Macroeconómica del Sector Real 2023-2027, septiembre 2023 (<https://contenido.bce.fin.ec/documentos/Administracion/ProgMacro.html>)

¹⁹ Las cifras corresponden a la estimación basada en las Cuentas Nacionales con base fija (2007=100), publicada en septiembre 2023.

Anexo

**Cuadro 1: Programación Plurianual de la Cuenta Corriente de la Balanza de Pagos
(millones de USD)**

	2022	2023 proy.	2024 proy.	2025 proy.	2026 proy.	2027 proy.
CUENTA CORRIENTE	2.203	1.721	-361	1.035	2.022	1.876
BALANZA DE BIENES	2.544	1.580	-503	1.117	2.230	2.128
Balanza Comercial (Comercio Registrado)	2.325	1.337	-754	861	1.961	1.852
Exportaciones	32.652	30.067	28.563	30.641	32.537	33.654
Petróleo y Derivados	11.587	8.376	7.450	7.709	7.398	7.428
No petroleras	21.065	21.690	21.113	22.931	25.140	26.226
Importaciones	30.328	28.730	29.317	29.780	30.576	31.802
Petroleras	7.640	6.410	6.288	6.292	6.149	6.250
No petroleras	22.688	22.320	23.030	23.488	24.427	25.553
Balanza Comercial (Com. No Regist y otros)	220	244	251	256	269	277
BALANZA DE SERVICIOS E INGRESO PRIMARIO	-4.451	-4.132	-4.249	-4.620	-4.885	-5.078
Servicios	-2.675	-1.506	-1.216	-1.136	-1.055	-1.019
Ingreso primario	-1.775	-2.626	-3.034	-3.484	-3.830	-4.059
INGRESO SECUNDARIO	4.110	4.273	4.391	4.538	4.677	4.825
d/c remesas recibidas	4.744	4.961	5.071	5.213	5.369	5.531
d/c remesas netas	4.113	4.275	4.378	4.501	4.640	4.782

Fuentes: Banco Central del Ecuador, Ministerio de Economía y Finanzas, Ministerio de Energía y Minas.

Elaboración: MEF-VME-SGM

Nota: 2023-2027 proyecciones



EL NUEVO
ECUADOR 

**Ministerio de Economía
y Finanzas**



Ing. Hugo Del Pozo Barrezueta
DIRECTOR

Quito:
Calle Mañosca 201 y Av. 10 de Agosto
Telf.: 3941-800
Exts.: 3131 - 3134

www.registroficial.gob.ec

IM/FMA/AMC

El Pleno de la Corte Constitucional mediante Resolución Administrativa No. 010-AD-CC-2019, resolvió la gratuidad de la publicación virtual del Registro Oficial y sus productos, así como la eliminación de su publicación en sustrato papel, como un derecho de acceso gratuito de la información a la ciudadanía ecuatoriana.

"Al servicio del país desde el 1º de julio de 1895"

El Registro Oficial no se responsabiliza por los errores ortográficos, gramaticales, de fondo y/o de forma que contengan los documentos publicados, dichos documentos remitidos por las diferentes instituciones para su publicación, son transcritos fielmente a sus originales, los mismos que se encuentran archivados y son nuestro respaldo.