



BOLETÍN DE SERVICIOS FINANCIEROS

Resumen Ejecutivo	3
Tarjetas de crédito	4
Tarjetas de débito	6
Oficinas y Cajeros automáticos	7
Corresponsales no bancarios (CNBs)	8
Alcance geográfico cantonal oficinas y CNBs	9
Términos Clave	10

Publicado el 31 de marzo de 2021

Econ. Julio José Prado, PhD. - Presidente Ejecutivo
Econ. Andrea Villarreal .- Directora Departamento Económico
Econ. Nicole Granizo.- Analista Económico
Econ. María Belén Vivero.- Analista Económico



<https://datalab.asobanca.org.ec>

www.asobanca.org.ec

Dirección: Av. República de El Salvador N35-204 y Suecia. Edificio Delta 890 - Piso 7

Teléfono: (593-2) 2466 700

Fuente:

Cifras de Servicios Financieros - Superintendencia de Bancos a febrero 2021.

Bancos Miembros Asobanca:



Resumen Ejecutivo

Servicios Financieros



Número de tarjetas de crédito y saldos

A febrero 2021, el saldo total de consumo con tarjeta de crédito fue de USD 7.361 millones, lo que significó un decrecimiento anual del 3,4%. En este mismo periodo, el total de tarjetas de crédito fue de 3,4 millones, mientras en febrero de 2020 alcanzó 3,5 millones, reportando un decrecimiento de 3,6% anual. En términos mensuales decrecieron en 3,3%. La participación provincial de las tarjetas de crédito se concentra en Pichincha (35%), Guayas (29%), Manabí (7%), Azuay (5%) y El Oro (4%).



Cupos y clasificación de tarjetas de crédito

El cupo promedio máximo disponible de forma mensual con tarjetas de crédito se ubicó en USD9.536, lo que evidencia un crecimiento del 1,7% anual. De igual forma, el cupo mínimo promedio refleja un aumento anual del 1,4% ubicándose en USD3.014 a febrero 2021. Al analizar, la clasificación de riesgo de tarjetas de crédito muestra que el 96,1% de las tarjetas de la banca privada están en clasificación A (riesgo normal) y suman un total de 3,3 millones de tarjetas.



Transacciones y facturación con tarjetas de crédito

A febrero de 2021, el número de transacciones con tarjeta de crédito disminuyó mensualmente en 1,9% cerrando con un saldo total de 14 millones de transacciones a nivel nacional. En términos anuales, las transacciones decrecieron en 21%. Del total de transacciones 7,2% fueron transacciones por internet, alcanzando el millón lo que resulta un crecimiento mensual de 6,5%. En el mismo periodo, los consumos con tarjeta de crédito facturaron un total de USD 917 millones, de los cuales 45,2% (USD 413 millones) fueron consumos diferidos, seguidos por consumos rotativos 42,0% (USD 383 millones) y consumos corrientes el 13,2% (USD 121 millones).



Tarjetas de débito

A febrero 2021, el número de tarjetas de débito fue de 8,7 millones, con aumento anual de 9,3% (739 mil tarjetas) y una variación mensual de 0,5% (42 mil tarjetas). Del total de tarjetas de débito se registraron 5,7 millones de transacciones lo que representó un decrecimiento mensual de 8,7% y un crecimiento anual de 6,5%. La facturación total con tarjetas de débito fue de USD 169 millones a febrero 2021, que representó una variación anual positiva de 11,7% (USD 18 millones adicionales).



CNBs, cajeros automáticos y oficinas

A febrero 2021, el número de CNBs fue de 34.846, con una variación mensual de 0,9% y un aumento anual de 23,0%, es decir 6.506 corresponsales no bancarios adicionales. Del total de CNBs el 36,4% se encuentran en industrias, el 24,0% en tiendas y el 7,2% en micromercados. En el mismo periodo, tanto los cajeros automáticos como las oficinas registraron 4.686 y 1.479 unidades funcionales, respectivamente a nivel nacional con una variación anual de 2,4% en cajeros automáticos y -0,3% en oficinas.

Tarjetas de Crédito

1 Número de Tarjetas y Saldo

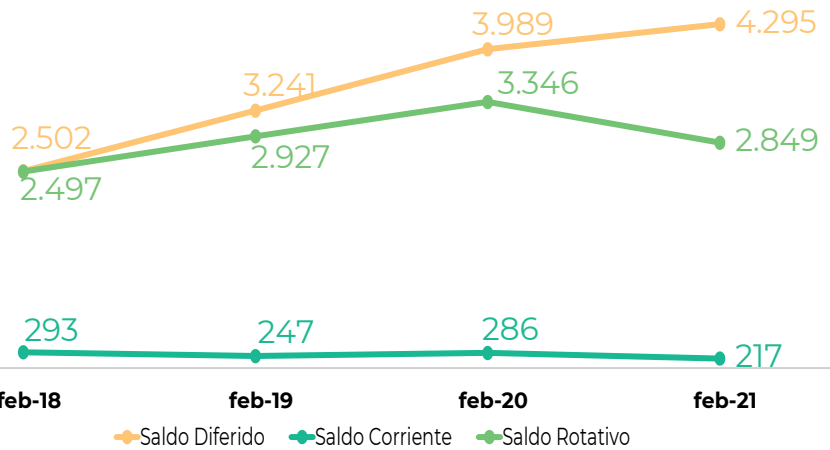


3.386.926

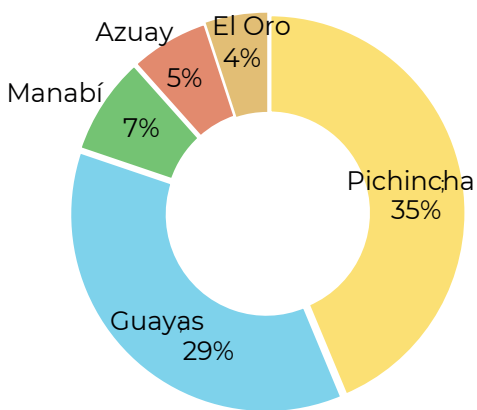
FEB 2021

Mensual
-3,3% ↓
Anual
-3,6% ↓

Evolución de saldos y cupos
millones de USD



Participación Provincial
Número de Tarjetas, Feb 2021



PROMEDIO

Categoría	Valor	Mensual	Anual
Cupo Máximo	USD 9.536	-1,2% ↓	+1,7% ↑
Cupo Mínimo	USD 3.014	-0,7% ↓	+1,4% ↑

Número de tarjetas de crédito principales por clasificación



Persona Natural
2.931.764



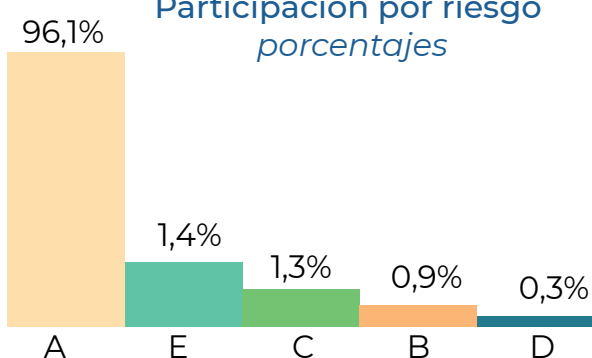
Marca Compartida
267.591



Otras*
187.571

2 Por tipo de riesgo

Participación por riesgo
porcentajes



Número de Tarjetas por tipo de riesgo
Feb-2021

A	3.256.366	B	29.290
E	46.080	D	10.332
C	44.858		

Otras*: Incluye tarjetas de clasificación empresarial, micro, sistema cerrado, básica y PYME.
La clasificación A representa riesgo normal. Categorías reportadas por la Superintendencia de Bancos.

3 Número de Transacciones

Mensual

-1,9% ↓

Anual

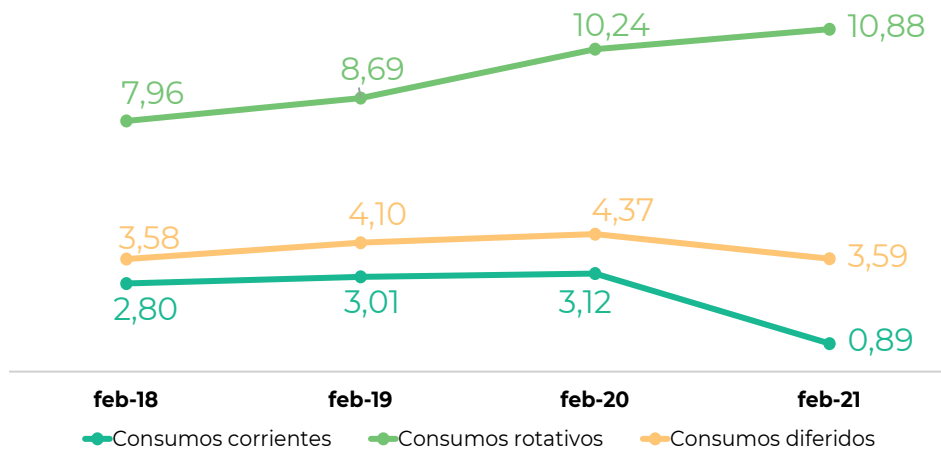
-21,0% ↓



14.012.019

FEB 2021

Evolución Número de Transacciones millones



Consumos por internet- Febrero 2021



Transacciones
7,2% del total
(1.0 millones)

Mensual

+6,5% ↑

Anual

-51,5% ↓



Facturación
6,5% del total
(USD 59 millones)

Mensual

+8,6% ↑

Anual

-57,7% ↓

4 Facturación

Mensual

+1,8% ↑

Anual

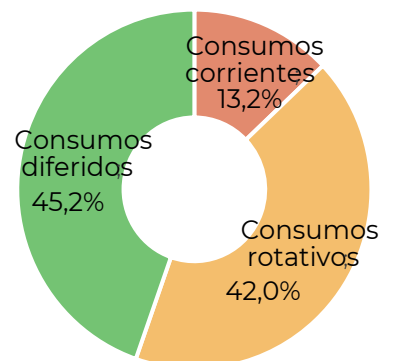
-20,8% ↓



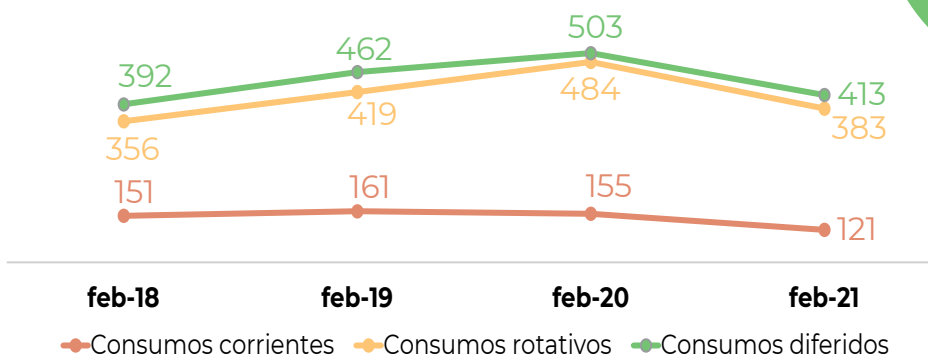
917

FEB 2021
Millones USD

Participación Facturación Total Feb 2021, porcentajes

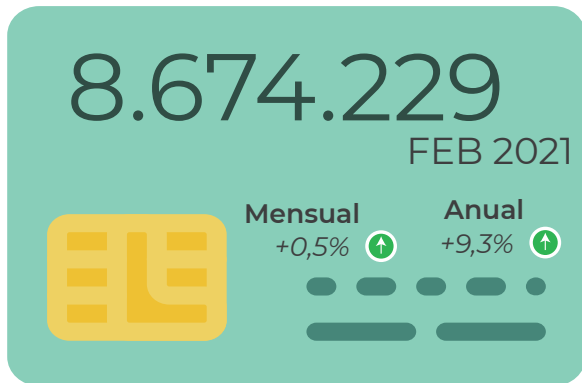


Evolución Facturación total millones de USD

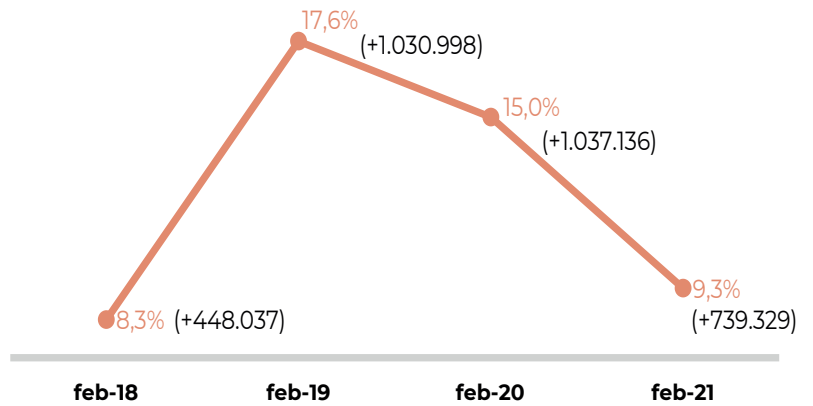


Tarjetas de Débito


1 Número de Tarjetas



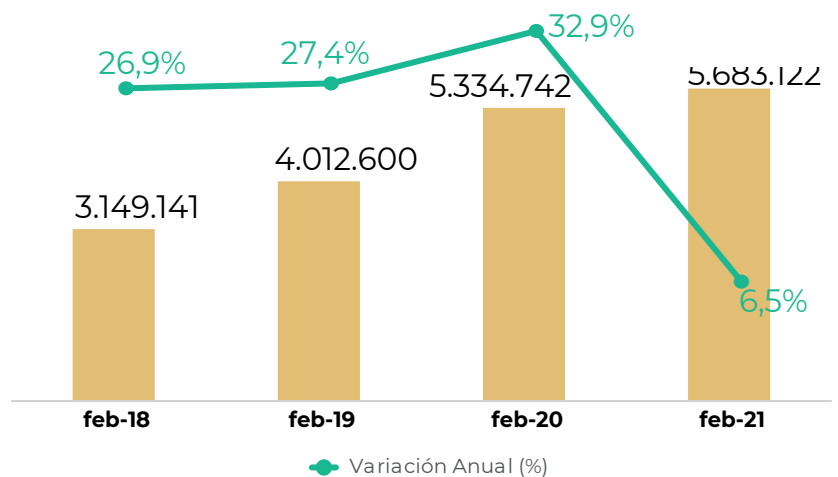
Variación Anual de Número de tarjetas porcentajes



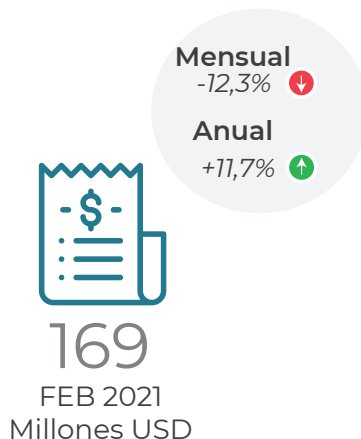
2 Número de Transacciones



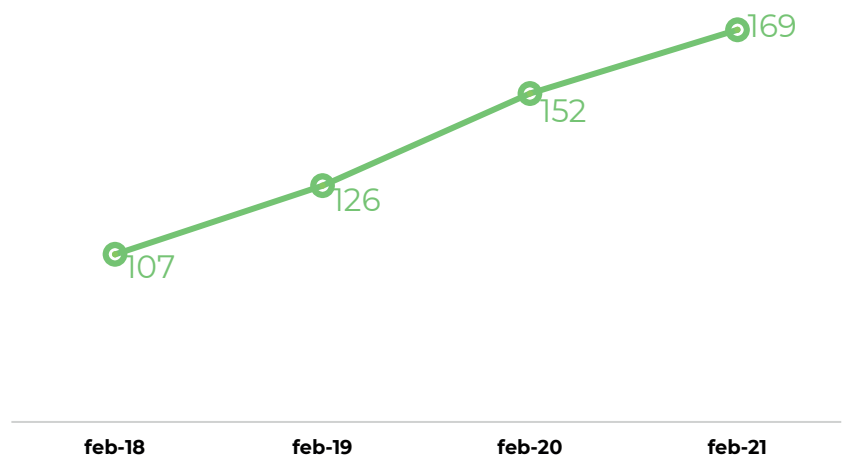
Evolución Número de Transacciones



3 Facturación

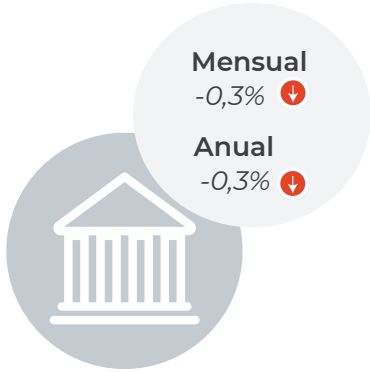


Evolución de Facturación total millones de USD



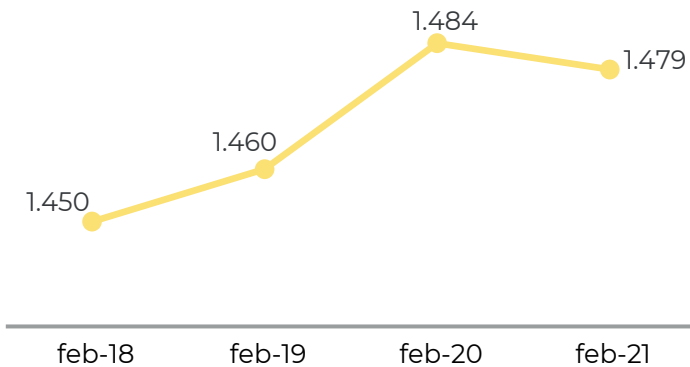
Oficinas, Cajeros automáticos y Corresponsales no Bancarios

1 Oficinas

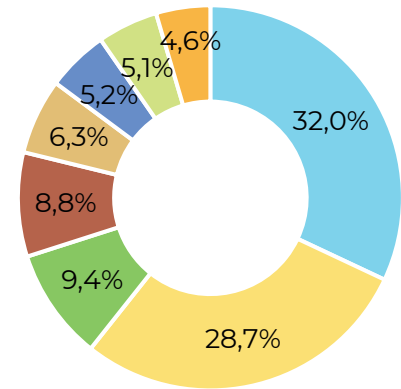


1.479
FEB 2021

Evolución número de oficinas



Participación Provincial
Feb-2021, porcentajes

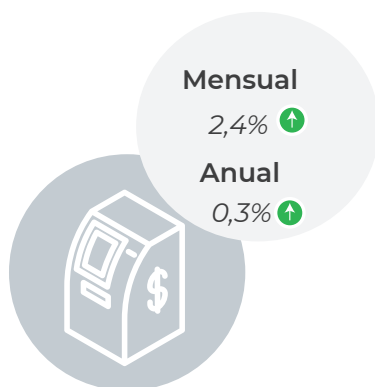


- Guayas
- Pichincha
- Manabí
- Azuay
- El Oro
- Tungurahua
- Los Ríos
- Loja

Tipos de Oficinas
Participación, %

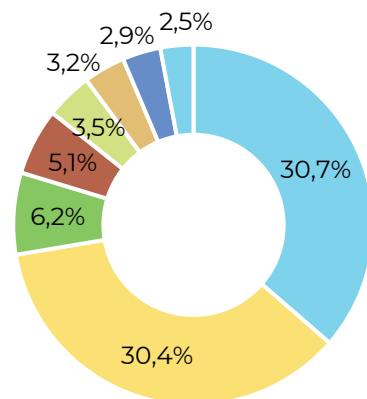


2 Cajeros Automáticos



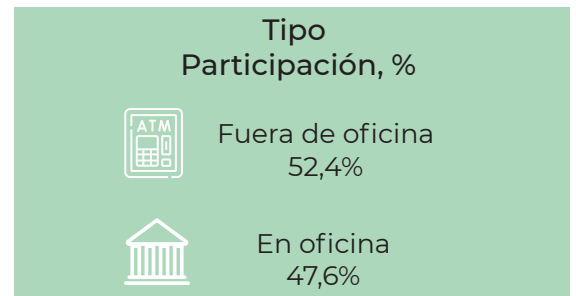
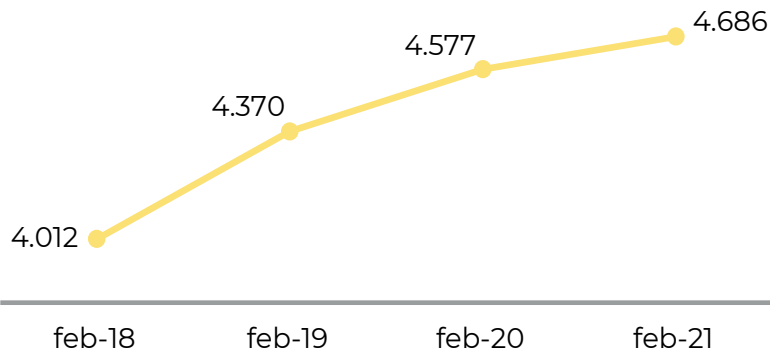
4.686
FEB 2021

Participación Provincial
Feb-2021, porcentajes

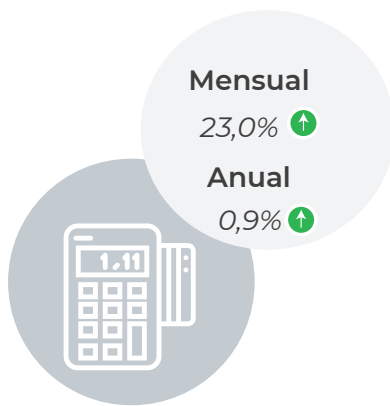


- Guayas
- Pichincha
- Manabí
- Azuay
- Los Ríos
- El Oro
- Tungurahua
- Santo Domingo

Evolución número de cajeros automáticos

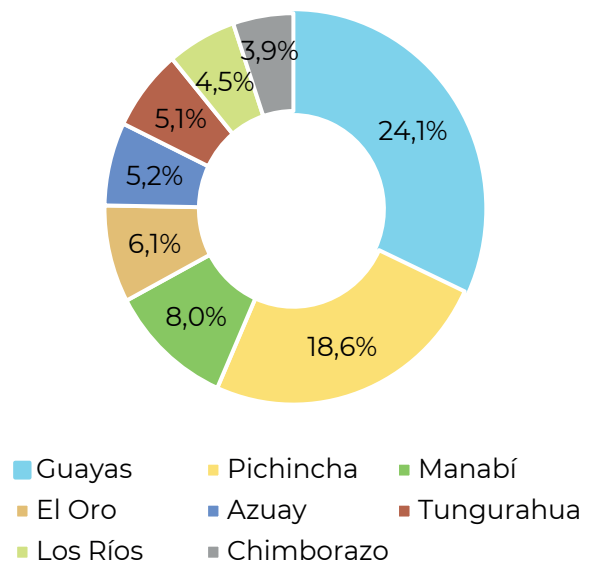


3 Corresponsales No Bancarios

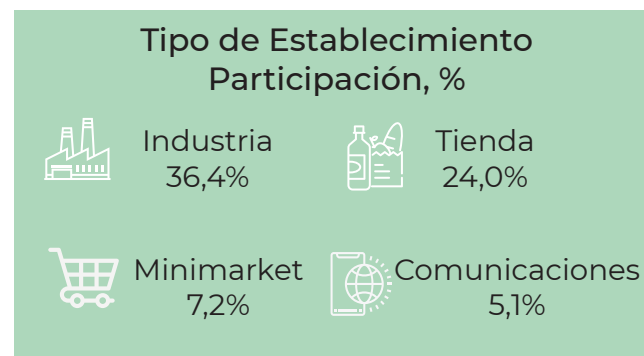
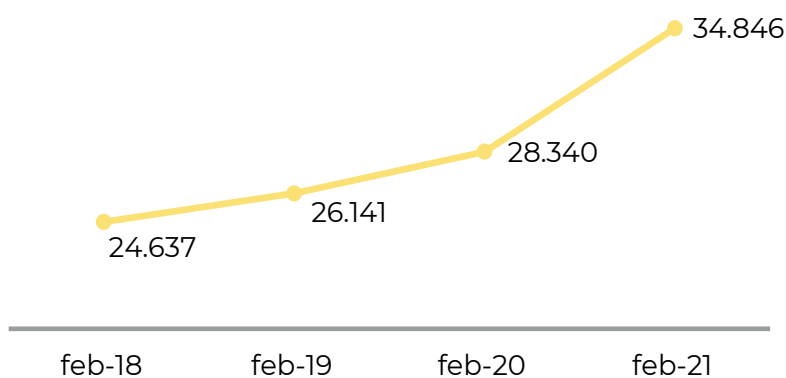


34.846
FEB 2021

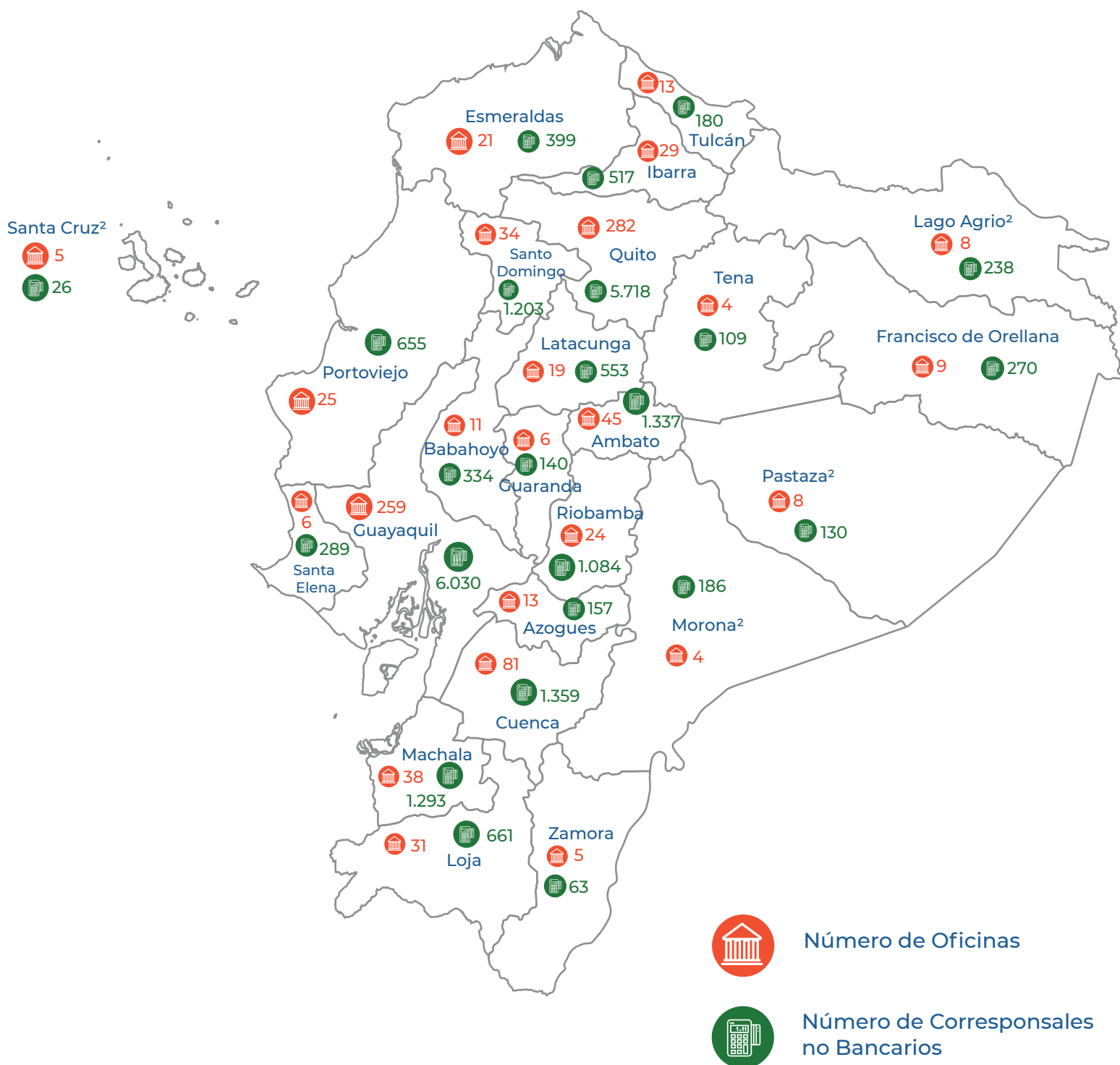
Participación Provincial Feb-2021, porcentajes



Evolución número de CNBs



Alcance Geográfico Cantonal¹ Oficinas y CNBs



Fuente: Superintendencia de Bancos
Datos a febrero 2021

1. Información de oficinas incluye a BanEcuador y Banco de Desarrollo del Ecuador

2. En las provincias de Galápagos, Pastaza, Sucumbíos y Morona Santiago, se reporta al cantón con mayor número de CNB y oficinas.

Términos Clave

Servicios Financieros



Cupo máximo: monto máximo que un tarjetahabiente puede gastar.



Cupo mínimo: monto mínimo promedio que un tarjetahabiente hizo uso.



Saldo Corriente: saldo acumulado en un período de tiempo que se pagará al final de ese lapso.



Saldo Diferido: saldos que se acordaron pagar a plazos.



Saldo en Mora: saldo que no fue pagado hasta la fecha límite.



Saldo Rotativo: saldo de deuda de meses anteriores.



Saldo Total: suma del saldo corriente, diferido, en mora y rotativo.



Facturación: suma de todos los montos facturados en un período de tiempo.



Persona Natural: Persona que ejerce derechos y cumple obligaciones a título personal y que requiere a una entidad financiera la emisión de una tarjeta de crédito.



Marca Compartida: denominadas tarjetas de afinidad o cobranding o de afinidad de circulación general, son aquellas emitidas por una institución del sistema financiero con convenio con un tercero y que brindan las prestaciones de la tarjeta de crédito del emisor y las prestaciones del tercero para los clientes.



Consumos por internet: Los pagos realizados con tarjetas de crédito emitidas en el país, por la adquisición de bienes o prestación de servicios vía internet.



Oficinas: Es un recurso físico de las entidades desde donde ejecutan u ofrecen algún producto o servicio al público, incluye a: agencias, sucursales, matriz, ventanilla de extensión y agencias y otros tipos de oficinas. .




Cajeros automáticos: Dispositivos electrónicos que están interconectados con la empresa que le permite brindar diversas operaciones y servicios a los usuarios mediante la utilización de tarjetas de crédito y débito.



Corresponsales no bancarios: Canales mediante los cuales las entidades financieras pueden prestar sus servicios y atender al público a través de terceros, ya sean personas naturales o jurídicas; que estén conectados a la entidad financiera mediante sistemas y de transmisión de datos y previamente autorizados por el organismo de control.

*Fuente: Superintendencia de Bancos



asobanca

Asociación de Bancos del Ecuador

