



Boletín N.2

Servicios Financieros

Bancos Miembros Asobanca:



Departamento Económico Asobanca

Econ. Julio José Prado, PhD. - Presidente Ejecutivo
Econ. Andrea Villarreal. - Directora Departamento Económico
Econ. Nicole Granizo.- Analista Económico
Econ. María Belén Vivero - Analista Económico

Publicado el 30 de septiembre de 2020

La información presentada en este boletín corresponde al total de los 24 bancos del país que supervisa la Superintendencia de Bancos.



Boletín N.2

Servicios Financieros

Tarjetas de Crédito y Débito



Número de tarjetas de crédito y saldos

El total de tarjetas de crédito, a junio de 2020, fue de 3.40 millones, mientras en junio de 2019 alcanzó 3.26 millones, reportando un crecimiento de 4,3% anual. En términos mensuales decrecieron en 1,0%.

La participación provincial de las tarjetas de crédito se concentra en Pichincha (46%), Guayas (27%), Manabí (6%), Azuay (5%) y El Oro (4%).

A junio 2020, el saldo total de consumo con tarjeta de crédito fue de USD 7.199 millones, lo que significó un crecimiento anual del 5,8%.



Clasificación de tarjetas de crédito

Al analizar el número de tarjetas de crédito principales por clasificación, el 85,4% corresponde a persona natural (2.89 millones de tarjetas). Por su parte, la clasificación de marca compartida representa el 9,1%.

A junio de 2020, la clasificación de riesgo de tarjetas de crédito muestra que el 96,2% de las tarjetas de la banca privada están en clasificación A (riesgo normal), y suman un total de 3.27 millones de tarjetas.



Transacciones y facturación con tarjetas de crédito

A junio de 2020, el número de transacciones con tarjeta de crédito aumentó mensualmente en 20,1% cerrando con un saldo total de 11.6 millones de transacciones a nivel nacional. Del total de transacciones, 14,5% (1.7 millones) fueron transacciones por internet.

En el mismo periodo, los consumos con tarjeta de crédito facturaron un total de USD 913 millones, de los cuales 56,8% (USD 519 millones) fueron consumos diferidos, seguidos por consumos rotativos 33,1% (USD 302 millones) y consumos corrientes el 10,1% (USD 92 millones).



Tarjetas de débito

A julio 2020, el número de tarjetas de débito fue de 8.12 millones, con una variación mensual de 0,8% (62.731 tarjetas) y un aumento anual de 10,9% (796.365 tarjetas).

Del total de tarjetas de débito se registraron 5.01 millones de transacciones lo que representó un crecimiento mensual de 7,5% y anual de 3%.

La facturación total con tarjetas de débito fue de USD 164 millones a julio 2020, que representa una variación mensual positiva de 2,1% (USD 3 millones adicionales).

Tarjetas de Crédito

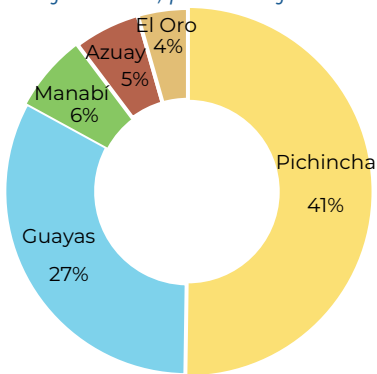
1 Número de Tarjetas y Saldo



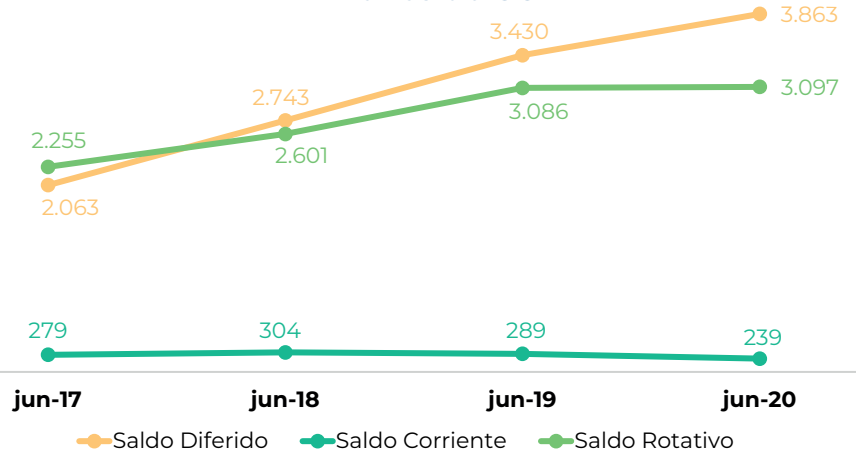
Mensual
-1,0% ↓
Anual
+4,3% ↑

3.407.719
JUN 20

Participación Provincial
Número de Tarjetas
jun 2020, porcentajes



Evolución de saldos y cupos
millones de USD



PROMEDIO	USD 10.157	USD 2.907
	Cupo Máximo	Cupo Mínimo
Mensual	-1,0% ↑	-1,0% ↑
Anual	-1,0% ↑	-1,0% ↓

Número de tarjetas de crédito principales por clasificación



Persona Natural
2.890.852



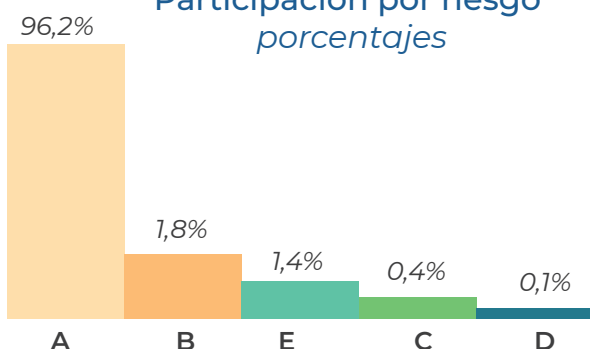
Marca Compartida
311.641



Otras*
205.226

2 Por tipo de riesgo

Participación por riesgo
porcentajes




Número de Tarjetas por tipo de riesgo
Jun-2020

A	3.277.408	C	13.763
B	62.636	D	4.776
E	49.136		

Otras*: Incluye tarjetas de clasificación empresarial, micro, sistema cerrado, básica y PYME.

Tarjetas de Crédito

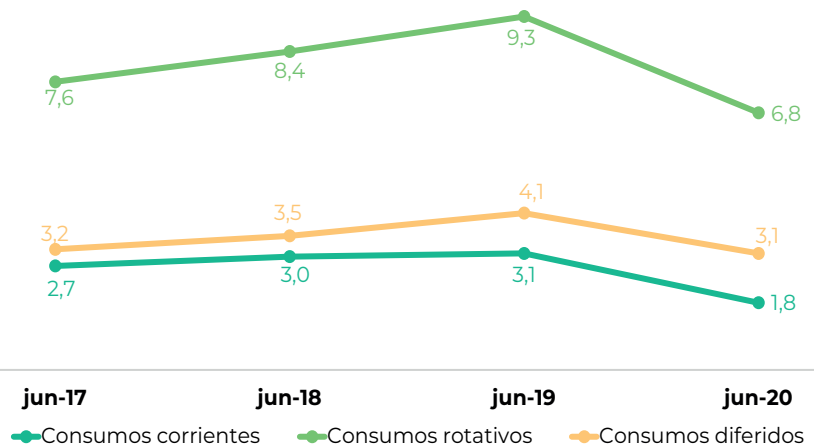
3 Número de Transacciones



11.652.472

JUN 20

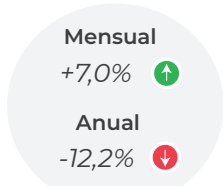
Evolución Número de Transacciones millones




Consumos por internet- junio 2020




Transacciones
14,5%
(1.7 millones)



Facturación
13,6%
(USD 124 millones)

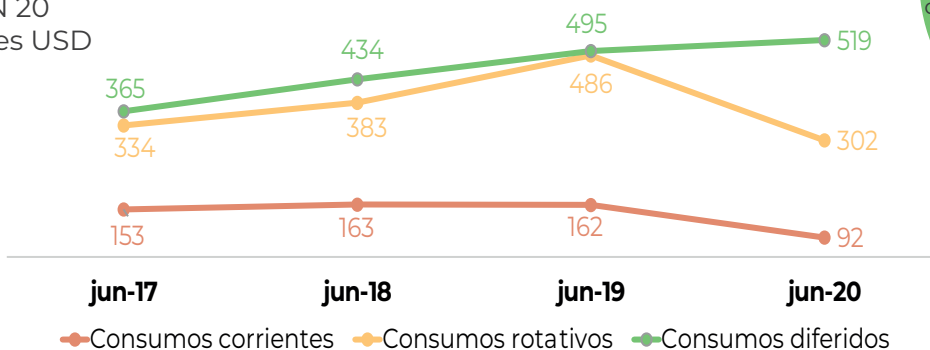


4 Facturación

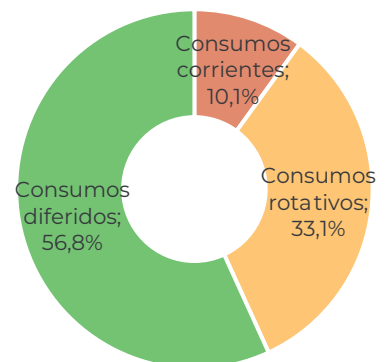


913
JUN 20
Millones USD

Evolución Facturación total millones de USD

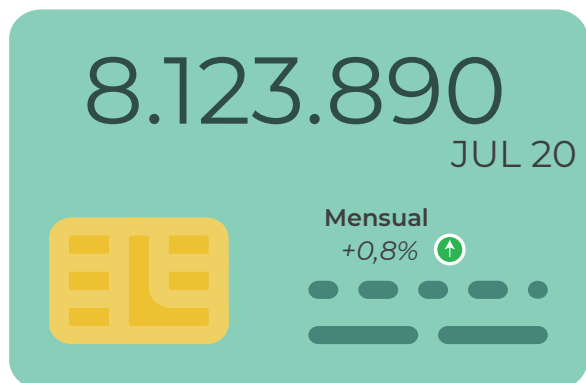


Participación Facturación Total porcentajes

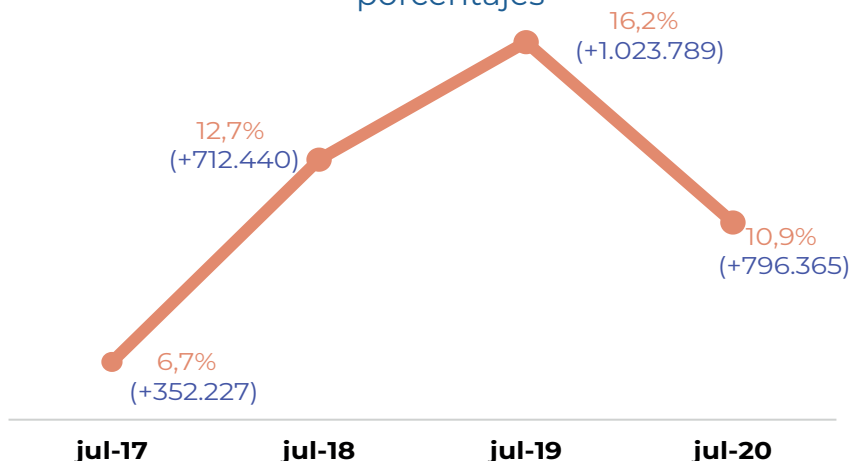


Tarjetas de Débito

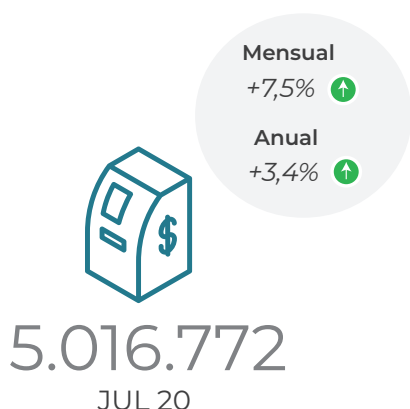
1 Número de Tarjetas



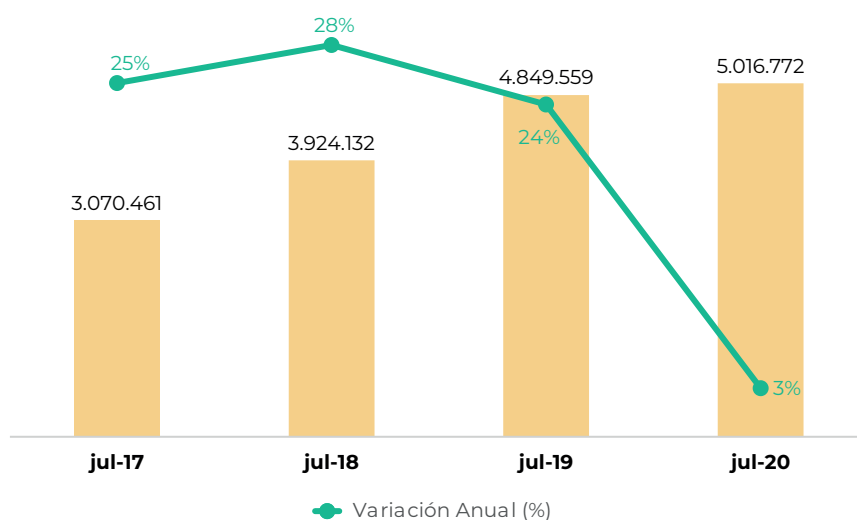
Variación Anual de Número de tarjetas porcentajes




2 Número de Transacciones



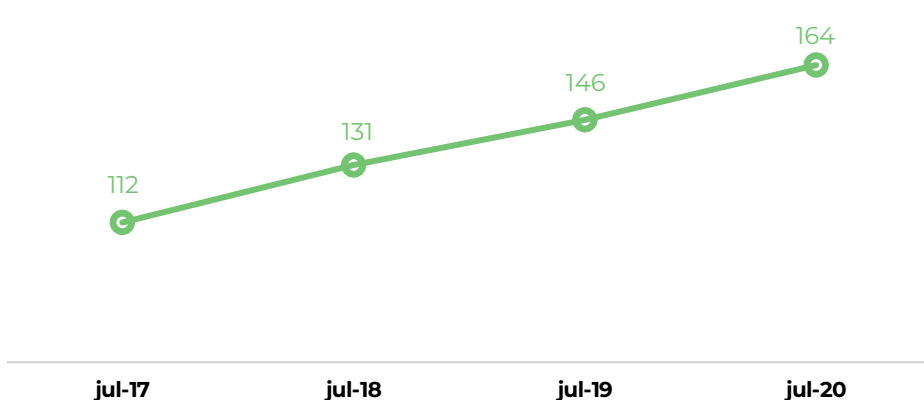
Evolución Número de Transacciones



3 Facturación



Evolución de Facturación total millones de USD



Servicios Financieros

Términos Clave

Tarjetas de Crédito



Cupo máximo: monto máximo que un tarjetahabiente puede gastar.



Cupo mínimo: monto mínimo promedio que un tarjetahabiente hizo uso.



Saldo Corriente: saldo acumulado en un período de tiempo que se pagará al final de ese lapso.



Saldo Diferido: saldos que se acordaron pagar a plazos.



Saldo en Mora: saldo que no fue pagado hasta la fecha límite.



Saldo Rotativo: saldo de deuda de meses anteriores.



Saldo Total: suma del saldo corriente, diferido, en mora y rotativo.



Facturación: suma de todos los montos facturados en un período de tiempo.



Persona Natural: Persona que ejerce derechos y cumple obligaciones a título personal y que requiere a una entidad financiera la emisión de una tarjeta de crédito.



Marca Compartida: denominadas tarjetas de afinidad o cobranding o de afinidad de circulación general, son aquellas emitidas por una institución del sistema financiero con convenio con un tercero y que brindan las prestaciones de la tarjeta de crédito del emisor y las prestaciones del tercero para los clientes.



Consumos por internet: Los pagos realizados con tarjetas de crédito emitidas en el país, por la adquisición de bienes o prestación de servicios vía internet.

Publicado el 30 de septiembre de 2020

*Fuente: Superintendencia de Bancos

Para mayor detalle de los servicios financieros reportados por SB, visita el portal DataLab- Asobanca:

datalab.asobanca.org.ec

