



Boletín de

Servicios Financieros

Bancos Miembros Asobanca:



Publicado el 28 de agosto de 2020
Departamento Económico Asobanca

La información presentada en este boletín corresponde al total de los 24 bancos del país que supervisa la Superintendencia de Bancos.

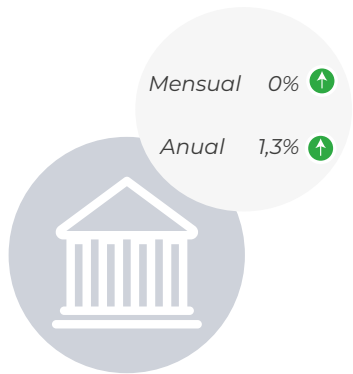
Para mayor detalle de los servicios financieros reportados por SB, visita el portal DataLab- Asobanca:

datalab.asobanca.org.ec



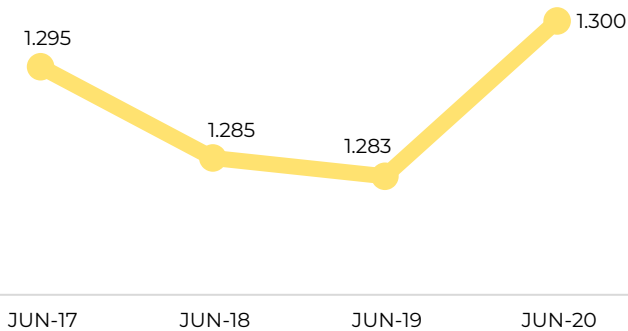
Boletín de Servicios Financieros

Oficinas

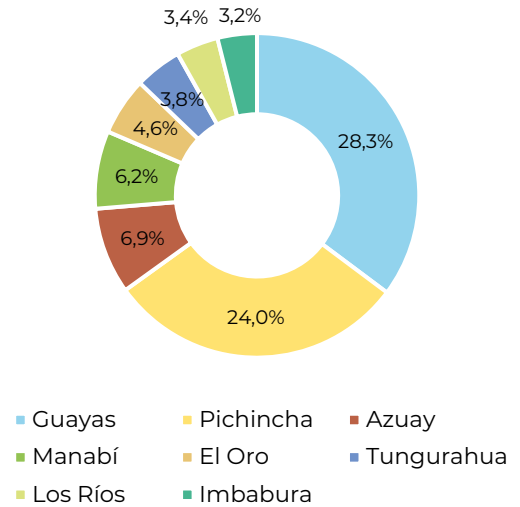


1.300
JUN 20

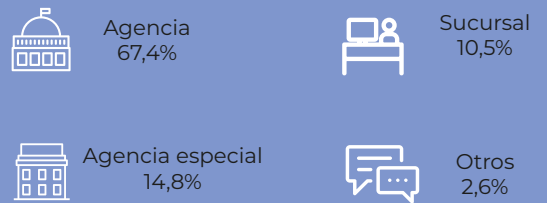
Evolución número de oficinas



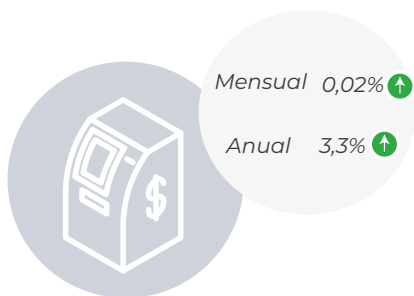
Participación Provincial
Jun-2020, porcentajes



Tipos de Oficinas
Participación, %

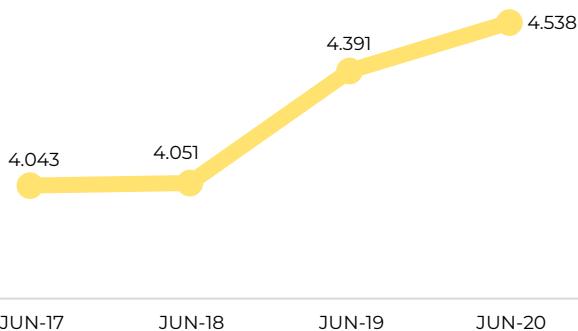


Cajeros Automáticos

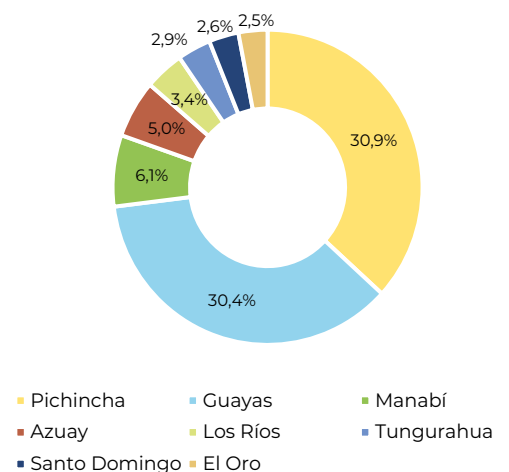


4.538
JUN 20

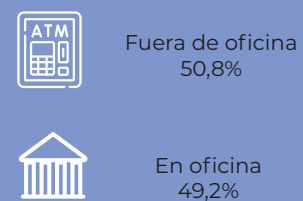
Evolución número de cajeros automáticos




Participación Provincial
Jun-2020, porcentajes



Tipo
Participación, %



Corresponsales no Bancarios

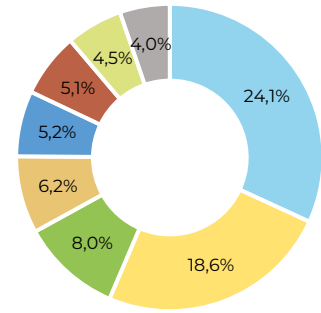


32.167
JUN 20

Mensual 14,1% ↑

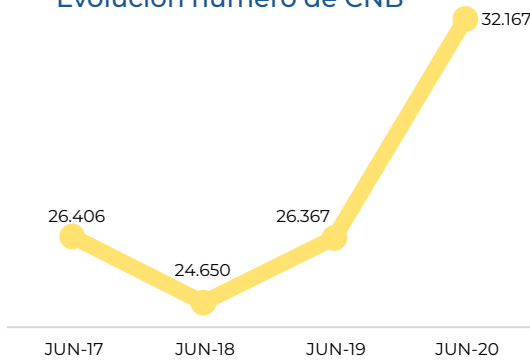
Anual 22,0% ↑

Participación Provincial Jun-2020, porcentajes



■ Guayas ■ Pichincha ■ Manabí
■ El Oro ■ Tungurahua ■ Azuay
■ Los Ríos ■ Chimborazo

Evolución número de CNB



Tipo de Establecimiento Participación, %



Industria
36,7%



Minimarket
7,5%



Tienda
23,8%



Comunicaciones
5,0%

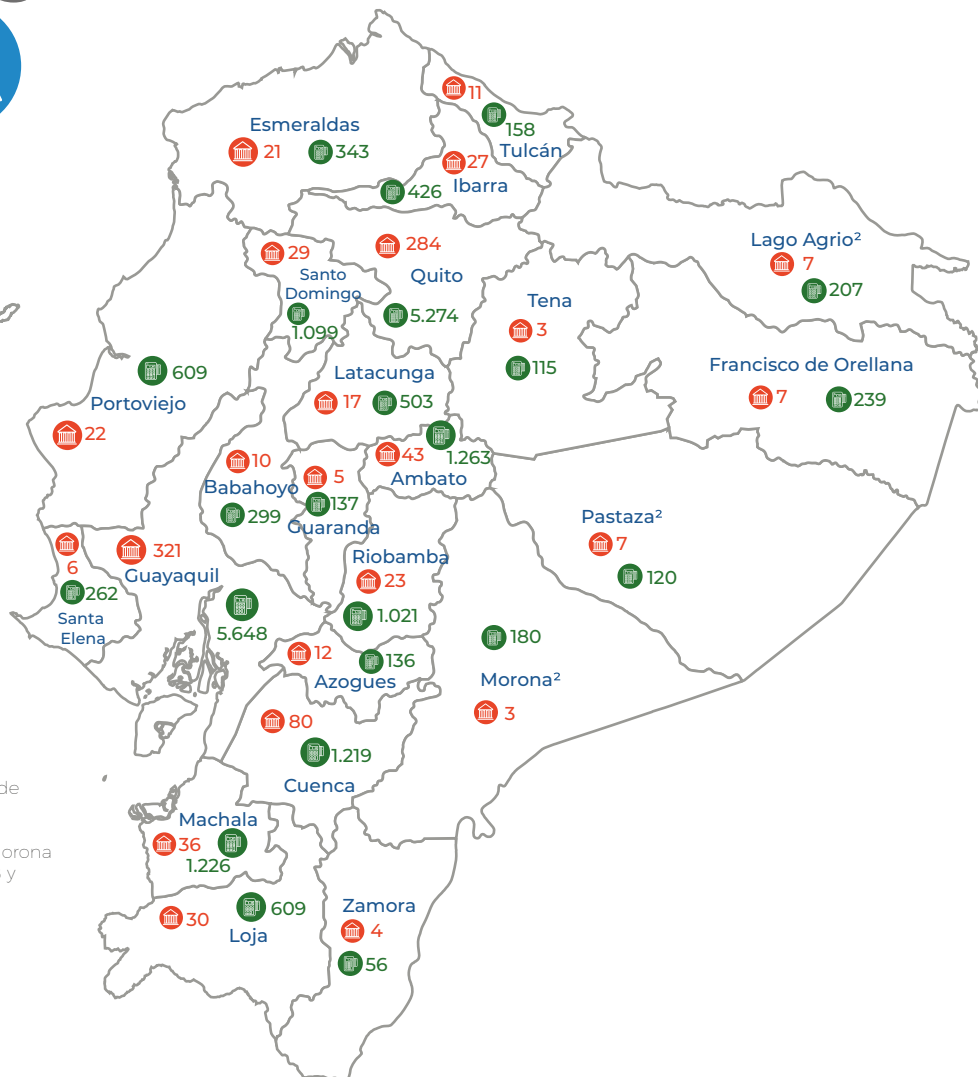
Alcance Geográfico Cantonal¹



Santa Cruz²

4

25



Número de Oficinas



Número de Corresponsales no Bancarios

1- Información de oficinas incluye a BanEcuador y Banco de Desarrollo del Ecuador

2. En las provincias de Galápagos, Pastaza, Sucumbíos y Morona Santiago, se reporta al cantón con mayor número de CNB y oficinas.

Fuente: Superintendencia de Bancos